

Комитет по экономике, предпринимательству
и инвестиционной политике.
Отчет о реализации государственной программы
Архангельской области **«Экономическое развитие и
инвестиционная деятельность в Архангельской
области»** за 2021 год



Перечень подпрограмм государственной программы

* в млн рублей



Подпрограмма № 1 «Развитие промышленности и инвестиционной деятельности в Архангельской области»

Региональный фонд развития промышленности



*Предоставление льготных займов промышленным предприятиям
Архангельской области*

РЕГИОНАЛЬНАЯ ПРОГРАММА «Приобретение оборудования»

Капитализация ФРП АО на 1 января 2022 г.
106,5 млн рублей

2021 год

поддержано **4** проекта на
общую сумму **53,5** млн
рублей



2019-2021 гг.

поддержано **11** проектов
на общую сумму **217** млн рублей

Эффект от реализации **4** проектов:

11 новых рабочих мест, **13** млн
рублей объем налоговых
поступлений в бюджет

37 место

*среди региональных ФРП
по итогам 2021 года
(+10 позиций)*

Эффект от реализации **11** проектов:

72 новых рабочих места, **95,6** млн
рублей объем налоговых
поступлений в бюджет

РЕАЛИЗАЦИЯ НАЦПРОЕКТА «ПРОИЗВОДИТЕЛЬНОСТЬ ТРУДА»

Участники нацпроекта
«ПРОИЗВОДИТЕЛЬНОСТЬ ТРУДА»

14 предприятий, из них:

9 – предприятия обрабатывающей
промышленности

214 сотрудников предприятий
прошли обучение инструментам
повышения производительности
труда



РЕГИОНАЛЬНЫЙ ЦЕНТР КОМПЕТЕНЦИЙ
В СФЕРЕ ПРОИЗВОДИТЕЛЬНОСТИ ТРУДА
В АРХАНГЕЛЬСКОЙ ОБЛАСТИ

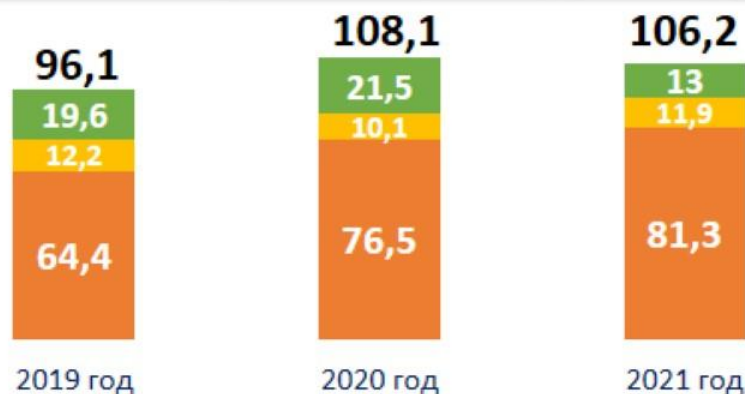
В **2021** году
открытие учебной
производственной площадки
«ФАБРИКА ПРОЦЕССОВ»



в 2021 году
прошли обучение
171 сотрудник

ИНВЕСТИЦИОННАЯ ДЕЯТЕЛЬНОСТЬ

Объем инвестиций в 2019-2021 гг., млрд рублей



- Бюджетные ассигнования
- Инфраструктурные монополии
- Инвестиции частного сектора

Наблюдается положительная динамика инвестиционной деятельности в регионе, **Инвестиции в основной капитал (без учета ифр. монополий и бюджетных ассигнований из федерального бюджета)**

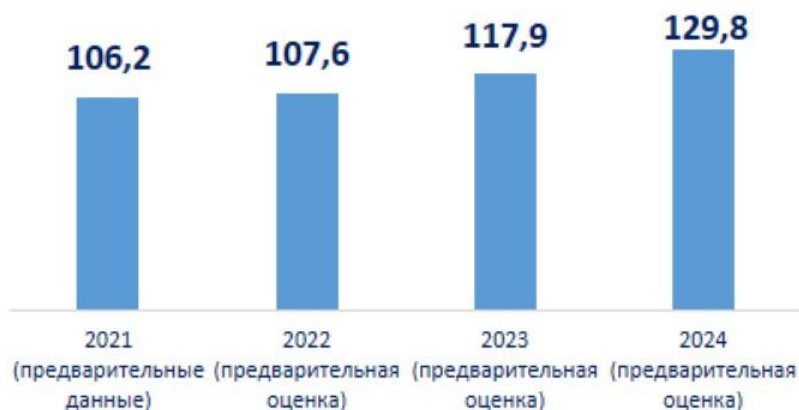
в 2021 г. – 81,3 млрд руб.; + 6,2 % к 2020 г.

**Снижение общего значения объема инвестиций произошло за счет сокращения объема бюджетных ассигнований более чем на 40 %*

Отраслевая структура инвестиций в 2021 г., %



Прогноз объема инвестиций на 2022 – 2024 гг., млрд рублей



РЕГИОНАЛЬНЫЕ МЕРЫ ПОДДЕРЖКИ ИНВЕСТИЦИОННЫХ ПРОЕКТОВ

Приоритетный инвестиционный проект (ПИП)	Масштабный инвестиционный проект (МИП)	Инвестиционный вычет (ИНВ)	Региональный инвестиционный проект (РИП)	Специальный инвестиционный контракт (СПИК 2.0)
<p>Реализация режима с 2014 года</p> <p>Налоговые льготы Земельные участки без торгов Налоговый вычет</p> <p>19 проектов – получен статус ПИП, из них 13 – в сфере промышленности</p> <p>12 проектов реализованы 6 проектов в стадии реализации 1 проект планируется к реализации</p> <p>156,4 млрд. руб. – объем инвестиций</p> <p>5 146 новых рабочих мест</p>	<p>Реализация режима с 2016 года</p> <p>Земельные участки без торгов для разных категорий проектов</p> <p>10 проектов – получен статус МИП</p> <p>2 проекта в социальной сфере; 8 проектов в сфере жилищного строительства</p> <p>21 млрд. руб. – объем инвестиций 210 новых рабочих мест</p>	<p>Реализация режима с 2020 года</p> <p>Инвестиционный вычет в размере 70 % суммы расходов</p> <p>Налоговая ставка по налогу на прибыль организаций для определения предельной величины инвестиционного вычета - 7 %</p>	<p>Реализация режима с 2022 года</p> <p>Льготы по налогу на прибыль организаций для производственных предприятий при реализации проектов с объемом инвестиций от 50 млн. руб.</p> <p>С 1 января 2022 г. льготная ставка по налогу на прибыль 10 %</p>	<p>Разработан проект областного закона</p> <p>Льготы по налогу на прибыль организаций: 5 % – в течение 5 лет, начиная с периода, в котором получена первая прибыль; 10 % – в течение последующих 5 налоговых периодов начиная с 6 налогового периода</p> <p>Льготы по налогу на имущество организаций: 0,1% – в течение первых 5 лет; 1,1% – в течение последующих 5 лет либо до конца действия СПИК</p>

РЕЗИДЕНТСТВО В АРКТИЧЕСКОЙ ЗОНЕ РОССИЙСКОЙ ФЕДЕРАЦИИ

На 31 декабря 2021 года

93

резидента

41,3 млрд рублей
инвестиций

2779 новых
рабочих мест

22,2 млрд руб. прогнозный объем
налоговых поступлений

Динамика регистрации резидентов АЗРФ



АРХАНГЕЛЬСКАЯ ОБЛАСТЬ – лидер по темпам регистрации новых резидентов АЗРФ

Первые заявки
на резидентство

ООО «Термистофф»
ООО «Помор Шиппинг»

Проекты по производству
термодревесины,
приобретению судна

Первый льготный кредит
для резидентов

ООО «МРТ – Диагностика»

Проект по созданию центра
компьютерной томографии

200-й резидент
в Арктике

ООО «Трансгаз»

Проект по строительству
3 газовых автозаправок

Региональный Центр ГЧП: в работе находятся 32 проекта на общую сумму 72 млрд рублей

Подпрограмма № 2 «Развитие субъектов малого и среднего предпринимательства в Архангельской области»

Микрокредитная компания Архангельский региональный фонд «Развитие»

Мероприятие, в котором участвует регион:

1

Докапитализация региональной микрофинансовой организации

Показатель	План 2021	Факт 2021	План 2024
Количество выдаваемых микрозаймов МФО субъектам МСП (нарастающим итогом)	1090	990	1 214



Объем государственной поддержки на 2021 год

ФБ	ОБ
0	91,1
млн руб.	млн руб.



Микрокредитная компания
Архангельский региональный фонд
«Развитие»

Центр «Мой бизнес»



Основные результаты на 2021 год



проведено более **300** мероприятий



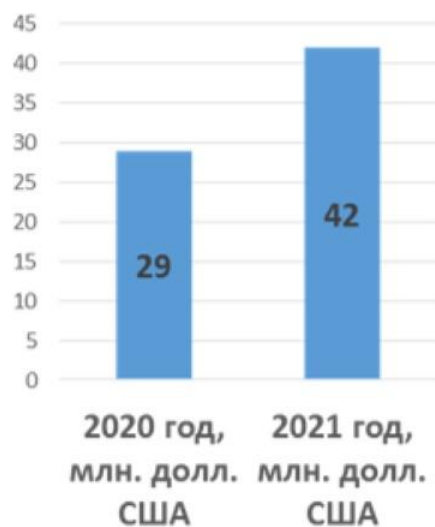
> 12.тыс. участников.
>15 тыс. услуг оказанных агентством, в т.ч. Участники мероприятий



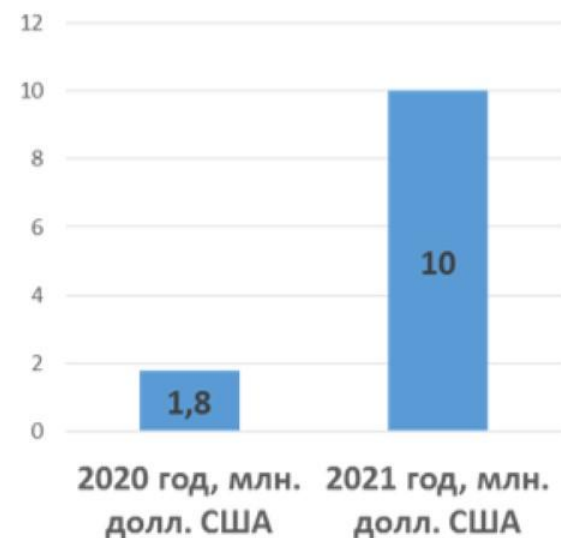
100 созданных субъекта МСП из числа физических лиц, получивших поддержку

Центр поддержки экспорта

Количество заключенных экспортных контрактов



Объем поддержанного экспорта, млн. долл. США



Кластеры Архангельской области



**СУДОСТРОИТЕЛЬНЫЙ КЛАСТЕР
АРХАНГЕЛЬСКОЙ ОБЛАСТИ**

83 УЧАСТНИКА

199,1* МЛРД РУБЛЕЙ

(общая выручка за 2020 год)

44 504 ЧЕЛОВЕК

(численность работников)



ПОМОРИННОВАЛЕС

**ЛЕСОПРОМЫШЛЕННЫЙ
ИННОВАЦИОННЫЙ
ТЕРРИТОРИАЛЬНЫЙ КЛАСТЕР
АРХАНГЕЛЬСКОЙ ОБЛАСТИ**

25 УЧАСТНИКА

81,5 МЛРД РУБЛЕЙ

(общая выручка)

16 465 ЧЕЛОВЕК

(численность работников)



**АРКТИЧЕСКИЙ
РЫБОПРОМЫШЛЕННЫЙ
КЛАСТЕР**

15 УЧАСТНИКОВ

7,8 МЛРД РУБЛЕЙ

(общая выручка)

3 280 ЧЕЛОВЕК

(численность работников)

Центр поддержки предпринимательства

в 2021 году

Оказано более 4500 консультационных услуг и проведено 16 выставок для 166 участников, >90 млн.руб. сумма заключенных контрактов

Проведено 85 мероприятий, приняло участие более 800 субъектов МСП

Оказано 56 услуг по регистрации товарных знаков, 77 патентных исследований из них 73 субъектам МСП

105 соц. Контрактов объемом социальной поддержки 26,3 млн. рублей

36 финансовых моделей



РП «Создание условий для легкого старта и комфортного ведения бизнеса»

Основные мероприятия, в которых участвует регион:

- 1 Формирование положительного образа предпринимателей
- 2 Выявление предпринимательских способностей
- 3 Вовлечение в предпринимательскую деятельность

Показатель	План 2021	Факт 2021	План 2022
Поддержка субъектов МСП в Центрах «Мой бизнес» (тыс. единиц)	1,3	1,4	1,6
Грантовая поддержка социальных предприятий Архангельской области, единиц	11	78	14
<p>В 2021 году статус социального предприятия получили 79 субъектов МСП, из них грантовая поддержка была оказана 16 субъектам МСП на сумму 10,2 млн. рублей (в том числе 10,0 млн. рублей средства федерального бюджета).</p>			

Центр развития инновационной деятельности

Центр развития инновационной деятельности открылся в Архангельске 25 июля 2019 года (пр. Новгородский, 32, строение В, 2, 3 этаж) в рамках национального проекта «Малое и среднее предпринимательство и поддержка индивидуальной предпринимательской инициативы».

Цель Центра развития инновационной деятельности - поддержка и содействие субъектам малого и среднего предпринимательства в процессе коммерциализации инновационных проектов и осуществление деятельности, направленной на создание и развитие инновационной инфраструктуры Архангельской области.



Выручка компаний-резидентов Центра развития инновационной деятельности, млн рублей

в 2021 году проведено 34 мероприятия

Подпрограмма № 6 «Развитие научно-технологического потенциала Архангельской области»



Плановые объемы финансирования из областного бюджета на развитие науки в Архангельской области, млн рублей



По результатам конкурса научных проектов «Молодые ученые Поморья» **поддержано 15 научных проектов**

По результатам конкурса научных проектов по приоритетным направлениям развития Архангельской области (направление – проведение прикладных научных исследований) **поддержано 9 проектов**

Достижение целевых показателей и мероприятий государственной программы «Экономическое развитие и инвестиционная деятельность в Архангельской области»

	План	Факт	Степень достижения
Количество целевых показателей, достигнутых на 95 и более %	44	38	86,4 %
Количество мероприятий	52	51	98,1 %
Объемы финансирования, млн рублей	655,9	647,0	98,6 %

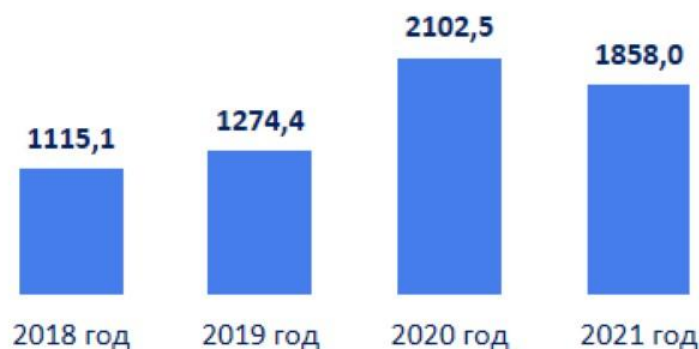
Эффективность реализации государственной программы **95,5 балла** (высокая)



СПАСИБО ЗА ВНИМАНИЕ!

Подпрограмма № 4 «Совершенствование организации государственных закупок в Архангельской области»

Экономия в результате снижения цены контракта, млн рублей



Количество закупок, единиц



Целевой показатель	2019 год	2020 год	2021 год
Проведено повышение квалификации представителей заказчиков, чел	293	292	373
Удельный вес централизации закупок, %	72,3	80,0	80,5
Удельный вес несостоявшихся процедур, %	53,2	52,0	54,0
Среднее количество участников определений поставщиков (подрядчиков, исполнителей), проводимых уполномоченным органом, чел	4,0	3,0	2,8
Доля закупок (в стоимостном выражении), размещенных у субъектов малого предпринимательства, %	39,0	42,0	32,9

По результатам «Национального рейтинга прозрачности закупок 2021» Архангельская область отмечена **Высоким уровнем прозрачности**

Подпрограмма № 5 «Проведение сбалансированной политики в области государственного регулирования тарифов на территории Архангельской области»

Наименование целевого показателя	План	Факт	Степень достижения
Доля тарифов на услуги по передаче электрической энергии, установленных в рамках утвержденных федеральным органом исполнительной власти предельных минимальных и (или) максимальных уровней тарифов	100%	100%	100%
Доля тарифов на электрическую энергию для населения и приравненных к нему категорий потребителей в рамках установленных федеральным органом исполнительной власти предельных минимальных и максимальных уровней	100%	100%	100%
Доля муниципальных образований Архангельской области, на территории которых рост платы граждан за коммунальные услуги не превышает предельный (максимальный) индекс изменения размера вносимой гражданами платы за коммунальные услуги	100%	100%	100%
Доля проведенных мониторингов применения предельных (максимальных) индексов изменения вносимой гражданами платы за коммунальные услуги к общему числу муниципальных образований Архангельской области, в которых установлены предельные (максимальные) индексы	100%	100%	100%
Доля проведенных плановых проверок в общем количестве проверок, утвержденных Генеральной прокуратурой Российской Федерации в ежегодном сводном плане проведения плановых проверок юридических лиц и индивидуальных предпринимателей для агентства по тарифам и ценам	100%	100%	100%
Доля проведенных мероприятий по контролю без взаимодействия с юридическими лицами, индивидуальными предпринимателями в отчетном периоде к количеству мероприятий, указанному в заданиях, утвержденных руководителем агентства по тарифам и ценам на соответствующий период	100%	100%	100%

Все запланированные целевые показатели подпрограммы достигнуты агентством по тарифам и ценам Архангельской области в полном объеме