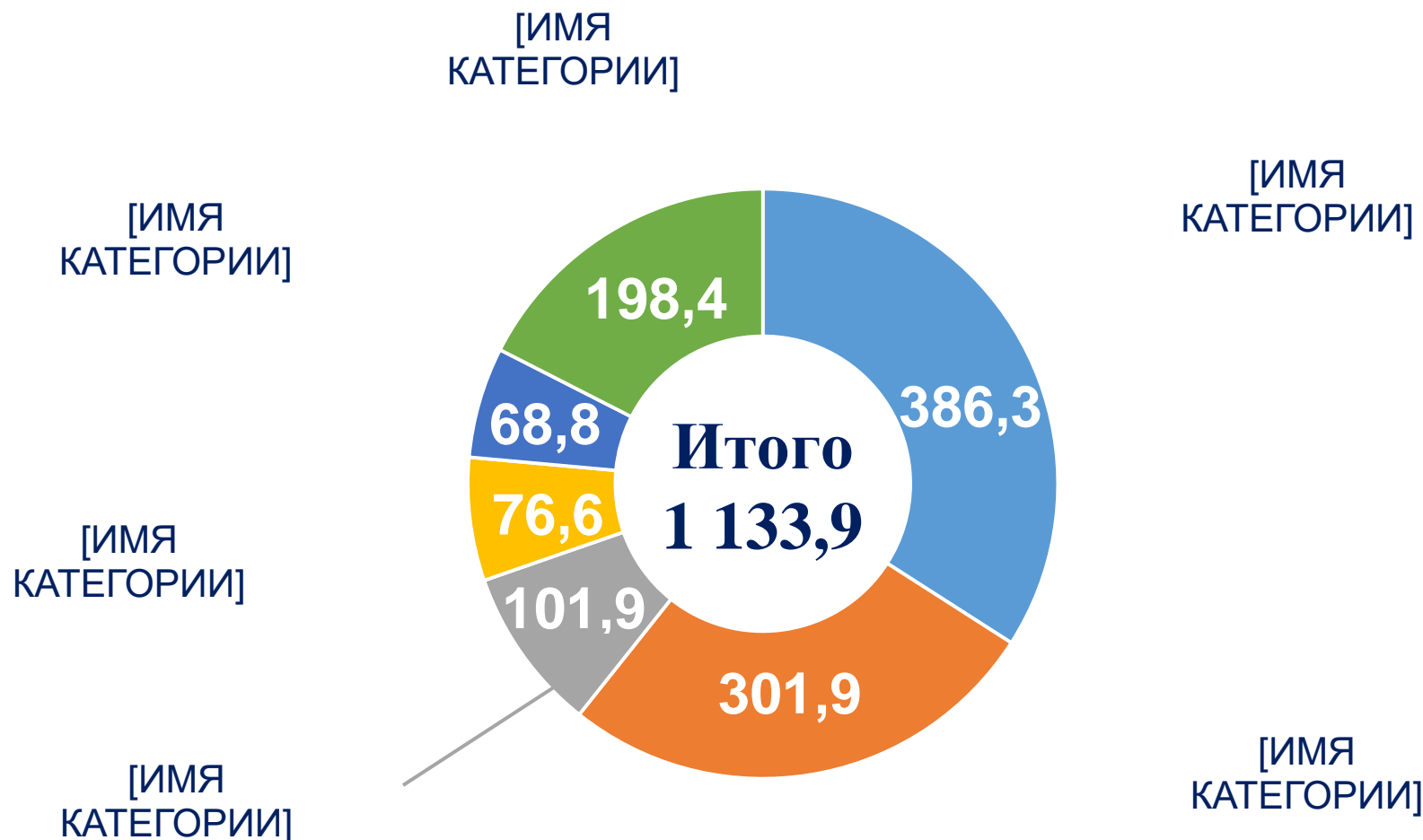


Комитет по экономике, предпринимательству
и инвестиционной политике.
Отчет о реализации государственной программы
Архангельской области **«Экономическое развитие
и инвестиционная деятельность в Архангельской
области»** за 2022 год



Перечень подпрограмм государственной программы

*в млн рублей



РЕГИОНАЛЬНЫЙ ФОНД РАЗВИТИЯ ПРОМЫШЛЕННОСТИ



Предоставление льготных займов и грантов промышленным предприятиям Архангельской области

191,1 млн. рублей
докапитализация
ФРП АО в **2022** году



9 проектов

в машиностроительной
и лесопромышленной отрасли
на **127,1** млн. рублей

Объем инвестиций - **262,1** млн. рублей

36,6 млн. рублей


компенсация части затрат на уплату
процентов по кредитам, взятым на
пополнение оборотных средств (гранты)



Выданы гранты

6 предприятиям

297,6 млн. рублей - капитализация ФРП АО на 31.12.2022



РЕАЛИЗАЦИЯ НАЦПРОЕКТА «ПРОИЗВОДИТЕЛЬНОСТЬ ТРУДА»

25 предприятий-участников
13 – обрабатывающие производства
4 – сельское хозяйство
4 – транспорт и логистика
2 – торговля
1 – строительство
1 – ЖКХ

**Итоги реализации проектов на
пилотных участках предприятий
(с ФЦК и РЦК, среднее значение)**

-26 %

снижение времени
протекания процессов

+27 %

увеличение выработки

-34 %

снижение незавершенного
производства



**РЕГИОНАЛЬНЫЙ ЦЕНТР КОМПЕТЕНЦИЙ
В СФЕРЕ ПРОИЗВОДИТЕЛЬНОСТИ ТРУДА
В АРХАНГЕЛЬСКОЙ ОБЛАСТИ**

- ✓ РЦК заключены соглашения с **10** предприятиями региона
- ✓ РЦК реализовано **6** проектов по повышению производительности труда на предприятиях
- ✓ обучение технологиям бережливого производства с РЦК прошли **90** сотрудников предприятий
- ✓ РЦК подготовил **16** внутренних инструкторов предприятий



«Фабрика процессов»

обучено **371** человек

ИНВЕСТИЦИОННАЯ ДЕЯТЕЛЬНОСТЬ

Объем инвестиций в 2020-2022 гг., млрд рублей

108,1 106,2 107,1

Общее значение объема инвестиций составляет 86,7 процента в сопоставимых ценах к соответствующему периоду предыдущего года. Причиной является приостановка ряда крупных инвестиционных проектов и корректировка планов графиков по реализуемым проектам. **В абсолютном выражении наблюдается рост на + 1 %**

Темп роста физ. объема инвестиций (за исключением инвестиций инфраструктурных монополий и бюджетных ассигнований федерального бюджета) на 2023 – 2025 гг., %



Отраслевая структура инвестиций в 2022 г., %



РЕГИОНАЛЬНЫЕ МЕРЫ ПОДДЕРЖКИ ИНВЕСТИЦИОННЫХ ПРОЕКТОВ

Приоритетный инвестиционный проект (ПИП)	Масштабный инвестиционный проект (МИП)	Инвестиционный вычет (ИНВ)	Региональный инвестиционный проект (РИП)	Новые инвестиционные проекты (НИП)
<p>Реализация режима с 2014 года</p> <p>Налоговые льготы Земельные участки без торгов Налоговый вычет</p> <p>19 проектов – получен статус ПИП, из них 13 – в сфере промышленности</p> <p>12 проектов реализованы 6 проектов в стадии реализации 1 проект планируется к реализации</p> <p>155,9 млрд. руб. – объем инвестиций</p> <p>5,2 тыс. новых рабочих мест</p>	<p>Реализация режима с 2016 года</p> <p>Земельные участки без торгов для разных категорий проектов</p> <p>13 проектов – получен статус МИП</p> <p>2 проекта в социальной сфере; 11 проектов в сфере жилищного строительства</p> <p>30,1 млрд. руб. – объем инвестиций</p> <p>не менее 520,0 тыс. кв. м жилья, из которых не менее 16,4 тыс. кв. м в собственность региона</p>	<p>Реализация режима с 2020 года</p> <p>Инвестиционный вычет в размере 70 % суммы расходов</p> <p>Налоговая ставка по налогу на прибыль организаций для определения предельной величины инвестиционного вычета - 7 %</p>	<p>Реализация режима с 2022 года</p> <p>Льготы по налогу на прибыль организаций для производственных предприятий при реализации проектов с объемом инвестиций от 50 млн. руб.</p> <p>С 1 января 2022 г. льготная ставка по налогу на прибыль 10 %</p>	<p>Реализация с 2022 года</p> <p>Субсидий на возмещение затрат в связи с ранее осуществленными капитальными вложениями в объекты инфраструктуры в рамках реализации новых инвестиционных проектов</p> <p>12 проектов включены в перечень</p>

РЕЗИДЕНТСТВО В АРКТИЧЕСКОЙ ЗОНЕ РОССИЙСКОЙ ФЕДЕРАЦИИ

За 2022 год

61

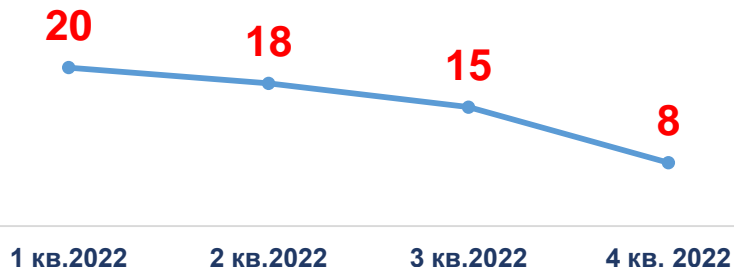
резидент

90 млрд рублей
инвестиций

4074 новых
рабочих мест

61 млрд руб. прогнозный объем
налоговых поступлений

Динамика регистрации резидентов АЗРФ



АРХАНГЕЛЬСКАЯ ОБЛАСТЬ – лидер по запущенным проектам резидентов АЗРФ

154 Портфель проектов
на сопровождении

11,78 привлечено
инвестиций, млрд. руб

1700 создано рабочих мест

116 субсидия из федерального бюджета на
возмещение страховых взносов, млн. руб.
(64 договора, из них 30 заключено в 2022 г)

Самый крупный проект
резидент 2022

Объем инвестиций: 52,8 млрд.
Новые рабочие места 868 чел.

АО «Первая горнорудная
компания»

Строительство горно-
обогатительного
комбината

29

проектов в статусе
«введено»

Региональный Центр ГЧП: в работе находятся **32** проекта на общую сумму **66,5** млрд. рублей

Подпрограмма № 2 «Развитие субъектов малого и среднего предпринимательства в Архангельской области»

Микрокредитная компания Архангельский региональный фонд «Развитие»

Мероприятие, в котором участвует регион:

1

Докапитализация региональной микрофинансовой организации

Показатель	План 2022	Факт 2022	План 2023
Количество действующих микрозаймов, выданных МФО (нарастающим итогом), тысяча единиц	1,109	1,135	1,087



Объем государственной поддержки на 2022 год

ФБ
0
млн руб.

ОБ
92,0
млн руб.



Микрокредитная компания
Архангельский региональный фонд
«Развитие»

Центр «Мой бизнес»



Основные результаты на 2022 год



Проведено более **380** мероприятий



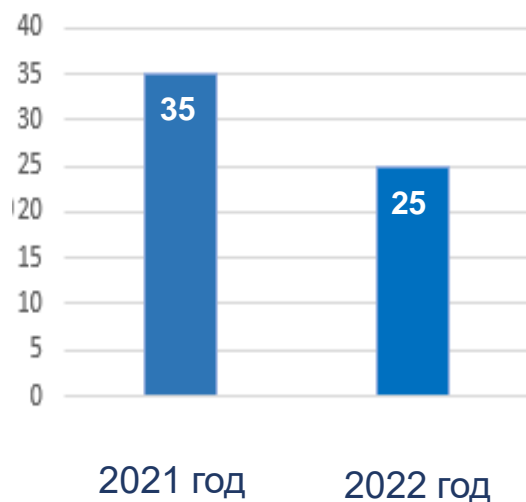
>16 тыс. участников
>20 тыс. услуг, оказанных Агентством,
в т.ч. участники мероприятий



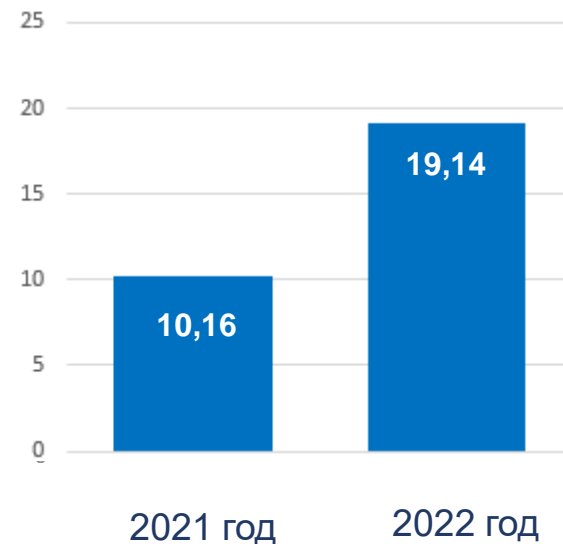
112 созданных субъектов МСП
из числа физических лиц, получивших
поддержку

Центр поддержки экспорта

Количество заключенных экспортных контрактов



Объем поддержанного экспорта, млн. долл. США



Кластеры Архангельской области



Судостроительный
кластер Архангельской
области

78 участников
(54 субъекта
МСП)

9,6 млрд.руб.
(выручка СМСП за 2022
г.)

1350 чел.
(численность
персонала СМСП)



Лесопромышленный
инновационный
территориальный
кластер Архангельской
области
«ПоморИнноваЛес»

25 участников
(13 субъектов
МСП)

1,6 млрд. руб.
(выручка СМСП за 2022
г.)

400 чел.
(численность персонала
СМСП)



Арктический
рыбопромышленный
кластер

18 участников
(12 субъектов
МСП)

1,8 млрд.руб.
(выручка СМСП за
2022 г.)

356 чел.
(численность
персонала СМСП)



Туристический
кластер
Архангельской
области
(в стадии формирования
с декабря 2022 г.)

**26
участников**

Центр поддержки предпринимательства

В 2022 году

Оказано более **7000** консультационных услуг и проведено **18** выставок для **204** участников, **>200** млн.руб. сумма заключенных контрактов

Проведено **50** мероприятий, в которых приняло участие около **6000** человек

Оказано **35** услуг по регистрации товарных знаков, **55** патентных исследований субъектам МСП,

Создано **220** документов (декларации, ХАССП, ТУ, ТИ), разработано **10** финансовых моделей для новых проектов бизнеса

Более **100** СМСП получили услуги по информационной поддержке



РП «Создание условий для легкого старта и комфортного ведения бизнеса»


Основные мероприятия, в которых регион принимает участие	
	Формирование положительного образа предприятия
	Выявление предпринимательских способностей
	Вовлечение в предпринимательскую деятельность

Показатель	План 2022	Факт 2022	План 2023
Количество уникальных граждан, желающих вести бизнес, начинающих и действующих предпринимателей, получивших услуги (тыс. единиц)	1,593	4,717	2,376
Количество уникальных социальных предприятий, включенных в реестр социальных предпринимателей, и количество субъектов МСП, созданных физическими лицами в возрасте до 25 лет включительно, получивших комплекс услуг и (или) финансовую поддержку в виде грантов (единиц)	51	95	88
<p>Всего в 2022 году была оказана грантовая поддержка социальных предприятий Архангельской области и субъектов МСП, созданных физическими лицами в возрасте до 25 лет включительно на софинансирование их проектов на общую сумму 25,9 млн.руб.</p>			

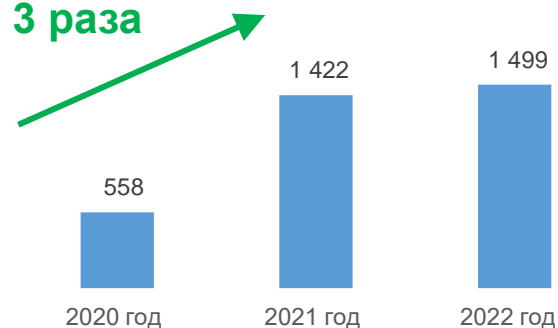
Центр развития инновационной деятельности

Центр развития инновационной деятельности открылся в Архангельске 25 июля 2019 года (пр. Новгородский, 32, строение В, 2, 3 этаж) в рамках национального проекта «Малое и среднее предпринимательство и поддержка индивидуальной предпринимательской инициативы».

Цель Центра развития инновационной деятельности - поддержка и содействие субъектам малого и среднего предпринимательства в процессе коммерциализации инновационных проектов и осуществление деятельности, направленной на создание и развитие инновационной инфраструктуры Архангельской области.



увеличение
в 3 раза

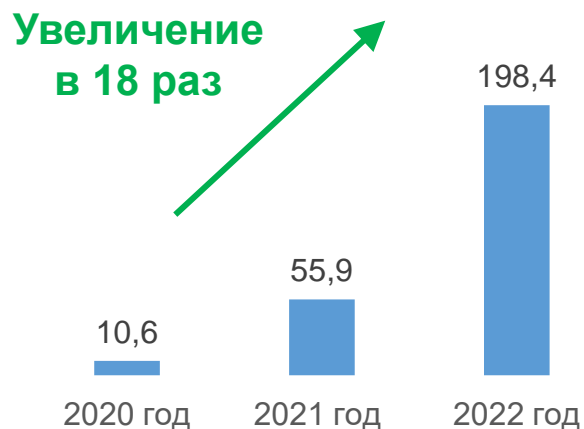


Выручка компаний-резидентов Центра развития инновационной деятельности, млн рублей

в 2022 году проведено 36 мероприятий

Подпрограмма № 6 «Развитие научно-технологического потенциала Архангельской области»

Объемы финансирования из областного бюджета на развитие науки в Архангельской области, млн рублей



По результатам конкурса научных проектов «Молодые ученые»
поддержано 10 научных проектов

Оказана финансовая поддержка научных проектов по приоритетным направлениям развития Архангельской области:

проведение прикладных научных исследований - **поддержано 3 проекта**

проведение фундаментальных научных исследований - **поддержано 25 проектов**

Достижение целевых показателей и мероприятий государственной программы «Экономическое развитие и инвестиционная деятельность в Архангельской области»

	План	Факт	Степень достижения
Количество целевых показателей, достигнутых на 95 и более %	55	53	96,4 %
Количество мероприятий	51	49	96,1 %
Объемы финансирования, млн рублей	1 136,3	1 133,9	99,8 %

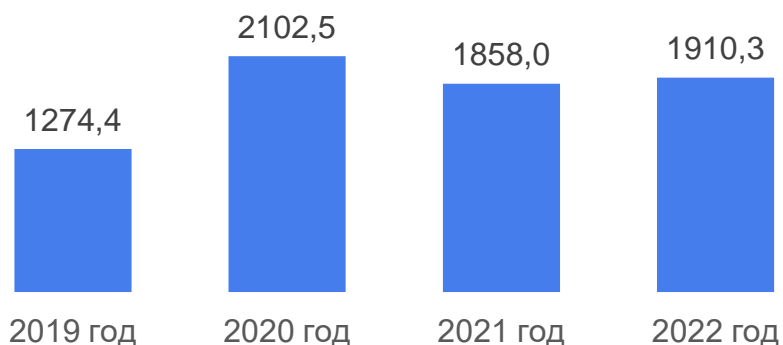
Эффективность реализации государственной программы **96,6 балла** (высокая)



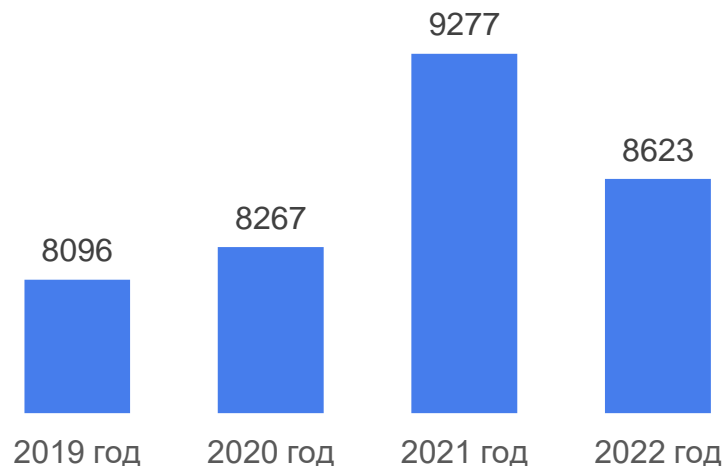
СПАСИБО ЗА ВНИМАНИЕ!

Подпрограмма № 4 «Совершенствование организации государственных закупок в Архангельской области»

Экономия в результате снижения цены контракта, млн рублей



Количество закупок, единиц



Целевой показатель	2020 год	2021 год	2022 год
Проведено повышение квалификации представителей заказчиков, чел	292	373	511
Удельный вес централизации закупок, %	80,0	80,5	80,0
Удельный вес несостоявшихся процедур, %	52,0	54,0	51,6
Среднее количество участников определений поставщиков (подрядчиков, исполнителей), проводимых уполномоченным органом, чел.	3,0	2,8	2,5
Доля закупок (в стоимостном выражении), размещенных у субъектов малого предпринимательства, %	42,0	32,9	51,0

Внедрен новый сервис на Портале «Малые закупки Архангельской области»

Подпрограмма № 5 «Проведение сбалансированной политики в области государственного регулирования тарифов на территории Архангельской области»

Наименование целевого показателя	План	Факт	Степень достижения
47. Доля тарифов на услуги по передаче электрической энергии, установленных в рамках утвержденных федеральным органом исполнительной власти предельных минимальных и (или) максимальных уровней тарифов	100%	100%	100%
48. Доля тарифов на электрическую энергию для населения и приравненных к нему категорий потребителей в рамках установленных федеральным органом исполнительной власти предельных минимальных и максимальных уровней	100%	100%	100%
49. Доля муниципальных образований Архангельской области, на территории которых рост платы граждан за коммунальные услуги не превышает предельный (максимальный) индекс изменения размера вносимой гражданами платы за коммунальные услуги	100%	100%	100%
50. Доля проведенных мониторингов применения предельных (максимальных) индексов изменения вносимой гражданами платы за коммунальные услуги к общему числу муниципальных образований Архангельской области, в которых установлены предельные (максимальные) индексы	100%	100%	100%
52. Доля организаций, в отношении которых проведены мероприятия по контролю за исполнением требований стандартов раскрытия информации об основных показателях финансово-хозяйственной деятельности за отчетный период без взаимодействия с юридическими лицами и индивидуальными предпринимателями к общему количеству организаций, в обязанности которых входит раскрытие названной информации	60%	80%	133%

Все запланированные целевые показатели подпрограммы достигнуты агентством по тарифам и ценам Архангельской области в полном объеме