




100  
ГОРОДСКИХ  
ЛИДЕРОВ  
КРАУД-ПЛАТФОРМА



**АСИ**

# КРЕАТИВНЫЕ ИНДУСТРИИ АРХАНГЕЛЬСКОЙ ОБЛАСТИ

# КРЕАТИВНЫЕ ИНДУСТРИИ АРХАНГЕЛЬСКОЙ ОБЛАСТИ

**4,5  
ТЫС.**

Организаций  
задействовано  
в креативных  
индустриях региона

**3,9  
ТЫС. ЧЕЛ.**

Среднесписочная  
численность работников  
организаций креативных  
индустрий региона

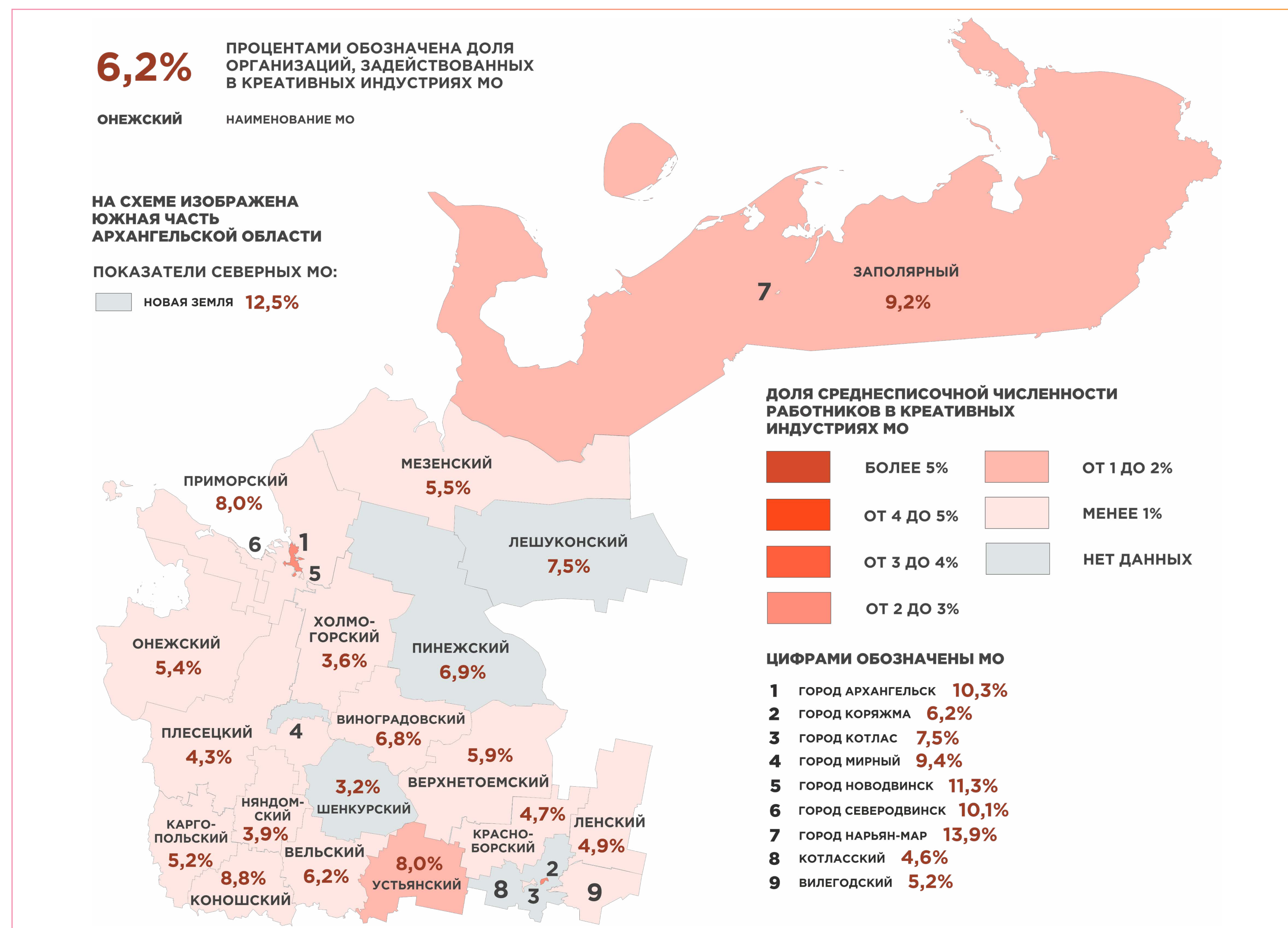
**9%**

От всех организаций  
области приходится на  
креативные индустрии

**1,3%**

От всей численности  
сотрудников области  
приходится на  
креативные индустрии

## Доля среднесписочной численности работников и организаций, задействованных в креативных индустриях, по муниципальным образованиям



# КРЕАТИВНЫЕ ИНДУСТРИИ АРХАНГЕЛЬСКОЙ ОБЛАСТИ

**9,8**  
МЛРД РУБ.

Составляет выручка  
организаций креативных  
индустрий региона

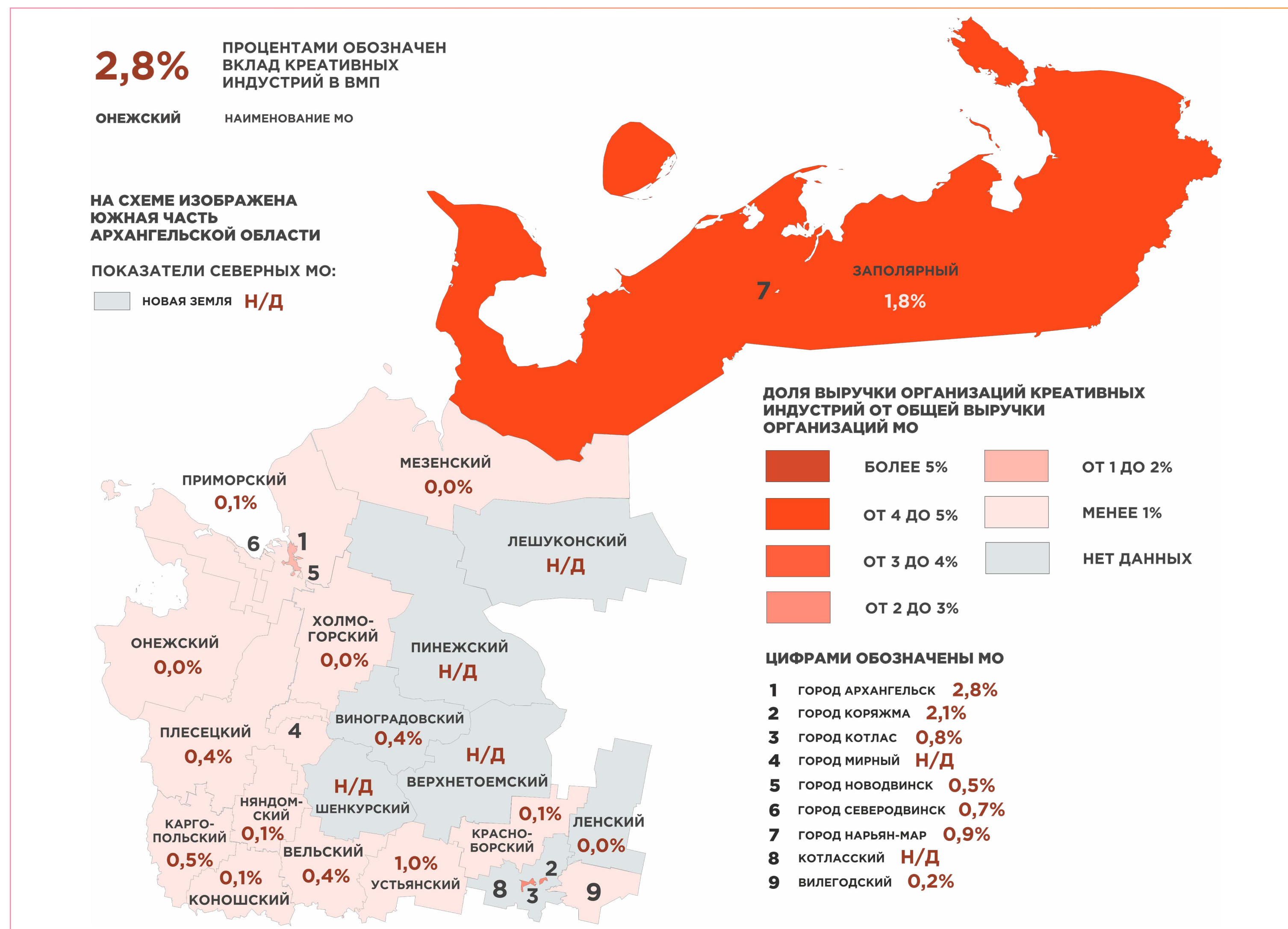
**1,2%**

От суммарной выручки  
всех организаций  
приходится  
на креативные индустрии

**1,3%**

Составляет  
приближенная оценка  
вклада креативных  
индустрий в ВРП

## Доля выручки и вклад в ВМП креативных индустрий по муниципальным образованиям





# КРЕАТИВНЫЕ ИНДУСТРИИ АРХАНГЕЛЬСКОЙ ОБЛАСТИ

## ТОП-3 отраслей креативных индустрий региона по количеству организаций

Образование дополнительное	665
Разработка ПО	647
Деятельность прочих общественных организаций	573

## ТОП-3 отраслей креативных индустрий региона по среднесписочной численности работников (чел.)

Архитектура	1819
Разработка ПО	535
Производство мебели	384

## ТОП-3 отраслей креативных индустрий региона по суммарной выручке (млн руб.)

Архитектура	4295
Разработка ПО	1357
Научные исследования и разработки	882



@gorodov100



@gorodov100



@100\_gorodov



100  
ГОРОДСКИХ  
ЛИДЕРОВ  
КРАУД-ПЛАТФОРМА

100gorodov.ru