



**ПРАВИТЕЛЬСТВО
АРХАНГЕЛЬСКОЙ ОБЛАСТИ**

Троицкий просп., д. 49,
г. Архангельск, 163004,
Тел. (8182) 288-146, 288-101,
факс (8182) 215-495
e-mail: adm@dvinaland.ru
http://www.dvinaland.ru

Председателю
Архангельского областного
Собрания депутатов

В.Ф. Новожилову

30.05.2017 № 122/187

На № _____ от _____

Уважаемый Виктор Феодосьевич!

В соответствии со статьей 149 Бюджетного кодекса Российской Федерации, статьей 36 областного закона от 23 сентября 2008 года № 562-29-ОЗ «О бюджетном процессе Архангельской области» Правительство Архангельской области направляет отчет об исполнении бюджета территориального фонда обязательного медицинского страхования Архангельской области за 2016 год (в форме проекта областного закона «Об исполнении бюджета территориального фонда обязательного медицинского страхования Архангельской области за 2016 год») для рассмотрения на тридцать шестой сессии Архангельского областного Собрания депутатов.

Официальным представителем Правительства Архангельской области на сессии Архангельского областного Собрания депутатов по проекту областного закона назначается директор территориального фонда обязательного медицинского страхования Архангельской области Ясько Наталья Николаевна.

Согласно подпункту 2 пункта 5 статьи 36 областного закона от 23 сентября 2008 года № 562-29-ОЗ «О бюджетном процессе Архангельской области» при рассмотрении проекта областного закона «Об исполнении бюджета территориального фонда обязательного медицинского страхования Архангельской области за 2016 год» докладчиком по вопросу исполнения территориальной программы государственных гарантий бесплатного оказания гражданам медицинской помощи на территории Архангельской области за 2016 год является министр здравоохранения Архангельской области Карпунов Антон Александрович.

Архангельское областное
Собрание депутатов
30.05.2017 г.
Вх. № 122/187



176.1

На основании пункта 2 статьи 36 областного закона от 23 сентября 2008 года № 562-29-ОЗ «О бюджетном процессе Архангельской области» прошу рассмотреть проект областного закона «Об исполнении бюджета территориального фонда обязательного медицинского страхования Архангельской области за 2016 год» в двух чтениях на одной сессии областного Собрания депутатов.

Приложение: на 174 л. в 1 экз.:

1. Проект областного закона.
2. Пояснительная записка с анализом исполнения бюджета территориального фонда обязательного медицинского страхования Архангельской области за 2016 год по доходам, расходам и источникам финансирования дефицита бюджета территориального фонда обязательного медицинского страхования.
3. Отчет об исполнении территориальной программы государственных гарантий бесплатного оказания гражданам медицинской помощи в Архангельской области за 2016 год по форме отчетности, направляемой федеральному органу исполнительной власти, осуществляющему функции по выработке и реализации государственной политики и нормативно-правовому регулированию в сфере здравоохранения.
4. Отчет о результатах аудиторской проверки бухгалтерской отчетности территориального фонда обязательного медицинского страхования Архангельской области за 2016 год.
5. Проект постановления Архангельского областного Собрания депутатов о принятии законопроекта в первом чтении.
6. Проект постановления Архангельского областного Собрания депутатов о принятии областного закона.
7. Документы, перечисленные в пунктах 1 – 6, на электронном носителе.

Первый заместитель Губернатора
Архангельской области –
председатель Правительства
Архангельской области



А.В. Алсуфьев

АРХАНГЕЛЬСКАЯ ОБЛАСТЬ

ОБЛАСТНОЙ ЗАКОН

Об исполнении бюджета территориального фонда обязательного медицинского страхования Архангельской области за 2016 год

Статья 1.

Утвердить отчет об исполнении бюджета территориального фонда обязательного медицинского страхования Архангельской области за 2016 год по доходам в сумме 17 449 818,8 тыс. рублей, по расходам в сумме 16 825 055,7 тыс. рублей с превышением доходов над расходами в сумме 624 763,1 тыс. рублей по следующим показателям:

- перечень главных администраторов источников финансирования дефицита бюджета территориального фонда обязательного медицинского страхования Архангельской области за 2016 год согласно приложению № 1 к настоящему закону;
- источники финансирования дефицита бюджета территориального фонда обязательного медицинского страхования Архангельской области за 2016 год согласно приложению № 2 к настоящему закону;
- перечень главных администраторов доходов бюджета территориального фонда обязательного медицинского страхования Архангельской области за 2016 год согласно приложению № 3 к настоящему закону;
- доходы бюджета территориального фонда обязательного медицинского страхования Архангельской области за 2016 год согласно приложению № 4 к настоящему закону;
- распределение бюджетных ассигнований бюджета территориального фонда обязательного медицинского страхования Архангельской области за 2016 год по разделам, подразделам, целевым статьям и видам расходов классификации расходов бюджетов согласно приложению № 5 к настоящему закону;
- объем межбюджетных трансфертов, полученных из других бюджетов бюджетной системы Российской Федерации в 2016 году, согласно приложению № 6 к настоящему закону;
- объем межбюджетных трансфертов, предоставленных другим бюджетам бюджетной системы Российской Федерации в 2016 году, согласно приложению № 7 к настоящему закону.

Статья 2.

Настоящий закон вступает в силу со дня его официального опубликования.

Губернатор
Архангельской области

И.А. Орлов

г. Архангельск

**Перечень
главных администраторов источников финансирования дефицита бюджета
территориального фонда обязательного медицинского страхования
Архангельской области за 2016 год**

Код главы	Код группы, подгруппы, статьи и вида источников	Наименование
1	2	3
395		Территориальный фонд обязательного медицинского страхования
395	01 05 02 01 09 0000 510	Увеличение прочих остатков денежных средств бюджетов территориальных фондов обязательного медицинского страхования

**Источники финансирования
дефицита бюджета территориального фонда обязательного медицинского
страхования Архангельской области за 2016 год**

Код бюджетной классификации Российской Федерации		Наименование	Сумма, тыс. руб.
глав- ного адми- нист- ратора	источников финансирования дефицита бюджета		
1	2	3	4
000	01 00 00 00 00 0000 000	ИСТОЧНИКИ ВНУТРЕННЕГО ФИНАНСИРОВАНИЯ ДЕФИЦИТОВ БЮДЖЕТОВ	624 763,1
000	01 05 00 00 00 0000 000	Изменение остатков средств на счетах по учету средств бюджетов	624 763,1
000	01 05 00 00 00 0000 500	Увеличение остатков средств бюджетов	17 449 818,8
000	01 05 02 00 00 0000 500	Увеличение прочих остатков средств бюджетов	17 449 818,8
395	01 05 02 01 09 0000 510	Увеличение прочих остатков денежных средств бюджетов территориальных фондов обязательного медицинского страхования	17 449 818,8
000	01 05 00 00 00 0000 600	Уменьшение остатков средств бюджетов	16 825 055,7
000	01 05 02 00 00 0000 600	Уменьшение прочих остатков средств бюджетов	16 825 055,7
395	01 05 02 01 09 0000 610	Уменьшение прочих остатков денежных средств бюджетов территориальных фондов обязательного медицинского страхования	16 825 055,7

**Перечень
главных администраторов доходов
бюджета территориального фонда обязательного
медицинского страхования Архангельской области за 2016 год**

Код бюджетной классификации Российской Федерации		Наименование
главного администратора доходов	доходов бюджета территориального фонда обязательного медицинского страхования	
1	2	3
395		Территориальный фонд обязательного медицинского страхования
395	1 13 02999 09 0000 130	Прочие доходы от компенсации затрат бюджетов территориальных фондов обязательного медицинского страхования
395	1 16 20040 09 0000 140	Денежные взыскания (штрафы) за нарушение законодательства Российской Федерации о государственных внебюджетных фондах и о конкретных видах обязательного социального страхования, бюджетного законодательства (в части бюджетов территориальных фондов обязательного медицинского страхования)
395	1 16 21090 09 0000 140	Денежные взыскания (штрафы) и иные суммы, взыскиваемые с лиц, виновных в совершении преступлений, и в возмещение ущерба имуществу, зачисляемые в бюджеты территориальных фондов обязательного медицинского страхования
395	1 16 32000 09 0000 140	Денежные взыскания, налагаемые в возмещение ущерба, причиненного в результате незаконного или нецелевого использования бюджетных средств (в части территориальных фондов обязательного медицинского страхования)

1	2	3
395	1 16 90090 09 0000 140	Прочие поступления от денежных взысканий (штрафов) и иных сумм в возмещение ущерба, зачисляемые в бюджеты территориальных фондов обязательного медицинского страхования
395	1 17 06040 09 0000 180	Прочие неналоговые поступления в территориальные фонды обязательного медицинского страхования
395	2 02 05812 09 0000 151	Субвенции бюджетам территориальных фондов обязательного медицинского страхования на финансовое обеспечение организации обязательного медицинского страхования на территориях субъектов Российской Федерации
395	2 02 05813 09 0000 151	Межбюджетные трансферты, передаваемые бюджетам территориальных фондов обязательного медицинского страхования на единовременные компенсационные выплаты медицинским работникам
395	2 02 05814 09 0000 151	Межбюджетные трансферты, передаваемые бюджетам территориальных фондов обязательного медицинского страхования на дополнительное финансовое обеспечение оказания специализированной, в том числе высокотехнологичной, медицинской помощи, включенной в базовую программу обязательного медицинского страхования
395	2 02 05999 09 0000 151	Прочие межбюджетные трансферты, передаваемые бюджетам территориальных фондов обязательного медицинского страхования
395	2 18 06040 09 0000 151	Доходы бюджетов территориальных фондов обязательного медицинского страхования от возврата остатков субсидий, субвенций и иных межбюджетных трансфертов, имеющих целевое назначение, прошлых лет
395	2 19 06024 09 0000 151	Возврат остатков субсидий, субвенций и иных межбюджетных трансфертов, имеющих целевое назначение, прошлых лет из бюджетов территориальных фондов обязательного медицинского страхования

1	2	3
395	2 19 06080 09 0000 151	Возврат остатков субсидий, субвенций и иных межбюджетных трансфертов, имеющих целевое назначение, прошлых лет в бюджет Федерального фонда обязательного медицинского страхования из бюджетов территориальных фондов обязательного медицинского страхования

**Доходы
бюджета территориального фонда обязательного медицинского страхования
Архангельской области за 2016 год**

Код бюджетной классификации Российской Федерации		Наименование	Сумма, тыс. руб.
главного администратора доходов	доходов бюджета территориального фонда обязательного медицинского страхования		
1	2	3	4
000	1 00 00000 00 0000 000	НАЛОГОВЫЕ И НЕНАЛОГОВЫЕ ДОХОДЫ	179 312,8
000	1 13 00000 00 0000 000	ДОХОДЫ ОТ ОКАЗАНИЯ ПЛАТНЫХ УСЛУГ (РАБОТ) И КОМПЕНСАЦИИ ЗАТРАТ ГОСУДАРСТВА	339,5
000	1 13 02000 00 0000 130	Доходы от компенсации затрат государства	339,5
000	1 13 02990 00 0000 130	Прочие доходы от компенсации затрат государства	339,5
395	1 13 02999 09 0000 130	Прочие доходы от компенсации затрат бюджетов территориальных фондов обязательного медицинского страхования	339,5
000	1 16 00000 00 0000 000	ШТРАФЫ, САНКЦИИ, ВОЗМЕЩЕНИЕ УЩЕРБА	17 807,2
000	1 16 20000 00 0000 140	Денежные взыскания (штрафы) за нарушение законодательства Российской Федерации о государственных внебюджетных фондах и о конкретных видах обязательного социального страхования, бюджетного законодательства (в части	3 621,9

1	2	3	4
		бюджетов государственных внебюджетных фондов)	
395	1 16 20040 09 0000 140	Денежные взыскания (штрафы) за нарушение законодательства Российской Федерации о государственных внебюджетных фондах и о конкретных видах обязательного социального страхования, бюджетного законодательства (в части бюджетов территориальных фондов обязательного медицинского страхования)	3 621,9
000	1 16 21000 00 0000 140	Денежные взыскания (штрафы) и иные суммы, взыскиваемые с лиц, виновных в совершении преступлений, и в возмещение ущерба имуществу	1 650,7
395	1 16 21090 09 0000 140	Денежные взыскания (штрафы) и иные суммы, взыскиваемые с лиц, виновных в совершении преступлений, и в возмещение ущерба имуществу, зачисляемые в бюджеты территориальных фондов обязательного медицинского страхования	1 650,7
000	1 16 32000 00 0000 140	Денежные взыскания, налагаемые в возмещение ущерба, причиненного в результате незаконного или нецелевого использования бюджетных средств	12 532,5
395	1 16 32000 09 0000 140	Денежные взыскания, налагаемые в возмещение ущерба, причиненного в результате незаконного или нецелевого использования бюджетных средств (в части территориальных фондов обязательного медицинского страхования)	12 532,5
000	1 16 90000 00 0000 140	Прочие поступления от денежных взысканий (штрафов) и иных	2,1

1	2	3	4
		сумм в возмещение ущерба	
395	1 16 90090 09 0000 140	Прочие поступления от денежных взысканий (штрафов) и иных сумм в возмещение ущерба, зачисляемые в бюджеты территориальных фондов обязательного медицинского страхования	2,1
000	1 17 00000 00 0000 000	ПРОЧИЕ НЕНАЛОГОВЫЕ ДОХОДЫ	161 166,1
000	1 17 06000 00 0000 180	Прочие неналоговые поступления в бюджеты государственных внебюджетных фондов	161 166,1
395	1 17 06040 09 0000 180	Прочие неналоговые поступления в территориальные фонды обязательного медицинского страхования	161 166,1
000	2 00 00000 00 0000 000	БЕЗВОЗМЕЗДНЫЕ ПОСТУПЛЕНИЯ	17 270 506,0
000	2 02 00000 00 0000 000	БЕЗВОЗМЕЗДНЫЕ ПОСТУПЛЕНИЯ ОТ ДРУГИХ БЮДЖЕТОВ БЮДЖЕТНОЙ СИСТЕМЫ РОССИЙСКОЙ ФЕДЕРАЦИИ	17 415 345,8
000	2 02 05000 00 0000 151	Межбюджетные трансферты, передаваемые бюджетам государственных внебюджетных фондов	17 415 345,8
000	2 02 05800 09 0000 151	Средства Федерального фонда обязательного медицинского страхования, передаваемые бюджетам территориальных фондов обязательного медицинского страхования	17 143 090,9
395	2 02 05812 09 0000 151	Субвенции бюджетам территориальных фондов обязательного медицинского страхования на финансовое обеспечение организации обязательного медицинского страхования на территориях субъектов Российской Федерации	16 973 612,7

1	2	3	4
395	2 02 05813 09 0000 151	Межбюджетные трансферты, передаваемые бюджетам территориальных фондов обязательного медицинского страхования на единовременные компенсационные выплаты медицинским работникам	25 237,5
395	2 02 05814 09 0000 151	Межбюджетные трансферты, передаваемые бюджетам территориальных фондов обязательного медицинского страхования на дополнительное финансовое обеспечение оказания специализированной, в том числе высокотехнологичной, медицинской помощи, включенной в базовую программу обязательного медицинского страхования	144 240,7
000	2 02 05999 00 0000 151	Прочие межбюджетные трансферты, передаваемые бюджетам государственных внебюджетных фондов	272 254,9
395	2 02 05999 09 0000 151	Прочие межбюджетные трансферты, передаваемые бюджетам территориальных фондов обязательного медицинского страхования	272 254,9
000	2 18 00000 00 0000 000	ДОХОДЫ БЮДЖЕТОВ БЮДЖЕТНОЙ СИСТЕМЫ РОССИЙСКОЙ ФЕДЕРАЦИИ ОТ ВОЗВРАТА БЮДЖЕТАМИ БЮДЖЕТНОЙ СИСТЕМЫ РОССИЙСКОЙ ФЕДЕРАЦИИ И ОРГАНИЗАЦИЯМИ ОСТАТКОВ СУБСИДИЙ, СУБВЕНЦИЙ И ИНЫХ МЕЖБЮДЖЕТНЫХ ТРАНСФЕРТОВ, ИМЕЮЩИХ ЦЕЛЕВОЕ НАЗНАЧЕНИЕ, ПРОШЛЫХ ЛЕТ	1 101,7

1	2	3	4
000	2 18 00000 00 0000 151	Доходы бюджетов бюджетной системы Российской Федерации от возврата бюджетами бюджетной системы Российской Федерации остатков субсидий, субвенций и иных межбюджетных трансфертов, имеющих целевое назначение, прошлых лет	1 101,7
000	2 18 06000 00 0000 151	Доходы бюджетов государственных внебюджетных фондов от возврата бюджетами бюджетной системы Российской Федерации остатков субсидий, субвенций и иных межбюджетных трансфертов, имеющих целевое назначение, прошлых лет	1 101,7
395	2 18 06040 09 0000 151	Доходы бюджетов территориальных фондов обязательного медицинского страхования от возврата остатков субсидий, субвенций и иных межбюджетных трансфертов, имеющих целевое назначение, прошлых лет	1 101,7
000	2 19 00000 00 0000 000	ВОЗВРАТ ОСТАТКОВ СУБСИДИЙ, СУБВЕНЦИЙ И ИНЫХ МЕЖБЮДЖЕТНЫХ ТРАНСФЕРТОВ, ИМЕЮЩИХ ЦЕЛЕВОЕ НАЗНАЧЕНИЕ, ПРОШЛЫХ ЛЕТ	-145 941,5
000	2 19 06000 00 0000 151	Возврат остатков субсидий, субвенций и иных межбюджетных трансфертов, имеющих целевое назначение, прошлых лет из бюджетов государственных внебюджетных фондов	-145 941,5
000	2 19 06020 00 0000 151	Возврат остатков субсидий, субвенций и иных межбюджетных трансфертов, имеющих целевое назначение, прошлых лет из бюджетов государственных внебюджетных фондов в бюджеты	-35,5

1	2	3	4
		субъектов Российской Федерации	
395	2 19 06024 09 0000 151	Возврат остатков субсидий, субвенций и иных межбюджетных трансфертов, имеющих целевое назначение, прошлых лет из бюджетов территориальных фондов обязательного медицинского страхования	-35,5
000	2 19 06080 00 0000 151	Возврат остатков субсидий, субвенций и иных межбюджетных трансфертов, имеющих целевое назначение, прошлых лет в бюджет Федерального фонда обязательного медицинского страхования	-145 906,0
395	2 19 06080 09 0000 151	Возврат остатков субсидий, субвенций и иных межбюджетных трансфертов, имеющих целевое назначение, прошлых лет в бюджет Федерального фонда обязательного медицинского страхования из бюджетов территориальных фондов обязательного медицинского страхования	-145 906,0
		Доходы, всего	17 449 818,8

Приложение № 5
к областному закону

**Распределение бюджетных ассигнований бюджета территориального фонда
обязательного медицинского страхования Архангельской области за 2016 год
по разделам, подразделам, целевым статьям, группам и подгруппам видов
расходов классификации расходов бюджетов**

Наименование	Код бюджетной классификации Российской Федерации					Сумма, тыс. руб.
	Мин	Рз	ПП	ЦСР	ВР	
1	2	3	4	5	6	7
Общегосударственные вопросы	395	01	00			102 892,6
Другие общегосударственные вопросы	395	01	13			102 892,6
Непрограммное направление деятельности органа управления территориального фонда обязательного медицинского страхования	395	01	13	73 0 00 00000		102 892,6
Выполнение функций аппаратом территориального фонда обязательного медицинского страхования	395	01	13	73 2 00 00000		102 892,6
Финансовое обеспечение организации обязательного медицинского страхования на территориях субъектов Российской Федерации	395	01	13	73 2 00 50930		102 892,6
Расходы на выплаты персоналу в целях обеспечения выполнения функций государственными (муниципальными) органами, казенными учреждениями, органами управления государственными внебюджетными фондами	395	01	13	73 2 00 50930	100	88 561,3
Расходы на выплаты персоналу государственных внебюджетных	395	01	13	73 2 00 50930	140	88 561,3

1	2	3	4	5	6	7
фондов						
Закупка товаров, работ и услуг для обеспечения государственных (муниципальных) нужд	395	01	13	73 2 00 50930	200	14 244,5
Иные закупки товаров, работ и услуг для обеспечения государственных (муниципальных) нужд	395	01	13	73 2 00 50930	240	14 244,5
Иные бюджетные ассигнования	395	01	13	73 2 00 50930	800	86,8
Исполнение судебных актов	395	01	13	73 2 00 50930	830	8,0
Уплата налогов, сборов и иных платежей	395	01	13	73 2 00 50930	850	78,8
Здравоохранение	395	09	00			16 722 163,1
Другие вопросы в области здравоохранения	395	09	09			16 722 163,1
Непрограммное направление деятельности органа управления территориального фонда обязательного медицинского страхования	395	09	09	73 0 00 00000		16 722 163,1
Осуществление полномочий в сфере обязательного медицинского страхования	395	09	09	73 1 00 00000		16 722 163,1
Финансовое обеспечение организации обязательного медицинского страхования на территориях субъектов Российской Федерации	395	09	09	73 1 00 50930		16 279 145,4
Социальное обеспечение и иные выплаты населению	395	09	09	73 1 00 50930	300	15 883 533,7
Социальные выплаты гражданам, кроме публичных нормативных социальных выплат	395	09	09	73 1 00 50930	320	15 883 533,7
Межбюджетные трансферты	395	09	09	73 1 00 50930	500	395 611,7
Межбюджетные трансферты бюджетам территориальных фондов обязательного медицинского страхования	395	09	09	73 1 00 50930	580	395 611,7
Осуществление единовременных выплат медицинским	395	09	09	73 1 00 51360		25 237,5

1	2	3	4	5	6	7
работникам						
Межбюджетные трансферты	395	09	09	73 1 00 51360	500	25 237,5
Иные межбюджетные трансферты	395	09	09	73 1 00 51360	540	25 237,5
Дополнительное финансовое обеспечение оказания специализированной, в том числе высокотехнологичной, медицинской помощи, включенной в базовую программу обязательного медицинского страхования	395	09	09	73 1 00 55060		143 950,1
Социальное обеспечение и иные выплаты населению	395	09	09	73 1 00 55060	300	127 848,0
Социальные выплаты гражданам, кроме публичных нормативных социальных выплат	395	09	09	73 1 00 55060	320	127 848,0
Межбюджетные трансферты	395	09	09	73 1 00 55060	500	16 102,1
Межбюджетные трансферты бюджетам территориальных фондов обязательного медицинского страхования	395	09	09	73 1 00 55060	580	16 102,1
Дополнительное финансовое обеспечение организации обязательного медицинского страхования	395	09	09	73 1 00 70930		273 433,7
Социальное обеспечение и иные выплаты населению	395	09	09	73 1 00 70930	300	273 433,7
Социальные выплаты гражданам, кроме публичных нормативных социальных выплат	395	09	09	73 1 00 70930	320	273 433,7
Финансовое обеспечение скорой медицинской помощи	395	09	09	73 1 00 78960		396,4
Социальное обеспечение и иные выплаты населению	395	09	09	73 1 00 78960	300	396,4
Социальные выплаты гражданам, кроме публичных нормативных социальных выплат	395	09	09	73 1 00 78960	320	396,4
Расходы, всего	395					16 825 055,7

Приложение № 6
к областному закону

**Объем межбюджетных трансфертов,
полученных из других бюджетов бюджетной системы
Российской Федерации в 2016 году**

Наименование	Сумма, тыс. руб.
1	2
Межбюджетные трансферты, получаемые из других бюджетов бюджетной системы Российской Федерации, всего	17 415 345,8
Межбюджетные трансферты, получаемые из бюджета Федерального фонда обязательного медицинского страхования, всего	17 143 090,9
в том числе:	
субвенции бюджетам территориальных фондов обязательного медицинского страхования на финансовое обеспечение организации обязательного медицинского страхования на территориях субъектов Российской Федерации	16 973 612,7
межбюджетные трансферты, передаваемые бюджетам территориальных фондов обязательного медицинского страхования на единовременные компенсационные выплаты медицинским работникам	25 237,5
межбюджетные трансферты, передаваемые бюджетам территориальных фондов обязательного медицинского страхования на дополнительное финансовое обеспечение оказания специализированной, в том числе высокотехнологичной, медицинской помощи, включенной в базовую программу обязательного медицинского страхования	144 240,7
Межбюджетные трансферты, получаемые из бюджетов территориальных фондов обязательного медицинского страхования	272 254,9

**Объем межбюджетных трансфертов,
предоставленных другим бюджетам бюджетной системы
Российской Федерации в 2016 году**

Наименование	Сумма, тыс. руб.
1	2
Межбюджетные трансферты, предоставляемые другим бюджетам бюджетной системы Российской Федерации, всего	420 849,2
Межбюджетные трансферты, предоставляемые бюджету субъекта Российской Федерации, всего	25 237,5
в том числе:	
иные межбюджетные трансферты на осуществление единовременных компенсационных выплат медицинским работникам	25 237,5
Межбюджетные трансферты, предоставляемые бюджетам территориальных фондов обязательного медицинского страхования других субъектов Российской Федерации	395 611,7

Пояснительная записка
к проекту областного закона об исполнении бюджета территориального фонда
обязательного медицинского страхования Архангельской области
за 2016 год

Бюджет территориального фонда обязательного медицинского страхования Архангельской области на 2016 год (далее – бюджет территориального фонда) утвержден областным законом от 18-декабря 2015-года № 374-22-ОЗ «О бюджете территориального фонда обязательного медицинского страхования Архангельской области на 2016 год» (далее – областной закон):

- по доходам в сумме 17 403 045,3 тыс. рублей,
- по расходам в сумме 17 536 787,7 тыс. рублей,
- предельный размер дефицита бюджета составляет 133 742,4 тыс. рублей.

В соответствии с уточненной сводной бюджетной росписью от 27 декабря 2016 года по состоянию на 31 декабря 2016 года бюджет территориального фонда по расходам составил 17 558 602,7 тыс. рублей, по источникам финансирования дефицита бюджета территориального фонда – 155 557,4 тыс. рублей и отличается от утвержденных областным законом показателей по расходам и источникам финансирования на 21 815,0 тыс. рублей за счет дополнительно полученных межбюджетных трансфертов из бюджета Федерального фонда обязательного медицинского страхования (далее – ФОМС), а также дополнительного поступления в бюджет территориального фонда межбюджетных трансфертов из бюджетов территориальных фондов обязательного медицинского страхования (далее – ОМС) других субъектов Российской Федерации, в том числе:

- 4 800,0 тыс. рублей – за счет средств резерва, предусмотренного распределением в 2016 году иных межбюджетных трансфертов из бюджета ФОМС бюджетам территориальных фондов ОМС в целях осуществления единовременных компенсационных выплат медицинским работникам, утвержденным распоряжением Правительства Российской Федерации от 30 декабря 2015 года № 2768-р;

- 17 015,0 тыс. рублей – за счет средств, поступивших от территориальных фондов ОМС других субъектов Российской Федерации на оплату медицинской помощи, оказанной на территории Архангельской области лицам, застрахованным за пределами Архангельской области, в соответствии с пунктом 5 статьи 8 областного закона.

По итогам работы за 2016 год бюджет территориального фонда исполнен по доходам в сумме 17 449 818,8 тыс. рублей (100,3%)¹ и по расходам в сумме 16 825 055,7 тыс. рублей (95,9%). Превышение доходов над расходами составило 624 763,1 тыс. рублей.

¹ Здесь и далее в скобках указывается процент от соответствующих сумм, утвержденных областным законом от 18 декабря 2015 года № 374-22-ОЗ «О бюджете территориального фонда обязательного медицинского страхования Архангельской области на 2016 год»

Источники финансирования дефицита бюджета территориального фонда

Остаток средств территориального фонда на 01 января 2017 года, образовавшийся в результате неполного использования в 2016 году ассигнований на финансовое обеспечение организации ОМС, составил 758 505,5 тыс. рублей:

тыс. рублей

Наименование показателя	Остаток средств
На финансовое обеспечение организации ОМС, в том числе за счет:	758 505,5
субвенции ФОМС	591 600,9
межбюджетных трансфертов из бюджетов территориальных фондов ОМС других субъектов РФ	20 430,3
прочих поступлений	2 502,7
средств на финансовое обеспечение мероприятий по организации дополнительного профессионального образования медицинских работников по программам повышения квалификации, а также по приобретению и проведению ремонта медицинского оборудования	143 681,0
межбюджетного трансферта из бюджета ФОМС на дополнительное финансовое обеспечение оказания специализированной, в том числе высокотехнологичной, медицинской помощи, включенной в базовую программу ОМС	290,6

Остаток бюджетных ассигнований на финансовое обеспечение организации ОМС за счет субвенции ФОМС сложился после направления средств в страховые медицинские организации (далее – СМО) в соответствии с их заявками на авансирование оплаты медицинской помощи, оказанной в декабре 2016 года, а также в связи с возвратом СМО остатка целевых средств, образовавшегося после завершения расчетов с медицинскими организациями за оказанную медицинскую помощь в ноябре 2016 года. Остаток целевых средств в СМО обусловлен, в основном, невыполнением медицинскими организациями установленных объемов медицинской помощи, оказываемых в амбулаторных условиях, по диспансеризации определенных групп взрослого населения, профилактическим осмотрам взрослого и детского населения, предварительным и периодическим осмотрам несовершеннолетних.

Средства в сумме 591 600,9 тыс. рублей (из них 591 574,7 тыс. рублей – субвенция ФОМС, 26,2 тыс. рублей – средства прошлых лет, поступающие в бюджет территориального фонда от медицинских организаций и от страховых медицинских организаций), источником финансового обеспечения которых является субвенция ФОМС, в соответствии с частью 5 статьи 242 Бюджетного кодекса Российской Федерации в январе 2017 года возвращены в бюджет ФОМС. После подтверждения территориальным фондом потребности в неиспользованном остатке субвенции ФОМС средства в сумме 327 697,5 тыс. рублей поступили в бюджет территориального фонда в марте 2017 года для завершения расчетов с медицинскими организациями за 2016 год.

Остаток средств на дополнительное финансовое обеспечение оказания специализированной, в том числе высокотехнологичной, медицинской помощи, включенной в базовую программу ОМС, образовался в связи с возвратом СМО остатка целевых средств ввиду того, что счета за оказанную медицинскую помощь в декабре 2016 года представляются медицинскими организациями в СМО в январе года, следующего за отчетным.

Неиспользованные средства в сумме 290,6 тыс. рублей в соответствии с частью 5 статьи 242 Бюджетного кодекса Российской Федерации возвращены в бюджет ФОМС в январе 2017 года. После подтверждения потребности в неиспользованном остатке иного межбюджетного трансферта из бюджета ФОМС средства в сумме 289,8 тыс. рублей поступили в бюджет территориального фонда в марте 2017 года для завершения расчетов с медицинскими организациями, подведомственными федеральным органам исполнительной власти, за 2016 год.

Остаток средств на финансовое обеспечение мероприятий по организации дополнительного профессионального образования медицинских работников по программам повышения квалификации, а также по приобретению и проведению ремонта медицинского оборудования (далее – мероприятия) в размере 143 681,0 тыс. рублей образовался в результате невыполнения плана мероприятий на 2016 год, утвержденного распоряжением министерства здравоохранения Архангельской области от 04 октября 2016 года № 517-рд, в связи с несостоявшимися конкурсными процедурами на поставку и ремонт оборудования.

Указанные средства, а также переходящий остаток средств, образовавшийся в результате неполного использования в 2016 году ассигнований на финансовое обеспечение организации ОМС за счет межбюджетных трансфертов из бюджетов территориальных фондов ОМС других субъектов РФ в сумме 20 430,3 тыс. рублей и прочих поступлений в сумме 2 502,7 тыс. рублей, планируется направить на финансовое обеспечение соответствующих расходов бюджета территориального фонда в 2017 году.

Анализ источников финансирования дефицита бюджета территориального фонда за 2016 год приведен в приложении № 1 к настоящей пояснительной записке.

Доходы бюджета территориального фонда

Доходы бюджета территориального фонда за 2016 год составили 17 449 818,8 тыс. рублей (100,3%).

1. Неналоговые доходы составили 179 312,8 тыс. рублей (117,9%), в том числе:

- прочие доходы от компенсации затрат бюджетов территориальных фондов ОМС – 339,5 тыс. рублей, из них 294,9 тыс. рублей составляют средства, возвращенные медицинскими организациями как остатки неиспользованных средств на финансовое обеспечение скорой медицинской помощи, оказываемой сверх базовой программы ОМС; 44,6 тыс. рублей – средства, возвращенные

страховыми медицинскими организациями как неиспользованный остаток средств субвенции ФОМС;

- денежные взыскания (штрафы) за нарушение законодательства Российской Федерации о государственных внебюджетных фондах и о конкретных видах обязательного социального страхования, бюджетного законодательства (в части бюджетов территориальных фондов ОМС) – 3 621,9 тыс. рублей (181,1%);

- денежные взыскания (штрафы) и иные суммы, взыскиваемые с лиц, виновных в совершении преступлений, и в возмещение ущерба имуществу, зачисляемые в бюджеты территориальных фондов ОМС (средства, полученные как суммы принудительного изъятия, по решениям судов) – 1 650,7 тыс. рублей (157,2%);

- денежные взыскания, налагаемые в возмещение ущерба, причиненного в результате незаконного или нецелевого использования бюджетных средств (в части бюджетов территориальных фондов ОМС) – 12 532,5 тыс. рублей (202,1%). Данные средства поступили в бюджет территориального фонда в результате возмещения медицинскими организациями и страховыми медицинскими организациями средств, использованных не по целевому назначению, источником финансового обеспечения которых являлись межбюджетные трансферты;

- прочие поступления от денежных взысканий (штрафов) и иных сумм в возмещение ущерба, зачисляемые в бюджеты территориальных фондов ОМС – 2,1 тыс. рублей. Данные средства поступили в бюджет территориального фонда от поставщиков товаров и услуг по условиям контрактов в виде неустойки за неисполнение обязательств;

- прочие неналоговые поступления в территориальные фонды ОМС – 161 166,1 тыс. рублей (113,1%). Данные средства поступили в бюджет территориального фонда в результате применения финансовых санкций к медицинским организациям за нарушения, выявленные при проведении контроля объемов, сроков, качества и условий предоставления медицинской помощи по ОМС.

Высокий процент исполнения обусловлен тем, что указанные доходы отражаются в законе о бюджете территориального фонда по фактическому поступлению.

Часть неналоговых доходов в сумме 162 619,2 тыс. рублей составляют средства, которые поступают в доход бюджета территориального фонда в соответствии с частями 6.2 и 6.3 статьи 26 Федерального закона от 29 ноября 2011 года № 326-ФЗ «Об обязательном медицинском страховании в Российской Федерации», и являются источником формирования нормированного страхового запаса территориального фонда в части финансового обеспечения мероприятий по организации дополнительного профессионального образования медицинских работников по программам повышения квалификации, а также по приобретению и проведению ремонта медицинского оборудования, из них:

тыс. рублей

Показатели	Поступление средств от применения санкций к медицинским организациям		Всего
	страховыми медицинскими организациями	территориальным фондом	
50 процентов средств по результатам проведения медико-экономического контроля	134 074,2	11,6	134 085,8
35 процентов сумм, необоснованно предъявленных к оплате медицинскими организациями, выявленных в результате проведения экспертизы качества медицинской помощи	10 578,4	131,5	10 709,9
35 процентов сумм, необоснованно предъявленных к оплате медицинскими организациями, выявленных в результате проведения медико-экономической экспертизы	15 548,4	121,5	15 669,9
25 процентов сумм, поступивших в результате уплаты медицинской организацией штрафов за неоказание, несвоевременное оказание или оказание медицинской помощи ненадлежащего качества	2 129,6	24,0	2 153,6
ИТОГО	162 330,6	288,6	162 619,2

2. Безвозмездные поступления по итогам 2016 года составили 17 270 506,0 тыс. рублей (100,1%).

тыс. рублей

Наименование показателя	Утверждено областным законом	Исполнено	Процент исполнения
1	2	3	4
Средства на финансовое обеспечение организации ОМС, в том числе:	17 367 853,4	17 390 108,3	100,1
из бюджета ФОМС (субвенция)	16 973 612,7	16 973 612,7	100,0
из бюджета ФОМС на дополнительное финансовое обеспечение оказания специализированной, в том числе высокотехнологичной, медицинской помощи, включенной в базовую программу ОМС	144 240,7	144 240,7	100,0
из бюджетов территориальных фондов ОМС (межтерриториальные расчеты)	250 000,0	272 254,9	108,9

1	2	3	4
Средства из бюджета ФОМС на финансовое обеспечение единовременных компенсационных выплат медицинским работникам	21 600,0	25 237,5	116,8
Доходы от возврата остатков субсидий, субвенций и иных межбюджетных трансфертов, имеющих целевое назначение, прошлых лет	303,2	1 101,7	363,4
Возврат в бюджет ФОМС и областной бюджет остатков субсидий, субвенций и иных межбюджетных трансфертов, имеющих целевое назначение, прошлых лет	-138 800,8	-145 941,5	105,1

Поступление средств на финансовое обеспечение организации ОМС составило 17 390 108,3 тыс. рублей, из них:

- субвенция на финансовое обеспечение организации ОМС на территориях субъектов Российской Федерации – 16 973 612,7 тыс. рублей (100%);

- иной межбюджетный трансферт из бюджета ФОМС на дополнительное финансовое обеспечение оказания специализированной, в том числе высокотехнологичной, медицинской помощи, включенной в базовую программу ОМС - 144 240,7 тыс. рублей (100%);

- прочие межбюджетные трансферты, передаваемые в бюджет территориального фонда – 272 254,9 тыс. рублей (108,9%). Данные средства поступили в рамках осуществления межтерриториальных расчетов между территориальными фондами ОМС за медицинскую помощь, оказанную медицинскими организациями Архангельской области лицам, застрахованным на территориях других субъектов Российской Федерации.

Иные межбюджетные трансферты из бюджета ФОМС на осуществление единовременных компенсационных выплат медицинским работникам поступили в сумме 26 400,0 тыс. рублей. Указанные средства в полном объеме перечислены в министерство здравоохранения Архангельской области. Однако в связи с расторжением договоров, заключенных с медицинскими работниками в 2016 году, сумма в размере 1 162,5 тыс. рублей возвращена министерством здравоохранения Архангельской области на счет территориального фонда с последующим перечислением в бюджет ФОМС. Таким образом, поступление единовременных компенсационных выплат медицинским работникам в бюджет территориального фонда в 2016 году составило 25 237,5 тыс. рублей.

Доходы бюджета территориального фонда от возврата субсидий и иных межбюджетных трансфертов прошлых лет составили 1 101,7 тыс. рублей. Из них 1 059,2 тыс. рублей поступили от министерства здравоохранения Архангельской области как часть единовременных компенсационных выплат медицинским работникам в связи с расторжением договоров, заключенных с медицинскими работниками в предыдущие годы; 42,5 тыс. рублей – от территориальных фондов

ОМС других субъектов Российской Федерации как межбюджетные трансферты прошлых лет, подлежащие возврату в ФОМС.

Возврат остатков субсидий, субвенций и иных межбюджетных трансфертов, имеющих целевое назначение, прошлых лет, в бюджет ФОМС составил 145 941,5 тыс. рублей со знаком «минус», в том числе:

а) в областной бюджет – 35,5 тыс. рублей со знаком «минус». По данному коду отражено движение остатка средств межбюджетного трансферта, предоставленного из областного бюджета в 2015 году на финансовое обеспечение скорой медицинской помощи, оказываемой сверх базовой программы ОМС:

- средства в сумме 431,9 тыс. рублей перечислены из бюджета территориального фонда в областной бюджет (из них 103,6 тыс. рублей – остаток средств по состоянию на 1 января 2016 года, 328,3 тыс. рублей – средства прошлых лет, возвращенные медицинскими организациями в 2016 году);

- средства на завершение расчетов за 2015 год в сумме 396,4 тыс. рублей в соответствии с распоряжением министерства здравоохранения Архангельской области от 24 февраля 2016 года № 70-рд «О направлении остатка межбюджетного трансферта на те же цели в 2016 году» возвращены в доход бюджета территориального фонда.

б) в бюджет ФОМС – 145 906,0 тыс. рублей со знаком «минус», из них:

- 132 413,3 тыс. рублей – возврат остатка средств по состоянию на 01 января 2016 года, источником финансового обеспечения которых являлась субвенция ФОМС;

- 1 423,1 тыс. рублей – возврат средств на осуществление единовременных компенсационных выплат медицинским работникам, поступивших из областного бюджета в связи с расторжением договоров с медицинскими работниками, заключенных в предыдущие годы (из них 363,9 – остаток средств по состоянию на 1 января 2016 года, 1 059,2 тыс. рублей – средства, поступившие из областного бюджета в 2016 году);

- 12 069,6 тыс. рублей – возврат средств, возмещенных СМО и медицинскими организациями по результатам проведения контроля объемов, сроков, качества и условий предоставления медицинской помощи по ОМС в бюджет территориального фонда, источником финансового обеспечения которых являлась субвенция ФОМС прошлых лет.

Объем межбюджетных трансфертов, полученных из других бюджетов бюджетной системы Российской Федерации в 2016 году, приведен в приложении № 6 к законопроекту.

Анализ доходов бюджета территориального фонда за 2016 год в разрезе источников доходов приведен в приложении № 2 к настоящей пояснительной записке.

Расходы бюджета территориального фонда

Расходы бюджета территориального фонда за 2016 год составили 16 825 055,7 тыс. рублей (95,9%), из них:

тыс. рублей

Наименование показателя	Утверждено		Исполнено	Процент исполнения	
	областным законом	бюджетной росписью		к областному закону	к бюджетной росписи
1	2	3	4	5	6
Финансовое обеспечение организации ОМС, в том числе:	17 407 424,3	17 424 439,3	16 696 925,6	95,9	95,8
- за счет субвенции ФОМС	16 865 849,3	16 865 849,3	16 279 145,4	96,5	96,5
- за счет средств из бюджета ФОМС на дополнительное финансовое обеспечение оказания специализированной, в том числе высокотехнологичной, медицинской помощи, включенной в базовую программу ОМС	144 240,7	144 240,7	143 950,1	99,8	99,8
- за счет средств, поступивших в рамках межтерриториальных расчетов, и прочих поступлений	396 937,9	413 952,9	273 433,7	68,9	66,1
- за счет средств областного бюджета на финансовое обеспечение скорой медицинской помощи	396,4	396,4	396,4	100,0	100,0
Осуществление единовременных компенсационных выплат медицинским работникам	21 600,0	26 400,0	25 237,5	116,8	95,6
Выполнение своих функций территориальным фондом	107 763,4	107 763,4	102 892,6	95,5	95,5

Расходы на выполнение территориальным фондом своих функций исполнены в сумме 102 892,6 тыс. рублей (95,5%), из них:

тыс. рублей

Наименование показателя	Утверждено		Исполнено	Процент исполнения	
	областным законом	бюджетной росписью		к областному закону	к бюджетной росписи
1	2	3	4	5	6
Расходы на выплаты персоналу в целях обеспечения выполнения функций государственными (муниципальными) органами, казенными учреждениями, органами управления государственными внебюджетными фондами	88 594,6	88 594,6	88 561,3	100,0	100,0

1	2	3	4	5	6
Закупка товаров, работ и услуг для государственных (муниципальных) нужд	19 028,7	19 028,7	14 244,5	74,9	74,9
Иные бюджетные ассигнования	140,1	140,1	86,8	62,0	62,0

Экономия расходов на выполнение территориальным фондом своих функций обусловлена проведением конкурсов при заключении договоров в течение года.

На финансовое обеспечение организации ОМС направлено 16 696 925,6 тыс. рублей, что составляет 99,2% всех расходов территориального фонда, в том числе средства перечислены:

1) на оплату медицинской помощи – 16 331 854,4 тыс. рублей, в том числе:

- в страховые медицинские организации – 15 684 021,8 тыс. рублей;
- в медицинские организации – 252 220,9 тыс. рублей, из них 251 824,5 тыс. рублей – на оплату медицинской помощи, оказанной медицинскими организациями Архангельской области лицам, застрахованным на территориях других субъектов Российской Федерации; 396,4 тыс. руб. – на завершение расчётов по оплате скорой медицинской помощи, оказанной сверх базовой программы ОМС в 2015 году;

- в территориальные фонды ОМС других субъектов Российской Федерации на оплату медицинской помощи, оказанной за пределами территории страхования лицам, застрахованным на территории Архангельской области, – 395 611,7 тыс. рублей;

2) на дополнительное финансовое обеспечение оказания специализированной, в том числе высокотехнологичной, медицинской помощи, включенной в базовую программу ОМС, за счет межбюджетного трансферта из бюджета ФОМС – 143 950,1 тыс. рублей, в том числе:

- в страховые медицинские организации – 127 848,0 тыс. рублей;
- в территориальные фонды ОМС других субъектов Российской Федерации на оплату медицинской помощи, оказанной за пределами территории страхования лицам, застрахованным на территории Архангельской области, – 16 102,1 тыс. рублей;

3) в медицинские организации на финансовое обеспечение мероприятий по приобретению и проведению ремонта медицинского оборудования из средств нормированного страхового запаса территориального фонда – 18 938,2 тыс. рублей; в соответствии с постановлением Правительства Российской Федерации от 21 апреля 2016 года № 332 «Об утверждении Правил использования медицинскими организациями средств нормированного страхового запаса территориального фонда обязательного медицинского страхования для финансового обеспечения мероприятий по организации дополнительного профессионального образования медицинских работников по программам повышения квалификации, а также по приобретению и проведению ремонта медицинского оборудования» указанные средства направлены на приобретение медицинского оборудования – 6 395,8 тыс. рублей; на проведение ремонта медицинского оборудования – 12 542,4 тыс. рублей.

Расшифровка указанных расходов представлена соответственно в приложениях № 3 и № 4 к настоящей пояснительной записке;

4) на ведение дела страховых медицинских организаций – 202 182,9 тыс. рублей, что не превышает установленного областным законом норматива 1,3%.


Расходы на единовременные компенсационные выплаты медицинским работникам, прибывшим (переехавшим) на работу в сельские населенные пункты, составили 25 237,5 тыс. рублей (116,8%). Средства из бюджета ФОМС на осуществление в 2016 году единовременных компенсационных выплат медицинским работникам в полном объеме перечислены в министерство здравоохранения Архангельской области.

Согласно пункту 1 статьи 6 областного закона в бюджете территориального фонда формировался нормированный страховой запас.

Расходование нормированного страхового запаса территориального фонда осуществлялось на цели, определенные областным законом, такие как возмещение затрат другим территориальным фондам ОМС по оплате медицинской помощи, оказанной гражданам, застрахованным на территории Архангельской области, за пределами территории страхования, оплата счетов медицинских организаций Архангельской области за медицинскую помощь, оказанную на территории Архангельской области лицам, застрахованным на территории других субъектов Российской Федерации, дополнительное финансовое обеспечение реализации территориальной программы ОМС в виде финансирования СМО при недостатке финансовых средств на оплату медицинской помощи, финансовое обеспечение мероприятий по приобретению и проведению ремонта медицинского оборудования.

Анализ распределения бюджетных ассигнований бюджета территориального фонда за 2016 год по разделам, подразделам, целевым статьям и видам расходов приведен в приложении № 5 к настоящей пояснительной записке.

**Первый заместитель Губернатора
Архангельской области –
председатель Правительства
Архангельской области**



30.06.2017г.

А.В. Алсуфьев

Приложение № 1 к пояснительной записке
к проекту областного закона «Об исполнении бюджета
территориального фонда обязательного медицинского
страхования Архангельской области за 2016 год»

**Анализ источников финансирования дефицита бюджета
территориального фонда обязательного медицинского страхования Архангельской области за 2016 год**

тыс. руб.

Код бюджетной классификации Российской Федерации		Наименование	Утверждено на 2016 год		Исполнено за 2016 год
главного администратора	источников финансирования дефицита бюджета		областным законом	бюджетной росписью	
1	2	3	4	5	6
000	01 00 00 00 00 0000 000	Источники внутреннего финансирования дефицитов бюджетов	133 742,4	155 557,4	624 763,1
000	01 05 00 00 00 0000 000	Изменение остатков средств на счетах по учету средств бюджетов	133 742,4	155 557,4	624 763,1
000	01 05 00 00 00 0000 500	Увеличение остатков средств бюджетов	17 403 045,3	17 403 045,3	17 449 818,8
000	01 05 02 00 00 0000 500	Увеличение прочих остатков средств бюджетов	17 403 045,3	17 403 045,3	17 449 818,8
395	01 05 02 01 09 0000 510	Увеличение прочих остатков денежных средств бюджетов территориальных фондов обязательного медицинского страхования	17 403 045,3	17 403 045,3	17 449 818,8
000	01 05 00 00 00 0000 600	Уменьшение остатков средств бюджетов	17 536 787,7	17 558 602,7	16 825 055,7
000	01 05 02 00 00 0000 600	Уменьшение прочих остатков средств бюджетов	17 536 787,7	17 558 602,7	16 825 055,7
395	01 05 02 01 09 0000 610	Уменьшение прочих остатков денежных средств бюджетов территориальных фондов обязательного медицинского страхования	17 536 787,7	17 558 602,7	16 825 055,7

Приложение № 2 к пояснительной записке
к проекту областного закона «Об исполнении бюджета
территориального фонда обязательного медицинского
страхования Архангельской области за 2016 год»

**Анализ доходов бюджета
территориального фонда обязательного медицинского страхования Архангельской области за 2016 год**

тыс. руб.

Код бюджетной классификации Российской Федерации		Наименование	Утверждено на 2016 год	Исполнено за 2016 год	Процент исполнения
главного админи- стратора доходов	доходов бюджета территориального фонда обязательного медицинского страхования				
1	2	3	4	5	6=5/4
000	1 00 00000 00 0000 000	Налоговые и неналоговые доходы	152 089,5	179 312,8	117,9
000	1 13 00000 00 0000 000	Доходы от оказания платных услуг (работ) и компенсации затрат государства	339,5	339,5	100,0
000	1 13 02000 00 0000 130	Доходы от компенсации затрат государства	339,5	339,5	100,0
000	1 13 02990 00 0000 130	Прочие доходы от компенсации затрат государства	339,5	339,5	100,0
395	1 13 02999 09 0000 130	Прочие доходы от компенсации затрат бюджетов территориальных фондов обязательного медицинского страхования	339,5	339,5	100,0
000	1 16 00000 00 0000 000	Штрафы, санкции, возмещение ущерба	9 250,0	17 807,2	192,5
000	1 16 20000 00 0000 140	Денежные взыскания (штрафы) за нарушение законодательства Российской Федерации о государственных внебюджетных фондах и о конкретных видах обязательного социального страхования, бюджетного законодательства (в части бюджетов государственных внебюджетных фондов)	2 000,0	3 621,9	181,1

1	2	3	4	5	6=5/4
395	1 16 20040 09 0000 140	Денежные взыскания (штрафы) за нарушение законодательства Российской Федерации о государственных внебюджетных фондах и о конкретных видах обязательного социального страхования, бюджетного законодательства (в части бюджетов территориальных фондов обязательного медицинского страхования)	2 000,0	3 621,9	181,1
000	1 16 21000 00 0000 140	Денежные взыскания (штрафы) и иные суммы, взыскиваемые с лиц, виновных в совершении преступлений, и в возмещение ущерба имуществу	1 050,0	1 650,7	157,2
395	1 16 21090 09 0000 140	Денежные взыскания (штрафы) и иные суммы, взыскиваемые с лиц, виновных в совершении преступлений, и в возмещение ущерба имуществу, зачисляемые в бюджеты территориальных фондов обязательного медицинского страхования	1 050,0	1 650,7	157,2
000	1 16 32000 00 0000 140	Денежные взыскания, налагаемые в возмещение ущерба, причиненного в результате незаконного или нецелевого использования бюджетных средств	6 200,0	12 532,5	202,1
395	1 16 32000 09 0000 140	Денежные взыскания, налагаемые в возмещение ущерба, причиненного в результате незаконного или нецелевого использования бюджетных средств (в части территориальных фондов обязательного медицинского страхования)	6 200,0	12 532,5	202,1
000	1 16 90000 00 0000 140	Прочие поступления от денежных взысканий (штрафов) и иных сумм в возмещение ущерба	0,0	2,1	-
395	1 16 90090 09 0000 140	Прочие поступления от денежных взысканий (штрафов) и иных сумм в возмещение ущерба, зачисляемые в бюджеты территориальных фондов обязательного медицинского страхования	0,0	2,1	-
000	1 17 00000 00 0000 000	Прочие неналоговые доходы	142 500,0	161 166,1	113,1
000	1 17 06000 00 0000 180	Прочие неналоговые поступления в бюджеты государственных внебюджетных фондов	142 500,0	161 166,1	113,1

1	2	3	4	5	6=5/4
395	1 17 06040 09 0000 180	Прочие неналоговые поступления в территориальные фонды обязательного медицинского страхования	142 500,0	161 166,1	113,1
000	2 00 00000 00 0000 000	Безвозмездные поступления	17 250 955,8	17 270 506,0	100,1
000	2 02 00000 00 0000 000	Безвозмездные поступления от других бюджетов бюджетной системы Российской Федерации	17 389 453,4	17 415 345,8	100,1
000	2 02 05000 00 0000 151	Межбюджетные трансферты, передаваемые бюджетам государственных внебюджетных фондов	17 389 453,4	17 415 345,8	100,1
000	2 02 05800 09 0000 151	Средства Федерального фонда обязательного медицинского страхования, передаваемые бюджетам территориальных фондов обязательного медицинского страхования	17 139 453,4	17 143 090,0	100,0
395	2 02 05812 09 0000 151	Субвенции бюджетам территориальных фондов обязательного медицинского страхования на финансовое обеспечение организации обязательного медицинского страхования на территориях субъектов Российской Федерации	16 973 612,7	16 973 612,7	100,0
395	2 02 05813 09 0000 151	Межбюджетные трансферты, передаваемые бюджетам территориальных фондов обязательного медицинского страхования на единовременные компенсационные выплаты медицинским работникам	21 600,0	25 237,5	116,8
395	2 02 05814 09 0000 151	Межбюджетные трансферты, передаваемые бюджетам территориальных фондов обязательного медицинского страхования на дополнительное финансовое обеспечение оказания специализированной, в том числе высокотехнологичной, медицинской помощи, включенной в базовую программу обязательного медицинского страхования	144 240,7	144 240,7	100,0

1	2	3	4	5	6=5/4
000	2 02 05999 00 0000 151	Прочие межбюджетные трансферты, передаваемые бюджетам государственных внебюджетных фондов	250 000,0	272 254,9	108,9
395	2 02 05999 09 0000 151	Прочие межбюджетные трансферты, передаваемые бюджетам территориальных фондов обязательного медицинского страхования	250 000,0	272 254,9	108,9
000	2 18 00000 00 0000 000	Доходы бюджетов бюджетной системы Российской Федерации от возврата бюджетами бюджетной системы Российской Федерации и организациями остатков субсидий, субвенций и иных межбюджетных трансфертов, имеющих целевое назначение, прошлых лет	303,2	1 101,7	363,4
000	2 18 00000 00 0000 151	Доходы бюджетов бюджетной системы Российской Федерации от возврата бюджетами бюджетной системы Российской Федерации остатков субсидий, субвенций и иных межбюджетных трансфертов, имеющих целевое назначение, прошлых лет	303,2	1 101,7	363,4
000	2 18 06000 00 0000 151	Доходы бюджетов государственных внебюджетных фондов от возврата бюджетами бюджетной системы Российской Федерации остатков субсидий, субвенций и иных межбюджетных трансфертов, имеющих целевое назначение, прошлых лет	303,2	1 101,7	363,4
395	2 18 06040 09 0000 151	Доходы бюджетов территориальных фондов обязательного медицинского страхования от возврата остатков субсидий, субвенций и иных межбюджетных трансфертов, имеющих целевое назначение, прошлых лет	303,2	1 101,7	363,4
000	2 19 00000 00 0000 000	Возврат остатков субсидий, субвенций и иных межбюджетных трансфертов, имеющих целевое назначение, прошлых лет	- 138 800,8	- 145 941,5	105,1

1	2	3	4	5	6=5/4
000	2 19 06000 00 0000 151	Возврат остатков субсидий, субвенций и иных межбюджетных трансфертов, имеющих целевое назначение, прошлых лет из бюджетов государственных внебюджетных фондов	- 138 800,8	- 145 941,5	105,1
000	2 19 06020 00 0000 151	Возврат остатков субсидий, субвенций и иных межбюджетных трансфертов, имеющих целевое назначение, прошлых лет из бюджетов государственных внебюджетных фондов в бюджеты субъектов Российской Федерации	- 5,6	- 35,5	633,9
395	2 19 06024 09 0000 151	Возврат остатков субсидий, субвенций и иных межбюджетных трансфертов, имеющих целевое назначение, прошлых лет из бюджетов территориальных фондов обязательного медицинского страхования	- 5,6	- 35,5	633,9
000	2 19 06080 00 0000 151	Возврат остатков субсидий, субвенций и иных межбюджетных трансфертов, имеющих целевое назначение, прошлых лет в бюджет Федерального фонда обязательного медицинского страхования	- 138 795,2	- 145 906,0	105,1
395	2 19 06080 09 0000 151	Возврат остатков субсидий, субвенций и иных межбюджетных трансфертов, имеющих целевое назначение, прошлых лет в бюджет Федерального фонда обязательного медицинского страхования из бюджетов территориальных фондов обязательного медицинского страхования	- 138 795,2	- 145 906,0	105,1
		Доходы, всего	17 403 045,3	17 449 818,8	100,3

Приложение № 3 к пояснительной записке
к проекту областного закона «Об исполнении бюджета
территориального фонда обязательного медицинского
страхования Архангельской области за 2016 год»

**Расшифровка расходов на финансовое обеспечение мероприятий
по приобретению медицинского оборудования
из средств нормированного страхового запаса территориального фонда в 2016 году**

тыс. руб.

Наименование медицинской организации	Сумма
1	2
ГБУЗ АО «Архангельская областная детская клиническая больница имени П.Г. Выжлецова»	1 659,6
ГБУЗ АО «Котласская центральная городская больница имени святителя Луки (В.Ф.Войно-Ясенецкого)»	163,2
ГБУЗ АО «Новодвинская центральная городская больница»	3 771,0
ГБУЗ АО «Лешуконская центральная районная больница»	319,4
ГБУЗ АО «Приморская центральная районная больница»	319,4
ГБУЗ АО «Устьянская центральная районная больница»	163,2
Всего	6 395,8

Приложение № 4 к пояснительной записке
к проекту областного закона «Об исполнении бюджета
территориального фонда обязательного медицинского
страхования Архангельской области за 2016 год»

**Расшифровка расходов на финансовое обеспечение мероприятий
по проведению ремонта медицинского оборудования
из средств нормированного страхового запаса территориального фонда в 2016 году**

тыс. руб.

Наименование медицинской организации	Сумма
1	2
ГБУЗ АО «Архангельская областная клиническая больница»	5 533,4
ГБУЗ АО «Коряжемская городская больница»	250,0
ГБУЗ АО «Северодвинская городская больница № 2 скорой медицинской помощи»	6 759,0
Всего	12 542,4

Приложение № 5 к пояснительной записке
к проекту областного закона «Об исполнении бюджета
территориального фонда обязательного медицинского
страхования Архангельской области за 2016 год»

**Анализ распределения
бюджетных ассигнований бюджета территориального фонда обязательного медицинского страхования
Архангельской области за 2016 год по разделам, подразделам, целевым статьям, группам и подгруппам видов расходов
классификации расходов бюджетов**

тыс. руб.

Наименование расходов	Код бюджетной классификации Российской Федерации					Утверждено на 2016 год		Исполнено за 2016 год	Процент исполнения	
	Мин	Рз	ПР	ЦСР	ВР	областным законом	бюджетной росписью		к областному закону	к бюджетной росписи
1	2	3	4	5	6	7	8	9	10=9/7	11=9/8
Общегосударственные вопросы	395	01	00			107 763,4	107 763,4	102 892,6	95,5	95,5
Другие общегосударственные вопросы	395	01	13			107 763,4	107 763,4	102 892,6	95,5	95,5
Непрограммное направление деятельности органа управления территориального фонда обязательного медицинского страхования	395	01	13	73 0 00 00000		107 763,4	107 763,4	102 892,6	95,5	95,5
Выполнение функций аппаратом территориального фонда обязательного медицинского страхования	395	01	13	73 2 00 00000		107 763,4	107 763,4	102 892,6	95,5	95,5
Финансовое обеспечение организации обязательного медицинского страхования на территориях субъектов Российской Федерации	395	01	13	73 2 00 50930		107 763,4	107 763,4	102 892,6	95,5	95,5

52

1	2	3	4	5	6	7	8	9	10=9/7	11=9/8
Расходы на выплаты персоналу в целях обеспечения выполнения функций государственными (муниципальными) органами, казенными учреждениями, органами управления государственными внебюджетными фондами	395	01	13	73 2 00 50930	100	88 594,6	88 594,6	88 561,3	100,0	100,0
Расходы на выплаты персоналу государственных внебюджетных фондов	395	01	13	73 2 00 50930	140	88 594,6	88 594,6	88 561,3	100,0	100,0
Закупка товаров, работ и услуг для обеспечения государственных (муниципальных) нужд	395	01	13	73 2 00 50930	200	19 028,7	19 028,7	14 244,5	74,9	74,9
Иные закупки товаров, работ и услуг для обеспечения государственных (муниципальных) нужд	395	01	13	73 2 00 50930	240	19 028,7	19 028,7	14 244,5	74,9	74,9
Иные бюджетные ассигнования	395	01	13	73 2 00 50930	800	140,1	140,1	86,8	62,0	62,0
Исполнение судебных актов	395	01	13	73 2 00 50930	830	8,0	8,0	8,0	100,0	100,0
Уплата налогов, сборов и иных платежей	395	01	13	73 2 00 50930	850	132,1	132,1	78,8	59,7	59,7
Здравоохранение	395	09	00			17 429 024,3	17 450 839,3	16 722 163,1	95,9	95,8
Другие вопросы в области здравоохранения	395	09	09			17 429 024,3	17 450 839,3	16 722 163,1	95,9	95,8
Непрограммное направление деятельности органа управления территориального фонда обязательного медицинского страхования	395	09	09	73 0 00 00000		17 429 024,3	17 450 839,3	16 722 163,1	95,9	95,8
Осуществление полномочий в сфере обязательного медицинского страхования	395	09	09	73 1 00 00000		17 429 024,3	17 450 839,3	16 722 163,1	95,9	95,8

1	2	3	4	5	6	7	8	9	10=9/7	11=9/8
Финансовое обеспечение организации обязательного медицинского страхования на территориях субъектов Российской Федерации	395	09	09	73 1 00 50930		16 865 849,3	16 865 849,3	16 279 145,4	96,5	96,5
Социальное обеспечение и иные выплаты населению	395	09	09	73 1 00 50930	300	16 465 849,3	16 465 849,3	15 883 533,7	96,5	96,5
Социальные выплаты гражданам, кроме публичных нормативных социальных выплат	395	09	09	73 1 00 50930	320	16 465 849,3	16 465 849,3	15 883 533,7	96,5	96,5
Межбюджетные трансферты	395	09	09	73 1 00 50930	500	400 000,0	400 000,0	395 611,7	98,9	98,9
Межбюджетные трансферты бюджетам территориальных фондов обязательного медицинского страхования	395	09	09	73 1 00 50930	580	400 000,0	400 000,0	395 611,7	98,9	98,9
Осуществление единовременных выплат медицинским работникам	395	09	09	73 1 00 51360		21 600,0	26 400,0	25 237,5	116,8	95,6
Межбюджетные трансферты	395	09	09	73 1 00 51360	500	21 600,0	26 400,0	25 237,5	116,8	95,6
Иные межбюджетные трансферты	395	09	09	73 1 00 51360	540	21 600,0	26 400,0	25 237,5	116,8	95,6
Дополнительное финансовое обеспечение оказания специализированной, в том числе высокотехнологичной, медицинской помощи, включенной в базовую программу обязательного медицинского страхования	395	09	09	73 1 00 55060		144 240,7	144 240,7	143 950,1	99,8	99,8
Социальное обеспечение и иные выплаты населению	395	09	09	73 1 00 55060	300	144 240,7	128 138,5	127 848,0	88,6	99,8
Социальные выплаты гражданам, кроме публичных нормативных социальных выплат	395	09	09	73 1 00 55060	320	144 240,7	128 138,5	127 848,0	88,6	99,8
Межбюджетные трансферты	395	09	09	73 1 00 55060	500	0,0	16 102,2	16 102,1	-	100,0

1	2	3	4	5	6	7	8	9	10=9/7	11=9/8
Межбюджетные трансферты бюджетам территориальных фондов обязательного медицинского страхования	395	09	09	73 1 00 55060	580	0,0	16 102,2	16 102,1	-	100,0
Дополнительное финансовое обеспечение организации обязательного медицинского страхования	395	09	09	73 1 00 70930		396 937,9	413 952,9	273 433,7	68,9	66,1
Социальное обеспечение и иные выплаты населению	395	09	09	73 1 00 70930	300	396 937,9	413 952,9	273 433,7	68,9	66,1
Социальные выплаты гражданам, кроме публичных нормативных социальных выплат	395	09	09	73 1 00 70930	320	396 937,9	413 952,9	273 433,7	68,9	66,1
Финансовое обеспечение скорой медицинской помощи	395	09	09	73 1 00 78960		396,4	396,4	396,4	100,0	100,0
Социальное обеспечение и иные выплаты населению	395	09	09	73 1 00 78960	300	396,4	396,4	396,4	100,0	100,0
Социальные выплаты гражданам, кроме публичных нормативных социальных выплат	395	09	09	73 1 00 78960	320	396,4	396,4	396,4	100,0	100,0
Расходы, всего	395					17 536 787,7	17 558 602,7	16 825 055,7	95,9	95,8

ФЕДЕРАЛЬНОЕ СТАТИСТИЧЕСКОЕ НАБЛЮДЕНИЕ

КОНФИДЕНЦИАЛЬНОСТЬ ГАРАНТИРУЕТСЯ ПОЛУЧАТЕЛЕМ ИНФОРМАЦИИ

Нарушение порядка представления статистической информации, а равно представление недостоверной статистической информации влечет ответственность, установленную статьей 13.19 Кодекса Российской Федерации об административных правонарушениях от 30.12.2001 № 195-ФЗ, а также статьей 3 Закона Российской Федерации от 13.05.92 № 2761-1 "Об ответственности за нарушение порядка представления государственной статистической отчетности"

ВОЗМОЖНО ПРЕДОСТАВЛЕНИЕ В ЭЛЕКТРОННОМ ВИДЕ

СВЕДЕНИЯ О РЕСУРСНОМ ОБЕСПЕЧЕНИИ И ОКАЗАНИИ МЕДИЦИНСКОЙ ПОМОЩИ НАСЕЛЕНИЮ

за _____ 2016 г.

Форма № 62

Предоставляют:	Сроки предоставления
юридические лица - медицинские организации, осуществляющие деятельность в сфере ОМС: - территориальному фонду ОМС (разделы I, II, III, IV, V, VI, VIII); - органу исполнительной власти субъекта Российской Федерации, осуществляющему полномочия в сфере охраны здоровья;	1 февраля 15 февраля
- вышестоящей организации (ведомству) по подчиненности юридические лица - медицинские организации, не осуществляющие деятельность в сфере ОМС: - органу исполнительной власти субъекта Российской Федерации, осуществляющему полномочия в сфере охраны здоровья;	15 февраля 1 февраля
- вышестоящей организации (ведомству) по подчиненности территориальные фонды ОМС (разделы I, II, III, IV, V, VI, VIII): - органу исполнительной власти субъекта Российской Федерации, осуществляющему полномочия в сфере охраны здоровья;	1 марта
- Федеральному фонду ОМС	25 марта
органы исполнительной власти субъекта Российской Федерации, осуществляющие полномочия в сфере охраны здоровья (сводные сведения по субъекту Российской Федерации, согласованные с территориальным фондом ОМС по разделам I, II, III, V, VI, VIII, IX): - Минздраву России;	25 марта
ФМБА, ФАНО России и Управления делами Президента Российской Федерации сводные отчеты по подведомственным государственным организациям, оказывающим медицинскую помощь: - Минздраву России	1 апреля
Федеральный фонд ОМС сводный отчет (разделы I, II, III, IV, V, VI, VIII) по России и субъектам Российской Федерации: - Минздраву России	15 апреля

Приказ Росстата
Об утверждении формы
от 24.08.2016 № 445
О внесении изменений (при наличии)
от _____ № _____
от _____ № _____

Годовая

Наименование отчитывающейся организации		Министерство здравоохранения Архангельской области	
Почтовый адрес		г. Архангельск, проспект Троицкий, д. 49	
Код формы по ОКУД	Код		
	отчитывающейся организации по ОКПО		
1	2	3	4
0609385	00090523		

47

Раздел I. Медицинские организации по типам, организационно-правовым формам и формам собственности

(1000)

Код по ОКЕИ: единица - 642

Типы медицинских организаций	№ стр.	муниципальной собственности		собственности субъекта Российской Федерации		федеральной собственности					иных форм собственности		Всего (гр.3+5+7+13)	из них в сельской местности (гр.4+6+12)	
		всего	из них в сельской местности	всего	из них в сельской местности	всего (гр.8+9+10+11)	в том числе подведомственные				из них в сельской местности	всего			из них частной формы собственности
							Минздраву России	ФМБА	ФАНО России	другим распорядителям средств федерального бюджета					
1	2	3	4	5	6	7	8	9	10	11	12	13	14	15	16
ВСЕГО медицинских организаций (сумма строк с 02 по 05)	01	0,0	0,0	67,0	10,0	7,0	1,0	3,0	0,0	3,0	0,0	37,0	34,0	111,0	10,0
в том числе: автономные	02	0,0	0,0	9,0	0,0	0,0	0,0	0,0	0,0	0,0	0,0	X	X	9,0	0,0
бюджетные	03	0,0	0,0	54,0	10,0	4,0	1,0	3,0	0,0	0,0	0,0	X	X	58,0	10,0
казенные	04	0,0	0,0	3,0	0,0	3,0	0,0	0,0	0,0	3,0	0,0	X	X	6,0	0,0
иные	05	0,0	0,0	1,0	0,0	0,0	0,0	0,0	0,0	0,0	0,0	37,0	34,0	38,0	0,0
из стр. 01 – работающие в ОМС (сумма строк с 07 по 10)	06	0,0	0,0	52,0	9,0	7,0	1,0	3,0	0,0	3,0	0,0	37,0	34,0	96,0	9,0
в том числе: автономные	07	0,0	0,0	8,0	0,0	0,0	0,0	0,0	0,0	0,0	0,0	X	X	8,0	0,0
бюджетные	08	0,0	0,0	43,0	9,0	4,0	1,0	3,0	0,0	0,0	0,0	X	X	47,0	9,0
казенные	09	0,0	0,0	0,0	0,0	3,0	0,0	0,0	0,0	3,0	0,0	X	X	3,0	0,0
иные	10	0,0	0,0	1,0	0,0	0,0	0,0	0,0	0,0	0,0	0,0	37,0	34,0	38,0	0,0
Больницы (сумма строк с 12 по 15)	11	0,0	0,0	31,0	8,0	1,0	0,0	1,0	0,0	0,0	0,0	2,0	0,0	34,0	8,0
в том числе: автономные	12	0	0	0,0	0	0,0	0	0	0	0	0	X	X	0,0	0,0
бюджетные	13	0,0	0,0	31,0	8,0	1,0	0,0	1,0	0	0	0,0	X	X	32,0	8,0
казенные	14	0	0	0	0	0,0	0	0	0	0	0	X	X	0,0	0,0
иные	15	0	0	0	0	0,0	0	0	0	0,0	0	2,0	0	2,0	0,0
из стр. 11 – работающие в ОМС (сумма строк с 17 по 20);	16	0,0	0,0	31,0	8,0	1,0	0,0	1,0	0,0	0,0	0,0	2,0	0,0	34,0	8,0
в том числе: автономные	17	0	0	0,0	0	0,0	0	0	0	0	0	X	X	0,0	0,0
бюджетные	18	0,0	0,0	31,0	8,0	1,0	0,0	1,0	0	0	0,0	X	X	32,0	8,0
казенные	19	0	0	0	0	0,0	0	0	0	0	0	X	X	0,0	0,0
иные	20	0	0	0	0	0,0	0	0	0	0,0	0	2,0	0	2,0	0,0
Больницы скорой медицинской помощи (сумма строк с 22 по 25)	21	0,0	0,0	0,0	0,0	0,0	0,0	0,0	0,0	0,0	0,0	0,0	0,0	0,0	0,0
в том числе: автономные	22	0	0	0	0	0,0	0	0	0	0	0	X	X	0,0	0,0
бюджетные	23	0	0	0,0	0	0,0	0	0	0	0	0	X	X	0,0	0,0
казенные	24	0	0	0	0	0,0	0	0	0	0	0	X	X	0,0	0,0
иные	25	0	0	0	0	0,0	0	0	0	0	0	0	0	0,0	0,0
из стр. 21 – работающие в ОМС (сумма строк с 27 по 30);	26	0,0	0,0	0,0	0,0	0,0	0,0	0,0	0,0	0,0	0,0	0,0	0,0	0,0	0,0

42

Типы медицинских организаций	№ стр.	муниципальной собственности		собственности субъекта Российской Федерации		федеральной собственности						иных форм собственности		Всего (гр.3+5+7+13)	из них в сельской местности (гр.4+6+12)
		всего	из них в сельской местности	всего	из них в сельской местности	всего (гр.8+9+10+11)	в том числе подведомственные				из них в сельской местности	всего	из них частной формы собственности		
							Минздраву России	ФМБА	ФАНО России	другим распорядителям средств федерального бюджета					
1	2	3	4	5	6	7	8	9	10	11	12	13	14	15	16
в том числе: автономные	27	0	0	0	0	0,0	0	0	0	0	0	X	X	0,0	0,0
бюджетные	28	0	0	0,0	0	0,0	0	0	0	0	0	X	X	0,0	0,0
казенные	29	0	0	0	0	0,0	0	0	0	0	0	X	X	0,0	0,0
иные	30	0	0	0	0	0,0	0	0	0	0	0	0	0	0,0	0,0
Участковые больницы (сумма строк с 32 по 35)	31	0,0	0,0	0,0	0,0	0,0	0,0	0,0	0,0	0,0	0,0	0,0	0,0	0,0	0,0
в том числе: автономные	32	0	0	0	0	0,0	0	0	0	0	0	X	X	0,0	0,0
бюджетные	33	0	0	0	0	0,0	0	0	0	0	0	X	X	0,0	0,0
казенные	34	0	0	0	0	0,0	0	0	0	0	0	X	X	0,0	0,0
иные	35	0	0	0	0	0,0	0	0	0	0	0	0	0	0,0	0,0
из стр. 31 – работающие в ОМС (сумма строк с 37 по 40)	36	0,0	0,0	0,0	0,0	0,0	0,0	0,0	0,0	0,0	0,0	0,0	0,0	0,0	0,0
в том числе: автономные	37	0	0	0	0	0,0	0	0	0	0	0	X	X	0,0	0,0
бюджетные	38	0	0	0	0	0,0	0	0	0	0	0	X	X	0,0	0,0
казенные	39	0	0	0	0	0,0	0	0	0	0	0	X	X	0,0	0,0
иные	40	0	0	0	0	0,0	0	0	0	0	0	0	0	0,0	0,0
Специализированные больницы (сумма строк с 42 по 45)	41	0,0	0,0	2,0	1,0	0,0	0,0	0,0	0,0	0,0	0,0	0,0	0,0	2,0	1,0
в том числе: автономные	42	0	0	1,0	0	0,0	0	0	0	0	0	X	X	1,0	0,0
бюджетные	43	0	0	1,0	1,0	0,0	0	0	0	0	0	X	X	1,0	1,0
казенные	44	0	0	0	0	0,0	0	0	0	0	0	X	X	0,0	0,0
иные	45	0	0	0	0	0,0	0	0	0	0	0	0	0	0,0	0,0
из стр. 41 – работающие в ОМС (сумма строк с 47 по 50)	46	0,0	0,0	2,0	1,0	0,0	0,0	0,0	0,0	0,0	0,0	0,0	0,0	2,0	1,0
в том числе: автономные	47	0	0	1,0	0	0,0	0	0	0	0	0	X	X	1,0	0,0
бюджетные	48	0	0	1,0	1,0	0,0	0	0	0	0	0	X	X	1,0	1,0
казенные	49	0	0	0	0	0,0	0	0	0	0	0	X	X	0,0	0,0
иные	50	0	0	0	0	0,0	0	0	0	0	0	0	0	0,0	0,0
Родильные дома (сумма строк с 52 по 55)	51	0,0	0,0	2,0	0,0	0,0	0,0	0,0	0,0	0,0	0,0	0,0	0,0	2,0	0,0
в том числе: автономные	52	0	0	0	0	0,0	0	0	0	0	0	X	X	0,0	0,0
бюджетные	53	0	0	2,0	0	0,0	0,0	0	0	0	0	X	X	2,0	0,0

47

Типы медицинских организаций	№ стр.	муниципальной собственности		собственности субъекта Российской Федерации		федеральной собственности					иных форм собственности		Всего (гр 3+5+7+13)	из них в сельской местности (гр 4+6+12)	
		всего	из них в сельской местности	всего	из них в сельской местности	всего (гр.8+9+10+11)	в том числе подведомственные				из них в сельской местности	всего			из них частной формы собственности
							Минздраву России	ФМБА	ФАНО России	другим распорядителям средств федерального бюджета					
1	2	3	4	5	6	7	8	9	10	11	12	13	14	15	16
казенные	54	0	0	0	0	0.0	0	0	0	0	0	X	X	0.0	0.0
иные	55	0	0	0	0	0.0	0	0	0	0	0	0	0	0.0	0.0
из стр. 51 – работающие в ОМС (сумма строк с 57 по 60):	56	0.0	0.0	2.0	0.0	0.0	0.0	0.0	0.0	0.0	0.0	0.0	0.0	2.0	0.0
в том числе: автономные	57	0	0	0	0	0.0	0	0	0	0	0	X	X	0.0	0.0
бюджетные	58	0	0	2.0	0	0.0	0.0	0	0	0	0	X	X	2.0	0.0
казенные	59	0	0	0	0	0.0	0	0	0	0	0	X	X	0.0	0.0
иные	60	0	0	0	0	0.0	0	0	0	0	0	0	0	0.0	0.0
Госпитали (сумма строк с 62 по 65):	61	0.0	0.0	1.0	0.0	1.0	0.0	0.0	0.0	1.0	0.0	0.0	0.0	2.0	0.0
в том числе: автономные	62	0	0	0	0	0.0	0	0	0	0	0	X	X	0.0	0.0
бюджетные	63	0	0	1.0	0	0.0	0.0	0	0	0	0	X	X	1.0	0.0
казенные	64	0	0	0	0	1.0	0	0	0	1.0	0	X	X	1.0	0.0
иные	65	0	0	0	0	0.0	0	0	0	0	0	0	0	0.0	0.0
из стр. 61 – работающие в ОМС (сумма строк с 67 по 70):	66	0.0	0.0	1.0	0.0	1.0	0.0	0.0	0.0	1.0	0.0	0.0	0.0	2.0	0.0
в том числе: автономные	67	0	0	0	0	0.0	0	0	0	0	0	X	X	0.0	0.0
бюджетные	68	0	0	1.0	0	0.0	0.0	0	0	0	0	X	X	1.0	0.0
казенные	69	0	0	0	0	1.0	0	0	0	1.0	0	X	X	1.0	0.0
иные	70	0	0	0	0	0.0	0	0	0	0	0	0	0	0.0	0.0
Медико-санитарные части (сумма строк с 72 по 75):	71	0.0	0.0	0.0	0.0	3.0	0.0	1.0	0.0	2.0	0.0	0.0	0.0	3.0	0.0
в том числе: автономные	72	0	0	0	0	0.0	0	0	0	0	0	X	X	0.0	0.0
бюджетные	73	0	0	0	0	1.0	0	1.0	0	0	0	X	X	1.0	0.0
казенные	74	0	0	0	0	2.0	0	0	0	2.0	0	X	X	2.0	0.0
иные	75	0	0	0	0	0.0	0	0	0	0	0	0	0	0.0	0.0
из стр. 71 – работающие в ОМС (сумма строк с 77 по 80):	76	0.0	0.0	0.0	0.0	3.0	0.0	1.0	0.0	2.0	0.0	0.0	0.0	3.0	0.0
в том числе: автономные	77	0	0	0	0	0.0	0	0	0	0	0	X	X	0.0	0.0
бюджетные	78	0	0	0	0	1.0	0	1.0	0	0	0	X	X	1.0	0.0
казенные	79	0	0	0	0	2.0	0	0	0	2.0	0	X	X	2.0	0.0
иные	80	0	0	0	0	0.0	0	0	0	0	0	0	0	0.0	0.0

117

Типы медицинских организаций	№ стр	муниципальной собственности		собственности субъекта Российской Федерации		федеральной собственности					иных форм собственности		Всего (гр.3+5+7+13)	из них в сельской местности (гр.4+6+12)	
		всего	из них в сельской местности	всего	из них в сельской местности	всего (гр.8+9+10+11)	в том числе подведомственные				из них в сельской местности	всего			из них частной формы собственности
							Минздраву России	ФМБА	ФАНО России	другим распорядителям средств федерального бюджета					
1	2	3	4	5	6	7	8	9	10	11	12	13	14	15	16
Дома (больницы) сестринского ухода (сумма строк с 82 по 85)	81	0,0	0,0	0,0	0,0	0,0	0,0	0,0	0,0	0,0	0,0	0,0	0,0	0,0	0,0
в том числе: автономные	82	0	0	0	0	0,0	0	0	0	0	0	X	X	0,0	0,0
бюджетные	83	0	0	0	0	0,0	0	0	0	0	0	X	X	0,0	0,0
казенные	84	0	0	0	0	0,0	0	0	0	0	0	X	X	0,0	0,0
иные	85	0	0	0	0	0,0	0	0	0	0	0	0	0	0,0	0,0
из стр. 81 – работающие в ОМС (сумма строк с 87 по 90):	86	0,0	0,0	0,0	0,0	0,0	0,0	0,0	0,0	0,0	0,0	0,0	0,0	0,0	0,0
в том числе: автономные	87	0	0	0	0	0,0	0	0	0	0	0	X	X	0,0	0,0
бюджетные	88	0	0	0	0	0,0	0	0	0	0	0	X	X	0,0	0,0
казенные	89	0	0	0	0	0,0	0	0	0	0	0	X	X	0,0	0,0
иные	90	0	0	0	0	0,0	0	0	0	0	0	0	0	0,0	0,0
Хосписы (сумма строк с 92 по 95)	91	0,0	0,0	0,0	0,0	0,0	0,0	0,0	0,0	0,0	0,0	0,0	0,0	0,0	0,0
в том числе: автономные	92	0	0	0	0	0,0	0	0	0	0	0	X	X	0,0	0,0
бюджетные	93	0	0	0	0	0,0	0	0	0	0	0	X	X	0,0	0,0
казенные	94	0	0	0	0	0,0	0	0	0	0	0	X	X	0,0	0,0
иные	95	0	0	0	0	0,0	0	0	0	0	0	0	0	0,0	0,0
из стр. 91 – работающие в ОМС (сумма строк с 97 по 100):	96	0,0	0,0	0,0	0,0	0,0	0,0	0,0	0,0	0,0	0,0	0,0	0,0	0,0	0,0
в том числе: автономные	97	0	0	0	0	0,0	0	0	0	0	0	X	X	0,0	0,0
бюджетные	98	0	0	0	0	0,0	0	0	0	0	0	X	X	0,0	0,0
казенные	99	0	0	0	0	0,0	0	0	0	0	0	X	X	0,0	0,0
иные	100	0	0	0	0	0,0	0	0	0	0	0	0	0	0,0	0,0
Лепрозории (сумма строк с 102 по 105)	101	0,0	0,0	0,0	0,0	0,0	0,0	0,0	0,0	0,0	0,0	0,0	0,0	0,0	0,0
в том числе: автономные	102	0	0	0	0	0,0	0	0	0	0	0	X	X	0,0	0,0
бюджетные	103	0	0	0	0	0,0	0	0	0	0	0	X	X	0,0	0,0
казенные	104	0	0	0	0	0,0	0	0	0	0	0	X	X	0,0	0,0
иные	105	0	0	0	0	0,0	0	0	0	0	0	0	0	0,0	0,0
из стр. 101 – работающие в ОМС (сумма строк с 107 по 110):	106	0,0	0,0	0,0	0,0	0,0	0,0	0,0	0,0	0,0	0,0	0,0	0,0	0,0	0,0
в том числе: автономные	107	0	0	0	0	0,0	0	0	0	0	0	X	X	0,0	0,0

54

Типы медицинских организаций	№ стр.	муниципальной собственности		собственности субъекта Российской Федерации		федеральной собственности						иных форм собственности		Всего (гр.3+5+7+13)	из них в сельской местности (гр.4+6+12)	
		всего	из них в сельской местности	всего	из них в сельской местности	всего (гр.8+9+10+11)	в том числе подведомственные				из них в сельской местности	всего	из них частной формы собственности			
							Минздраву России	ФМБА	ФАНО России	другим распорядителям средств федерального бюджета						
1	2	3	4	5	6	7	8	9	10	11	12	13	14	15	16	
бюджетные	108	0	0	0	0	0.0	0	0	0	0	0	0	X	X	0.0	0.0
казенные	109	0	0	0	0	0.0	0	0	0	0	0	0	X	X	0.0	0.0
иные	110	0	0	0	0	0.0	0	0	0	0	0	0	0	0	0.0	0.0
Диспансеры (сумма строк с 112 по 115)	111	0.0	0.0	6.0	0.0	0.0	0.0	0.0	0.0	0.0	0.0	0.0	0.0	0.0	6.0	0.0
в том числе: автономные	112	0	0	1.0	0	0.0	0	0	0	0	0	0	X	X	1.0	0.0
бюджетные	113	0	0	5.0	0	0.0	0	0	0	0	0	0	X	X	5.0	0.0
казенные	114	0	0	0	0	0.0	0	0	0	0	0	0	X	X	0.0	0.0
иные	115	0	0	0	0	0.0	0	0	0	0	0	0	0	0	0.0	0.0
из стр. 111 – работающие в ОМС (сумма строк с 117 по 120):	116	0.0	0.0	2.0	0.0	0.0	0.0	0.0	0.0	0.0	0.0	0.0	0.0	0.0	2.0	0.0
в том числе: автономные	117	0	0	1.0	0	0.0	0	0	0	0	0	0	X	X	1.0	0.0
бюджетные	118	0	0	1.0	0	0.0	0	0	0	0	0	0	X	X	1.0	0.0
казенные	119	0	0	0	0	0.0	0	0	0	0	0	0	X	X	0.0	0.0
иные	120	0	0	0	0	0.0	0	0	0	0	0	0	0	0	0.0	0.0
Амбулатории (сумма строк с 122 по 125)	121	0.0	0.0	0.0	0.0	0.0	0.0	0.0	0.0	0.0	0.0	0.0	0.0	0.0	0.0	0.0
в том числе: автономные	122	0	0	0	0	0.0	0	0	0	0	0	0	X	X	0.0	0.0
бюджетные	123	0	0	0	0	0.0	0	0	0	0	0	0	X	X	0.0	0.0
казенные	124	0	0	0	0	0.0	0	0	0	0	0	0	X	X	0.0	0.0
иные	125	0	0	0	0	0.0	0	0	0	0	0	0	0	0	0.0	0.0
из стр. 121 – работающие в ОМС (сумма строк с 127 по 130):	126	0.0	0.0	0.0	0.0	0.0	0.0	0.0	0.0	0.0	0.0	0.0	0.0	0.0	0.0	0.0
в том числе: автономные	127	0	0	0	0	0.0	0	0	0	0	0	0	X	X	0.0	0.0
бюджетные	128	0	0	0	0	0.0	0	0	0	0	0	0	X	X	0.0	0.0
казенные	129	0	0	0	0	0.0	0	0	0	0	0	0	X	X	0.0	0.0
иные	130	0	0	0	0	0.0	0	0	0	0	0	0	0	0	0.0	0.0
Поликлиники (сумма строк с 132 по 135)	131	0.0	0.0	11.0	0	1.0	1.0	0.0	0.0	0.0	0.0	26.0	25.0	38.0	0.0	0.0
в том числе: автономные	132	0	0	6.0	0	0.0	0.0	0	0	0	0.0	X	X	6.0	0.0	0.0
бюджетные	133	0.0	0	4.0	0	1.0	1.0	0	0	0	0	X	X	5.0	0.0	0.0
казенные	134	0	0	0	0	0.0	0	0	0	0	0	X	X	0.0	0.0	0.0

Типы медицинских организаций	№ стр.	муниципальной собственности		собственности субъекта Российской Федерации		федеральной собственности					иных форм собственности		Всего (гр.3+5+7+13)	из них в сельской местности (гр.4+6+12)	
		всего	из них в сельской местности	всего	из них в сельской местности	всего (гр.8+9+10+11)	в том числе подведомственные				из них в сельской местности	всего			из них частной формы собственности
							Минздраву России	ФМБА	ФАНО России	другим распорядителям средств федерального бюджета					
1	2	3	4	5	6	7	8	9	10	11	12	13	14	15	16
иные	135	0	0	1.0	0	0.0	0	0	0	0.0	0	26.0	25.0	27.0	0.0
из стр. 131 – работающие в ОМС (сумма строк с 137 по 140)	136	0.0	0.0	11.0	0.0	1.0	1.0	0.0	0.0	0.0	0.0	26.0	25.0	38.0	0.0
в том числе: автономные	137	0	0	6.0	0.0	0.0	0.0	0	0	0	0.0	X	X	6.0	0.0
бюджетные	138	0.0	0	4.0	0	1.0	1.0	0	0	0	0	X	X	5.0	0.0
казенные	139	0	0	0	0	0.0	0	0	0	0	0	X	X	0.0	0.0
иные	140	0	0	1.0	0	0.0	0	0	0	0.0	0	26.0	25.0	27.0	0.0
Женские консультации (сумма строк с 142 по 145)	141	0.0	0.0	0.0	0.0	0.0	0.0	0.0	0.0	0.0	0.0	0.0	0.0	0.0	0.0
в том числе: автономные	142	0	0	0	0	0.0	0	0	0	0	0	X	X	0.0	0.0
бюджетные	143	0	0	0	0	0.0	0	0	0	0	0	X	X	0.0	0.0
казенные	144	0	0	0	0	0.0	0	0	0	0	0	X	X	0.0	0.0
иные	145	0	0	0	0	0.0	0	0	0	0	0	0	0	0.0	0.0
из стр. 141 – работающие в ОМС (сумма строк с 147 по 150)	146	0.0	0.0	0.0	0.0	0.0	0.0	0.0	0.0	0.0	0.0	0.0	0.0	0.0	0.0
в том числе: автономные	147	0	0	0	0	0.0	0	0	0	0	0	X	X	0.0	0.0
бюджетные	148	0	0	0	0	0.0	0	0	0	0	0	X	X	0.0	0.0
казенные	149	0	0	0	0	0.0	0	0	0	0	0	X	X	0.0	0.0
иные	150	0	0	0	0	0.0	0	0	0	0	0	0	0	0.0	0.0
Дома ребенка (сумма строк с 152 по 155)	151	0.0	0.0	2.0	0.0	0.0	0.0	0.0	0.0	0.0	0.0	0.0	0.0	2.0	0.0
в том числе: автономные	152	0	0	0	0	0.0	0	0	0	0	0	X	X	0.0	0.0
бюджетные	153	0	0	0	0	0.0	0	0	0	0	0	X	X	0.0	0.0
казенные	154	0	0	2.0	0	0.0	0	0	0	0	0	X	X	2.0	0.0
иные	155	0	0	0	0	0.0	0	0	0	0	0	0	0	0.0	0.0
из стр. 151 – работающие в ОМС (сумма строк с 157 по 160)	156	0.0	0.0	0.0	0.0	0.0	0.0	0.0	0.0	0.0	0.0	0.0	0.0	0.0	0.0
в том числе: автономные	157	0	0	0	0	0.0	0	0	0	0	0	X	X	0.0	0.0
бюджетные	158	0	0	0	0	0.0	0	0	0	0	0	X	X	0.0	0.0
казенные	159	0	0	0	0	0.0	0	0	0	0	0	X	X	0.0	0.0
иные	160	0	0	0	0	0.0	0	0	0	0	0	0	0	0.0	0.0
Молочные кухни (сумма строк с 162 по 165)	161	0.0	0.0	0.0	0.0	0.0	0.0	0.0	0.0	0.0	0.0	0.0	0.0	0.0	0.0

57

Типы медицинских организаций	№ стр.	муниципальной собственности		собственности субъекта Российской Федерации		федеральной собственности					иных форм собственности		Всего (гр.3+5+7+13)	из них в сельской местности (гр.4+6+12)	
		всего	из них в сельской местности	всего	из них в сельской местности	всего (гр.8+9+10+11)	в том числе подведомственные				из них в сельской местности	всего			из них частной формы собственности
							Минздраву России	ФМБА	ФАНО России	другим распорядителям средств федерального бюджета					
1	2	3	4	5	6	7	8	9	10	11	12	13	14	15	16
в том числе: автономные	162	0	0	0	0	0.0	0	0	0	0	0	X	X	0.0	0.0
бюджетные	163	0	0	0	0	0.0	0	0	0	0	0	X	X	0.0	0.0
казенные	164	0	0	0	0	0.0	0	0	0	0	0	X	X	0.0	0.0
иные	165	0	0	0	0	0.0	0	0	0	0	0	0	0	0.0	0.0
из стр. 161 – работающие в ОМС (сумма строк с 167 по 170):	166	0.0	0.0	0.0	0.0	0.0	0.0	0.0	0.0	0.0	0.0	0.0	0.0	0.0	0.0
в том числе: автономные	167	0	0	0	0	0.0	0	0	0	0	0	X	X	0.0	0.0
бюджетные	168	0	0	0	0	0.0	0	0	0	0	0	X	X	0.0	0.0
казенные	169	0	0	0	0	0.0	0	0	0	0	0	X	X	0.0	0.0
иные	170	0	0	0	0	0.0	0	0	0	0	0	0	0	0.0	0.0
Центры (сумма строк с 172 по 175)	171	0.0	0.0	2.0	0.0	1.0	0.0	1.0	0.0	0.0	0.0	8.0	8.0	11.0	0.0
в том числе: автономные	172	0	0	0	0	0.0	0	0	0	0	0	X	X	0.0	0.0
бюджетные	173	0	0	2.0	0	1.0	0	1.0	0	0	0	X	X	3.0	0.0
казенные	174	0	0	0	0	0.0	0	0	0	0	0	X	X	0.0	0.0
иные	175	0	0	0.0	0	0.0	0	0	0	0	0	8.0	8.0	8.0	0.0
из стр. 171 – работающие в ОМС (сумма строк с 177 по 180):	176	0.0	0.0	1.0	0.0	1.0	0.0	1.0	0.0	0.0	0.0	8.0	8.0	10.0	0.0
в том числе: автономные	177	0	0	0	0	0.0	0	0	0	0	0	X	X	0.0	0.0
бюджетные	178	0	0	1.0	0	1.0	0	1.0	0	0	0	X	X	2.0	0.0
казенные	179	0	0	0	0	0.0	0	0	0	0	0	X	X	0.0	0.0
иные	180	0	0	0.0	0	0.0	0	0	0	0	0	8.0	8.0	8.0	0.0
Медицинские организации скорой медицинской помощи (сумма строк с 182 по 185)	181	0.0	0.0	2.0	0.0	0.0	0.0	0.0	0.0	0.0	0.0	1.0	1.0	3.0	0.0
в том числе: автономные	182	0	0	0	0	0.0	0	0	0	0	0	X	X	0.0	0.0
бюджетные	183	0	0	2.0	0	0.0	0	0	0	0	0	X	X	2.0	0.0
казенные	184	0	0	0	0	0.0	0	0	0	0	0	X	X	0.0	0.0
иные	185	0	0	0	0	0.0	0	0	0	0	0	1.0	1.0	1.0	0.0
из стр. 181 – работающие в ОМС (сумма строк с 187 по 190):	186	0.0	0.0	2.0	0.0	0.0	0.0	0.0	0.0	0.0	0.0	1.0	1.0	3.0	0.0
в том числе: автономные	187	0	0	0	0	0.0	0	0	0	0	0	X	X	0.0	0.0
бюджетные	188	0	0	2.0	0	0.0	0	0	0	0	0	X	X	2.0	0.0

84

Типы медицинских организаций	№ стр.	муниципальной собственности		собственности субъекта Российской Федерации		федеральной собственности						иных форм собственности		Всего (гр.3+5+7+13)	из них в сельской местности (гр 4+6+12)
		всего	из них в сельской местности	всего	из них в сельской местности	всего (гр.8+9+10+11)	в том числе подведомственные				из них в сельской местности	всего	из них частной формы собственности		
							Минздраву России	ФМБА	ФАНО России	другим распорядителям средств федерального бюджета					
1	2	3	4	5	6	7	8	9	10	11	12	13	14	15	16
казенные	189	0	0	0	0	0.0	0	0	0	0	0	X	X	0.0	0.0
иные	190	0	0	0	0	0.0	0	0	0	0	0	1.0	1.0	1.0	0.0
Медицинские организации переливания крови (сумма строк с 192 по 195)	191	0.0	0.0	1.0	0.0	0.0	0.0	0.0	0.0	0.0	0.0	0.0	0.0	1.0	0.0
в том числе: автономные	192	0	0	0	0	0.0	0	0	0	0	0	X	X	0.0	0.0
бюджетные	193	0	0	1.0	0	0.0	0.0	0	0	0	0	X	X	1.0	0.0
казенные	194	0	0	0	0	0.0	0	0	0	0	0	X	X	0.0	0.0
иные	195	0	0	0	0	0.0	0	0	0	0	0	0	0	0.0	0.0
из стр. 191 – работающие в ОМС (сумма строк с 197 по 200):	196	0.0	0.0	0.0	0.0	0.0	0.0	0.0	0.0	0.0	0.0	0.0	0.0	0.0	0.0
в том числе: автономные	197	0	0	0	0	0.0	0	0	0	0	0	X	X	0.0	0.0
бюджетные	198	0	0	0	0	0.0	0	0	0	0	0	X	X	0.0	0.0
казенные	199	0	0	0	0	0.0	0	0	0	0	0	X	X	0.0	0.0
иные	200	0	0	0	0	0.0	0	0	0	0	0	0	0	0.0	0.0
Санаторно-курортные организации (сумма строк с 202 по 205)	201	0.0	0.0	3.0	1.0	0.0	0.0	0.0	0.0	0.0	0.0	0.0	0.0	3.0	1.0
в том числе: автономные	202	0	0	1.0	0	0.0	0	0	0	0	0	X	X	1.0	0.0
бюджетные	203	0	0	2.0	1.0	0.0	0	0	0	0	0	X	X	2.0	1.0
казенные	204	0	0	0	0	0.0	0	0	0	0	0	X	X	0.0	0.0
иные	205	0	0	0	0	0.0	0	0	0	0	0	0	0	0.0	0.0
из стр. 201 – работающие в ОМС (сумма строк с 207 по 210):	206	0.0	0.0	0.0	0.0	0.0	0.0	0.0	0.0	0.0	0.0	0.0	0.0	0.0	0.0
в том числе: автономные	207	0	0	0	0	0.0	0	0	0	0	0	X	X	0.0	0.0
бюджетные	208	0	0	0	0	0.0	0	0	0	0	0	X	X	0.0	0.0
казенные	209	0	0	0	0	0.0	0	0	0	0	0	X	X	0.0	0.0
иные	210	0	0	0	0	0.0	0	0	0	0	0	0	0	0.0	0.0
Медицинские организации особого типа (сумма строк с 212 по 215)	211	0.0	0.0	4.0	0.0	0.0	0.0	0.0	0.0	0.0	0.0	0.0	0.0	4.0	0.0
в том числе: автономные	212	0	0	0	0	0.0	0	0	0	0	0	X	X	0.0	0.0
бюджетные	213	0	0	3.0	0	0.0	0	0	0	0	0	X	X	3.0	0.0
казенные	214	0	0	1.0	0	0.0	0	0	0	0	0	X	X	1.0	0.0
иные	215	0	0	0	0	0.0	0	0	0	0	0	0.0	0.0	0.0	0.0

10

Типы медицинских организаций	№ стр.	муниципальной собственности		собственности субъекта Российской Федерации		федеральной собственности					иных форм собственности		Всего (гр.3+5+7+13)	из них в сельской местности (гр.4+6+12)	
		всего	из них в сельской местности	всего	из них в сельской местности	всего (гр.8+9+10+11)	в том числе подведомственные				из них в сельской местности	всего			из них частной формы собственности
							Минздраву России	ФМБА	ФАНО России	другим распорядителям средств федерального бюджета					
1	2	3	4	5	6	7	8	9	10	11	12	13	14	15	16
из стр. 211 – работающие в ОМС (сумма строк с 217 по 220):	216	0,0	0,0	0,0	0,0	0,0	0,0	0,0	0,0	0,0	0,0	0,0	0,0	0,0	0,0
в том числе, автономные	217	0	0	0	0	0,0	0	0	0	0	0	X	X	0,0	0,0
бюджетные	218	0	0	0	0	0,0	0	0	0	0	0	X	X	0,0	0,0
казенные	219	0	0	0	0	0,0	0	0	0	0	0	X	X	0,0	0,0
иные	220	0	0	0	0	0,0	0	0	0	0	0	0,0	0,0	0,0	0,0

06

(2000)

Раздел II. Формирование и выполнение территориальной программы государственных гарантий бесплатного оказания гражданам медицинской помощи

Коды по ОКЕИ: рубль – 383, единица – 642, человек – 792, посещение в смену – 545

Наименование показателя	Единица измерения	№ стр.	Объемы медицинской помощи и финансирования за счет													Всего		
			муниципального бюджета			бюджета субъекта Российской Федерации			средств ОМС на территориальную программу ОМС									
			рассчитано	утверждено	исполнено	рассчитано	утверждено	исполнено	рассчитано	утверждено	исполнено	исполнено	исполнено	исполнено	исполнено	исполнено	исполнено	исполнено
Объемы оказания и финансирования медицинской помощи - всего (сумма строк 04+06+08+10+13+22+25+26), в том числе:	руб	01	0	0	0	6 772 340 738	3 734 298 600	3 710 960 225	16 661 851 400	16 661 851 400	16 661 851 400	16 321 210 992	16 320 824 675	251 824 519	251 824 519	23 434 392 158	20 396 150 000	20 032 171 217
скорая, в том числе скорая специализированная медицинская помощь, оказанная вне медицинской организации	вызовов, ед	02	0	0	0	45 937	45 937	46 695	354 320	354 320	354 320	339 709	339 709	6 997	6 997	400 257	400 257	386 404
лиц, которым оказана медицинская помощь, оказанная в амбулаторных условиях, в том числе:	чел	03	0	0	0	45 937	45 937	47 205	353 584	353 584	353 584	338 973	338 973	6 997	6 997	399 521	399 521	386 178
в неотложной форме	посещений, ед	04	0	0	0	145 883 416	101 664 600	101 274 702	1 054 574 300	1 054 574 300	1 054 574 300	1 045 454 293	1 045 067 976	15 793 585	15 793 585	1 200 457 716	1 156 238 900	1 146 728 995
в связи с заболеваниями	посещений, ед	05	0	0	0	547 176	531 306	541 218	2 775 503	2 775 503	2 775 503	2 603 358	2 603 358	31 565	31 565	3 322 679	3 306 809	3 144 576
специализированная медицинская помощь, оказанная в стационарных условиях	посещений, ед	06	0	0	0	361 926 939	251 044 100	268 910 815	1 695 460 700	1 695 460 700	1 695 460 700	1 567 633 845	1 567 633 845	13 231 097	13 231 097	2 057 387 639	1 946 504 800	1 836 544 660
из них: высокотехнологичная медицинская помощь	руб	07	0	0	0	0	0	0	661 396	661 396	661 396	621 671	621 671	8 489	8 489	661 396	661 396	621 671
медицинская реабилитация	руб	08	0	0	0	0	0	0	517 223 300	517 223 300	517 223 300	484 234 447	484 234 447	6 900 786	6 900 786	517 223 300	517 223 300	484 234 447
медицинская помощь в условиях дневного стационара	руб	09	0	0	0	182 392	157 435	159 929	2 338 509	2 338 509	2 338 509	2 109 248	2 109 248	21 279	21 279	2 520 901	2 495 944	2 269 177
паллиативная медицинская помощь в стационарных условиях	руб	10	0	0	0	349 906 193	231 913 500	249 764 416	4 002 393 200	4 002 393 200	4 002 393 200	3 674 899 728	3 674 899 728	35 909 793	35 909 793	4 352 299 393	4 234 306 700	3 924 664 144
прочие виды медицинских и иных услуг	руб	11	0	0	0	660 715	488 311	489 606	2 052 577	2 052 577	2 052 577	2 130 003	2 130 003	42 897	42 897	2 213 292	2 540 888	2 619 609
расходы на транспортировку пациентов	руб	12	0	0	0	19 151	15 956	15 865	203 317	203 317	203 317	206 354	206 354	4 512	4 512	222 468	219 273	222 219
	руб	13	0	0	0	2 172 503 744	1 357 633 000	1 275 113 487	8 012 811 600	8 012 811 600	8 012 811 600	8 467 716 078	8 467 716 078	167 908 962	167 908 962	10 185 315 344	9 370 444 600	9 742 829 565
	руб	14	0	0	0	7 620	7 620	10 505	59 398	59 398	59 398	59 743	59 743	520	520	67 018	67 018	70 248
	руб	15	0	0	0	673	673	673	3 650	3 650	3 650	3 864	3 864	34	34	4 323	4 323	4 537
	руб	16	0	0	0	178 000 600	178 000 600	173 146 579	616 518 500	616 518 500	616 518 500	693 212 513	693 212 513	5 846 730	5 846 730	794 519 100	794 519 100	866 359 092
	руб	17	0	0	0	0	0	0	46 064	46 064	46 064	43 113	43 113	412	412	46 064	46 064	43 113
	руб	18	0	0	0	0	0	0	3 355	3 355	3 355	3 215	3 215	48	48	3 355	3 355	3 215
	руб	19	0	0	0	0	0	0	123 407 500	123 407 500	123 407 500	209 778 878	209 778 878	2 151 133	2 151 133	123 407 500	123 407 500	209 778 878
	руб	20	0	0	0	69 309	57 108	49 062	573 998	573 998	573 998	579 519	579 519	4 382	4 382	643 307	631 106	628 581
	руб	21	0	0	0	3 648	1 882	1 884	70 864	70 864	70 864	70 566	70 566	574	574	74 512	72 746	72 450
	руб	22	0	0	0	71 431 831	28 528 300	30 894 306	1 379 388 300	1 379 388 300	1 379 388 300	1 062 500 294	1 062 500 294	11 818 817	11 818 817	1 450 820 131	1 407 916 600	1 093 394 600
	руб	23	0	0	0	104 875	114 290	116 405	0	0	0	0	0	0	0	104 875	114 290	116 405
	руб	24	0	0	0	3 495	3 265	3 376	0	0	0	0	0	0	0	3 495	3 265	3 376
	руб	25	0	0	0	3 352 065 982	1 474 596 200	1 500 952 631	0	0	0	18 772 307	18 772 307	261 479	261 479	3 352 065 982	1 474 596 200	1 519 724 938
	руб	26	0	0	0	189 901 900	189 901 900	218 144 500	X	X	X	X	X	X	X	189 901 900	189 901 900	218 144 500
	руб	27	0	0	0	0	0	0	0	0	0	0	0	0	0	0	0	0

* Излишнее обращение в связи с заблуждением включает кратность посещений по данному заболеванию (два и более)

(2029) Утвержденная стоимость территориальной программы ОМС из средств ОМС. Всего 16 871 110 500 (руб) (код по ОКЕИ: рубль - 383).

(2029) Поступило средств ОМС в территориальный фонд ОМС. Всего 17 557 462 118 (руб) (1), в т.ч. за счет субвенции из бюджета ФОМС 17 117 853 400 (2); межбюджетных трансфертов бюджетов субъектов Российской Федерации на финансовое обеспечение территориальной программы обязательного медицинского страхования в части базовой программы ОМС 272 254 886 (3); межбюджетных трансфертов бюджетов субъектов Российской Федерации на финансовое обеспечение дополнительных видов и условий оказания медицинской помощи, установленных базовой программой ОМС 396 370 (руб) (4), прочих поступлений 166 957 462 (руб) (5) (код по ОКЕИ: рубль - 383).

(2030) Расходы на обеспечение выполнения территориальными фондами обязательного медицинского страхования своих функций, предусмотренных законом о бюджете территориального фонда обязательного медицинского страхования по разделу 01 "Общегосударственные вопросы" 1 02 892 585 (руб) (код по ОКЕИ: рубль - 383).

(2031) Перечислено в территориальные фонды ОМС по месту оказания медицинской помощи, всего 411 671 357 (руб) (1), в т.ч. по видам базовой программы ОМС 411 671 357 (руб) (2) (код по ОКЕИ: рубль - 383).

(2032) Застраховано по ОМС (на дату, установленную при формировании территориальной программы ОМС) всего 1 181 065 (чел) (1), в т.ч. работающих 500 057 (чел) (2), неработающих 681 008 (3) (код по ОКЕИ: человек - 792).

(2033) Расходы на оказание лабораторных услуг (проведение исследований), в медицинских лабораториях, являющихся самостоятельными юридическими лицами и оплачиваемых по отдельному установленному тарифу (руб) (код по ОКЕИ: рубль - 383) 0.

125

Раздел III. Фактические объемы посещений и их финансирование

(3000)

по ОКЕИ: рубль – 383, единица – 642, человек – 792, посещений в смену – 545

Наименование показателя	№ строки	Объемы посещений и их финансирование за счет:					
		консолидированного бюджета субъекта Российской Федерации		средств ОМС		федерального бюджета	
		единиц	рублей	единиц	рублей	единиц	рублей
1	2	3	4	5	6	7	8
Посещений - всего (сумма строк 02+11+13)	01	875 743	518 675 231	8 526 841	5 726 768 020	0	0
из них: Посещений с профилактическими и иными целями (сумма строк 03+06+09)	02	541 218	268 910 815	2 603 358	1 567 633 845	0	0
в том числе: посещений с профилактическими целями, всего	03	486 642	231 927 468	1 253 555	904 742 626	0	0
из строки 03 - посещения, связанные с диспансеризацией	04	7 142	5 037 625	143 992	244 893 031	0	0
из строки 03 - посещения по специальности "стоматология"	05	0	0	85 029	62 955 630	0	0
разовые посещения в связи с заболеваниями, всего	06	46 523	32 439 438	1 029 178	518 961 774	0	0
из строки 06 - посещения на дому	07	2 917	1 250 385	162 250	81 278 098	0	0
из строки 06 - посещения по специальности "стоматология"	08	0	0	10 181	7 455 596	0	0
посещения с иными целями, всего	09	8 053	4 543 909	320 625	143 929 445	0	0
из строки 09 паллиативная медицинская помощь	10	4 018	1 778 779	0	0	0	0
Посещения при оказании медицинской помощи в неотложной форме, всего	11	0	0	621 671	484 234 447	0	0
из строки 11 – посещений на дому	12	0	0	166 974	121 317 121	0	0
Посещения, включенные в обращение в связи с заболеваниями	13	334 525	249 764 416	5 301 812	3 674 899 728	0	0
из строки 13 - посещения по специальности "стоматология"	14	0	0	651 258	703 836 503	0	0
Из стр.01 – посещения медицинских работников, имеющих среднее медицинское образование, ведущих	15	5 728	3 299 552	928 482	414 999 551	0	0

52

(5000)

Раздел V. Объемы и финансирование бесплатного оказания медицинской помощи

Коды по ОКЕИ: рубль – 383, единица – 642, человек – 792, посещений в смену – 545

Объемы оказания и финансирова

Виды медицинской помощи	№ стр.	скорой, в том числе скорой специализированной медицинской помощи, оказанной вне медицинской организации						медицинской помощи, оказанной в амбулаторных условиях											
		вызовов,ед		лиц, которым оказана медицинская помощь, чел.		руб		посещений с профилактическими и иными целями				посещений в неотложной форме				обращений в связи с заболева			
		бюджет	ОМС	бюджет	ОМС	бюджет	ОМС	ед.		руб.		ед.		руб.		ед.		руб	
								бюджет	ОМС	бюджет	ОМС	бюджет	ОМС	бюджет	ОМС				
1	2	3	4	5	6	7	8	9	10	11	12	13	14	15	16	17	18	19	
ВСЕГО по всем видам медицинской помощи (сумма строк 02+09+10+11+16+21)	01	46 695	339 709	47 205	338 973	319 419 202	1 045 454 293	541 218	2 603 358	268 910 815	1 567 633 845	0	621 671	0	484 234 447	159 929	2 109 248	249 764 416	
в том числе: Скорая медицинская помощь	02	46 695	339 709	47 205	338 973	319 419 202	1 045 454 293	X	X	X	X	0	0	0	0	X	X	X	
из стр. 02 - скорая специализированная	03	32 869	125 734	33 315	125 734	292 476 032	393 522 825	X	X	X	X	X	X	X	X	X	X	X	
из стр. 03 - санитарно-авиационная эвакуация, осуществляемая воздушными судами	04	0	X	0	X	218 144 500	X	X	X	X	X	X	X	X	X	X	X	X	
Первичная медико-санитарная помощь (сумма строк 12+17+22)	05	X	X	X	X	X	X	537 200	2 603 358	267 132 036	1 567 633 845	0	621 671	0	484 234 447	159 929	2 109 248	249 764 416	
из них в неотложной форме (сумма строк 13+18+23)	06	X	X	X	X	X	X	X	X	X	X	0	621 671	0	484 234 447	X	X	X	
Специализированная медицинская помощь (сумма строк 14+19+24)	07	X	X	X	X	X	X	X	X	X	X	X	X	X	X	X	X	X	
из них: медицинская реабилитация в стационарных условиях	08	X	X	X	X	X	X	X	X	X	X	X	X	X	X	X	X	X	
Паллиативная медицинская помощь	09	X	X	X	X	X	X	4 018	0	1 778 779	0	X	X	X	X	X	X	X	
Прочие виды медицинских и иных услуг	10	X	X	X	X	X	X	X	X	X	X	X	X	X	X	X	X	X	
1-ый уровень - всего (сумма строк 12+14+15)	11	X	X	X	X	X	X	X	X	X	X	X	X	X	X	X	X	X	
первичная медико-санитарная помощь	12	X	X	X	X	X	X	43 136	775 890	21 461 489	460 645 214	0	197 868	0	135 543 169	14 592	659 810	24 295 461	
из них в неотложной форме	13	X	X	X	X	X	X	43 136	775 890	21 461 489	460 645 214	0	197 868	0	135 543 169	14 592	659 810	24 295 461	
специализированная медицинская помощь	14	X	X	X	X	X	X	X	X	X	X	0	197 868	0	135 543 169	X	X	X	
прочие услуги медицинских организаций 1-го уровня	15	X	X	X	X	X	X	X	X	X	X	X	X	X	X	X	X	X	
2-ой уровень - всего (сумма строк 17+19+20)	16	X	X	X	X	X	X	369 256	1 105 846	190 846 329	728 096 164	0	277 072	0	226 195 691	63 772	984 506	95 872 711	
первичная медико-санитарная помощь	17	X	X	X	X	X	X	369 256	1 105 846	190 846 329	728 096 164	0	277 072	0	226 195 691	63 772	984 506	95 872 711	
из них в неотложной форме	18	X	X	X	X	X	X	X	X	X	X	0	277 072	0	226 195 691	X	X	X	
специализированная медицинская помощь	19	X	X	X	X	X	X	X	X	X	X	X	X	X	X	X	X	X	
прочие услуги медицинских организаций 2-го уровня	20	X	X	X	X	X	X	X	X	X	X	X	X	X	X	X	X	X	
3-ий уровень - всего (сумма строк 22+24+26)	21	X	X	X	X	X	X	124 808	721 622	54 824 218	378 892 467	0	146 731	0	122 495 587	81 565	464 932	129 596 244	
первичная медико-санитарная помощь	22	X	X	X	X	X	X	124 808	721 622	54 824 218	378 892 467	0	146 731	0	122 495 587	81 565	464 932	129 596 244	
из них в неотложной форме	23	X	X	X	X	X	X	X	X	X	X	0	146 731	0	122 495 587	X	X	X	
специализированная медицинская помощь	24	X	X	X	X	X	X	X	X	X	X	X	X	X	X	X	X	X	
из них: высокотехнологичная медицинская помощь	25	X	X	X	X	X	X	X	X	X	X	X	X	X	X	X	X	X	
прочие услуги медицинских организаций 3-го уровня	26	X	X	X	X	X	X	X	X	X	X	X	X	X	X	X	X	X	

623

иния:																		
		специализированной медицинской помощи, оказанной в стационарных условиях					медицинской помощи в условиях дневного стационара						прочих видов медицинских и иных услуг, руб		Всего, руб			
аниями		койко-дней, ед		случаев госпитализации, ед.		руб		пациенто-дней, ед.		случаев лечения, ед.		руб						
уб																		
ОМС	бюджет	ОМС	бюджет	ОМС	бюджет	ОМС	бюджет	ОМС	бюджет	ОМС	бюджет	ОМС	бюджет	ОМС	бюджет	ОМС	бюджет	ОМС
20	21	22	23	24	25	26	27	28	29	30	31	32	33	34	35	36	37	
3 674 899 728	606 011	2 130 003	19 241	206 354	1 559 163 355	8 467 716 078	49 062	579 519	1 884	70 566	30 894 306	1 062 500 294	1 282 808 131	18 772 307	3 710 960 225	16 321 210 992	20 032 171 217	
X	0	0	0	0	0	0	X	X	X	X	X	X	X	X	319 419 202	1 045 454 293	1 364 873 495	
X	0	0	0	0	0	0	X	X	X	X	X	X	X	X	292 476 032	393 522 825	685 998 857	
X	X	X	X	X	X	X	X	X	X	X	X	X	X	X	218 144 500	0	218 144 500	
3 674 899 728	X	X	X	X	X	X	26 870	414 532	1 423	50 659	15 503 784	353 349 056	0	0	532 400 236	6 080 117 076	6 612 517 312	
X	x	x	X	X	X	X	X	X	X	X	X	X	X	X	0	484 234 447	484 234 447	
X	489 606	2 130 003	15 865	206 354	1 275 113 487	8 467 716 078	22 192	164 987	1 461	19 907	15 390 522	709 151 238	0	0	1 290 504 009	9 176 867 316	10 467 371 325	
X	0	43 113	0	3 215	0	209 778 878	0	0	0	0	0	0	0	0	0	209 778 878	209 778 878	
X	116 405	0	3 376	0	284 049 868	0	0	0	0	0	0	0	0	0	285 828 647	0	285 828 647	
X	X	X	X	X	X	X	X	X	X	X	X	X	857 815 943	0	857 815 943	0	857 815 943	
1 109 872 409	7 743	232 382	1 010	23 866	35 043 295	519 072 012	2 280	167 819	228	19 567	1 215 504	357 629 783	357 031 898	18 772 307	439 047 647	2 601 534 894	3 040 582 541	
1 109 872 409	X	X	X	X	X	X	2 280	134 934	228	15 957	1 215 504	107 577 749	0	0	46 972 454	1 813 638 541	1 860 610 995	
X	X	X	X	X	X	X	X	X	X	X	X	X	X	X	0	135 543 169	135 543 169	
X	7 743	232 382	1 010	23 866	35 043 295	519 072 012	0	32 885	0	3 610	0	250 052 034	0	0	35 043 295	769 124 046	804 167 341	
X	X	X	X	X	X	X	X	X	X	X	X	X	357 031 898	18 772 307	357 031 898	18 772 307	375 804 205	
1 615 201 328	175 093	651 898	7 771	66 278	382 388 030	2 115 608 831	3 623	204 688	308	26 488	1 643 739	204 990 570	0	0	670 750 809	4 890 092 584	5 560 843 393	
1 615 201 328	X	X	X	X	X	X	2 125	163 578	169	21 367	1 173 117	136 479 620	0	0	287 892 157	2 705 972 803	2 993 864 960	
X	X	X	X	X	X	X	X	X	X	X	X	X	X	X	0	226 195 691	226 195 691	
X	175 093	651 898	7 771	66 278	382 388 030	2 115 608 831	1 498	41 110	139	5 121	470 622	68 510 950	0	0	382 858 652	2 184 119 781	2 566 978 433	
X	X	X	X	X	X	X	X	X	X	X	X	X	0	0	0	0	0	
949 825 991	306 770	1 245 723	7 084	116 210	857 682 162	5 833 035 235	43 159	207 012	1 348	24 511	28 035 063	499 879 941	67 960 290	0	1 138 097 977	7 784 129 221	8 922 227 198	
949 825 991	X	X	X	X	X	X	22 465	116 020	1 026	13 335	13 115 163	109 291 687	0	0	197 535 625	1 560 505 732	1 758 041 357	
X	X	X	X	X	X	X	X	X	X	X	X	X	X	X	0	122 495 587	122 495 587	
X	306 770	1 245 723	7 084	116 210	857 682 162	5 833 035 235	20 694	90 992	322	11 176	14 919 900	390 588 254	0	0	872 602 062	6 223 623 489	7 096 225 551	
X	10 505	59 743	673	3 864	173 146 579	693 212 513	0	0	0	0	0	0	X	X	173 146 579	693 212 513	866 359 092	
X	X	X	X	X	X	X	X	X	X	X	X	X	67 960 290	0	67 960 290	0	67 960 290	

175

Раздел VI. Расчетные и фактические показатели объема и финансового обеспечения специализированной медицинской помощи, оказанной в стационарных условиях, по профилям медицинской помощи

(6000)

Код по ОКЕИ. рубль – 383, единица – 642

Профиль медицинской деятельности	№ стр.	План				Факт			
		случаев госпитализации, ед.		объем финансирования, руб		случаев госпитализации, ед.		объем финансирования, руб	
		бюджет	ОМС	бюджет	ОМС	бюджет	ОМС	бюджет	ОМС
1	2	3	4	5	6	7	8	9	10
"ВСЕГО (сумма строк с 02 по 45): всего в том числе	01	15 956	203 317,	1 357 633 000	8 012 811 600	15 865	206 354	1 275 113 487,	8 467 716 078
Акушерское дело	02	0	26 502	0	716 105 314	2	2 428	96 540	68 389 887
Акушерство и гинекология	03	175	12 021	6 479 917	318 483 962	176	34 900	5 201 267	1 034 977 919
Аллергология и иммунология	04	0	293	0	3 931 842	0	0	0	0
Гастроэнтерология	05	0	5 078	0	149 567 212	30	2 231	902 282	65 156 445
Венерология	06	158	0	10 748 266	0	162	0	9 767 100	0
Гематология	07	0	1 300	0	86 788 090	1	273	41 336	21 975 730
Гериатрия	08	0	0	0	0	0	0	0	0
Дерматология	09	0	1 489	0	38 785 396	0	616	0	16 973-970
Детская кардиология	10	0	125	0	6 244 667	0	124	0	5 702 675
Детская онкология	11	0	330	0	16 701 357	0	327	0	15 938 495
Детская урология-андрология	12	0	600	0	29 564 111	2	593	82 673	29 566 300
Детская хирургия	13	10	2 100	475 600	93 185 753	9	2 043	372 024	91 122 493
Детская эндокринология	14	0	300	0	14 887 651	0	265	0	13 259 004
Инфекционные болезни	15	2 100	12 168	89 338 200	230 896 202	1 972	12 953	69 093 611	380 976 815
Кардиология	16	1 250	7 218	54 065 000	324 407 343	1 253	8 903	44 738 903	404 119 902
Колопроктология	17	0	1 344	0	52 992 206	3	373	69 217	14 754 914
Неврология	18	70	14 479	3 139 780	550 025 732	69	11 449	2 713 443	444 475 511
Нейрохирургия	19	75	8 051	5 634 375	436 860 005	72	2 382	4 914 833	190 999 665
Неонатология	20	0	3 509	0	368 760 137	10	2 656	413 360	282 145 768
Нефрология	21	0	558	0	35 463 595	2	845	53 075	52 435 355
Онкология	22	0	9 359	0	656 443 256	1	9 599	29 432	670 511 921
Оториноларингология	23	15	5 051	579 300	155 949 696	15	5 827	504 038	198 002 213
Офтальмология	24	6	8 005	270 030	270 899 257	2	8 107	84 084	276 933 458
Педиатрия	25	320	1 046	16 592 640	33 833 161	306	10 457	14 131 240	340 326 747
Профилактология	26	710	0	37 446 110	0	712	0	31 914 511	0
Психиатрия	27	4 087	0	545 930 670	0	3 984	0	407 478 458	0
Психиатрия-наркология	28	3 762	0	355 606 812	0	4 013	0	328 529 583	0
Пульмонология	29	20	6 625	725 000	249 113 301	16	2 182	470 218	83 461 938
Радиология, радиотерапия	30	0	0	0	0	0	0	0	0
Ревматология	31	0	1 397	0	67 386 739	1	628	27 765	39 584 774
Сердечно-сосудистая хирургия	32	619	8 594	23 924 350	816 455 545	572	3 719	169 718 725	465 869 618
Стоматология детская	33	0	0	0	0	0	0	0	0
Терапия	34	1 500	29 401	62 227 500	643 350 501	1 494	30 330	54 242 899	832 686 696
Токсикология	35	0	0	0	0	0	0	0	0
Торакальная хирургия	36	10	740	702 360	55 134 718	13	315	882 808	29 396 099
Травматология и ортопедия	37	120	8 512	5 400 600	466 426 681	106	9 023	4 604 777	527 075 830
Урология	38	50	4 064	1 702 500	154 319 541	50	4 916	1 473 930	190 066 377
Фтизиатрия	39	447	0	117 444 780	0	456	0	109 521 209	0
Хирургия	40	200	9 458	9 770 800	222 100 436	177	25 433	7 301 455	816 694 396
Хирургия (абдоминальная)	41	40	5 810	1 382 400	302 744 420	41	3 513	1 206 707	159 982 774
Хирургия (комбустиология)	42	5	612	162 060	58 178 431	3	90	88 296	12 186 115
Челюстно-лицевая хирургия	43	20	976	925 680	32 646 783	21	1 084	866 332	41 827 707
Эндокринология	44	0	2 702	0	110 675 146	4	978	133 134	46 902 999
Прочее	45	187	3 500	6 958 270	243 503 418	115	6 792	3 444 222	603 235 568

58

Раздел VII. Платные медицинские услуги

(7000)

Коды по ОКЕИ: рубль – 383, единица – 642, человек – 792, посещений в смену – 545

Наименование показателя	Единица измерения	№ строки	Объемы медицинской помощи и финансирования за счет:			Всего (гр.4+5+6)
			домашних хозяйств (личных средств граждан)	добровольного медицинского страхования	прочих источников финансирования	
1	2	3	4	5	6	7
Объемы оказания и финансирования медицинской помощи - всего (сумма строк 03+05+07+12+21+24+25) в том числе:	руб	01	1 027 169 264	51 290 233	431 212 379	1 509 671 876
медицинская помощь, оказанная в амбулаторных условиях	посещений, ед	02	918 322	22 072	338 957	1 279 351
	руб	03	569 932 453	19 931 326	183 550 678	773 414 457
	посещений в неотложной форме, ед	04	283	55	660	998
	руб	05	175 830	14 472	373 808	564 110
	обращений в связи с заболеваниями, ед	06	72 069	4 898	3 920	80 887
	руб	07	190 908 146	8 821 381	8 411 360	208 140 887
специализированная медицинская помощь, оказанная в стационарных условиях	койко-дней, ед	10	16 763	1 685	11 653	30 101
	случаев госпитализации, ед	11	2 923	315	1 932	5 170
из них: высокотехнологическая медицинская помощь	руб	12	92 804 186	11 948 013	33 360 362	138 112 561
	койко-дней, ед	13	473	0	36	509
	случаев госпитализации, ед	14	56	0	4	60
медицинская реабилитация	руб	15	3 796 348	0	684 360	4 480 708
	койко-дней, ед	16	0	0	13	13
	случаев госпитализации, ед	17	0	0	1	1
медицинская помощь в условиях дневного стационара	руб	18	0	0	54 192	54 192
	пациенто-дней, ед	19	1 139	344	1 647	3 130
	случаев госпитализации, ед	20	504	51	182	737
паллиативная медицинская помощь в стационарных условиях	руб	21	2 839 419	282 921	1 420 744	4 543 084
	койко-дней, ед	22	12 707	0	1 525	14 232
	пациентов, чел.	23	241	0	18	259
	руб	24	14 091 109	0	1 149 958	15 241 067
Прочие виды медицинских и иных услуг	руб	25	156 418 121	10 292 120	202 945 469	369 655 710

(7024) Расходы на оказание лабораторных услуг (проведение исследований), в медицинских лабораториях, являющихся самостоятельными юридическими лицами

0 (руб) (код по ОКЕИ: рубль – 383)

96

(8000)

Раздел VIII. Расходы финансовых средств из различных источников финансирования

Расходы	№ стр.	Источники финансирования по всем видам медицинской помощи - всего									
		Бюджеты всех уровней				Государственные внебюджетные фонды			Всего расходы из государственных источников (гр.6+9)	Внебюджетные	
		федеральный бюджет	бюджет субъекта Российской Федерации	муниципальный бюджет	Всего (гр.3+4+5)	Фонд ОМС	Фонд социального страхования	Всего (гр.7+8)		домашние хозяйства (личные средства граждан)	ДМС
1	2	3	4	5	6	7	8	9	10	11	12
Расходы - всего (сумма строк 02+06+14+15+16)	01	824 989 301	3 710 960 225	0	4 535 949 526	16 321 210 992	118 906 292	16 440 117 284	20 976 066 810	1 027 169 264	51 290 233
в том числе: Оплата труда и начисления на выплаты по оплате труда (сумма строк 03+04+05) в том числе:	02			0	1 848 266 185	10 884 796 199	68 010 482	10 952 806 681	12 801 072 866	632 107 031	31 110 702
заработная плата	03	12 930 718	1 391 417 980	0	1 404 348 698	8 176 609 157	52 724 008	8 229 333 165	9 633 681 863	468 644 292	22 928 467
прочие выплаты	04	0	11 690 203	0	11 690 203	266 736 191	2 320	266 738 511	278 428 714	20 246 552	1 044 008
начисления на выплаты по оплате труда	05	3 682 595	428 544 689	0	432 227 284	2 441 450 851	15 284 154	2 456 735 005	2 888 962 289	143 216 187	7 138 227
Оплата работ, услуг (сумма строк 07+08+09+10+11+12), в том числе:	06			0	612 176 814	1 969 792 841	2 391 599	1 972 184 440	2 584 361 254	153 029 699	7 490 690
услуги связи	07	264 175	8 566 769	0	8 830 944	39 247 278	0	39 247 278	48 078 222	4 342 063	133 776
транспортные услуги	08	4 782	171 311 269	0	171 316 051	150 817 309	0	150 817 309	322 133 360	4 780 142	73 440
коммунальные услуги	09	1 614 428	146 956 438	0	148 570 866	645 223 811	137 304	645 361 115	793 931 981	45 939 594	2 626 118
арендная плата за пользование имуществом	10			0	2 616 067	112 574 174	0	112 574 174	115 190 241	1 032 197	38 356
работы, услуги по содержанию имущества	11	67 282	2 548 785	0	2 616 067	112 574 174	0	112 574 174	115 190 241	1 032 197	38 356
прочие работы, услуги, из них:	12	941 064	126 960 006	0	127 901 070	348 211 694	0	348 211 694	476 112 764	45 419 006	2 409 330
лабораторные услуги (исследования)	13	11 919 376	141 022 440	0	152 941 816	673 718 575	2 254 295	675 972 870	828 914 686	51 516 697	2 209 670
Социальное обеспечение	14	0	2 781 046	0	2 781 046	69 826 763	68 000	69 894 763	72 675 809	862 381	31 659
Прочие расходы	15	486 267 737	481 856 617	0	968 124 354	3 287 972	0	3 287 972	971 412 326	158 392	8 146
Поступление нефинансовых активов (сумма строк 17+21+22) в том числе:	16	425 113	47 024 457	0	47 449 570	234 040 868	617 726	234 658 594	282 108 164	31 128 237	1 325 931
увеличение стоимости основных средств (сумма строк 18+19+20), в том числе:	17	306 872 031	753 060 572	0	1 059 932 603	3 229 293 112	47 886 485	3 277 179 597	4 337 112 200	210 745 905	11 354 764
медицинского оборудования	18	25 408 167	150 231 966	0	175 640 133	123 556 949	30 290 452	153 847 401	329 487 534	51 701 185	2 167 823
медицинского инструментария	19	24 379 543	96 562 334	0	120 941 877	45 836 099	29 531 330	75 367 429	196 309 306	34 917 690	1 588 499
прочих основных средств	20	1 013 638	787 986	0	1 801 624	20 613 858	136 873	20 750 731	22 552 355	1 170 479	80 013
увеличение стоимости нематериальных активов	21	14 986	52 881 646	0	52 896 632	57 106 992	622 249	57 729 241	110 625 873	15 613 016	499 311
увеличение стоимости материальных запасов (сумма строк 23+24+25+26+27+28+29) в том числе:	22	0	401 952	0	401 952	215 102	0	215 102	617 054	233 039	0
лекарственных и перевязочных средств	23	281 463 864	602 426 654	0	883 890 518	3 105 521 061	17 596 033	3 123 117 094	4 007 007 612	158 811 681	9 186 941
медицинского инструментария	24	274 082 419	293 285 241	0	567 367 660	2 109 484 218	13 127 110	2 122 611 328	2 689 978 988	88 762 498	6 209 046
продуктов питания	25	0	15 610 920	0	15 610 920	124 265 145	2 564 674	126 829 819	142 440 739	8 590 772	286 719
реактивов и химикатов, стекло и химвосуда	26	0	95 270 177	0	95 270 177	132 396 233	713 458	133 109 691	228 379 868	7 588 201	26 524
горюче-смазочных материалов	27	6 502 100	70 266 122	0	76 768 222	338 633 136	386 105	339 019 241	415 787 463	19 745 441	1 449 896
мягкого инвентаря	28	4 182	52 421 805	0	52 425 987	72 742 574	223 780	72 966 354	125 392 341	4 118 680	22 227
прочих материальных запасов	29	0	7 543 850	0	7 543 850	19 258 879	102 339	19 361 218	26 905 068	1 635 262	56 991
		875 163	68 028 539	0	68 903 702	308 740 876	478 567	309 219 443	378 123 145	28 370 827	1 135 538

(8030) Штрафы, выплачиваемые медицинскими организациями страховым медицинским организациям, за неоказание медицинской помощи, несвоевременное оказание медицинской помощи либо оказание медицинской помощи ненадлежащего качества

9 047 900,00

(8031) Расходы консолидированного бюджета субъекта Российской Федерации на здравоохранение, включая взносы на ОМС неработающих граждан

12 541 454 742

(руб) (1), расходы бюджетов муниципальных образований

119 215

(8032) Расходы консолидированного бюджета субъекта Российской Федерации на обеспечение отдельных категорий граждан необходимыми лекарственными средствами

577 000 600 (руб)

Код по ОКЕИ: рубль – 383

оджетные		Всего по всем источникам финансирования (гр.10+14)	Источники финансирования скорой, в том числе скорой специализированной медицинской помощи (вне медицинской организации)										
прочие источники финансирования	Всего (гр.11+12+13)		Бюджеты всех уровней				Государственные внебюджетные фонды			Всего расходы из государственных источников (гр.19+22)	Внебюджетные		
			федеральный бюджет	бюджет субъекта Российской Федерации	местный бюджет	Всего (гр.16+17+18)	Фонд ОМС	Фонд социального страхования	Всего (гр.20+21)		домашние хозяйства (личные средства граждан)	ДМС	прочие источники финансирования
13	14	15	16	17	18	19	20	21	22	23	24	25	26
431 212 379	1 509 671 876	22 485 738 686	0	101 274 702	0	101 274 702	1 045 454 293	0	1 045 454 293	1 146 728 995	0	0	0
235 462 740	898 680 473	13 699 753 339	0	49 684 660	0	49 684 660	779 760 230	0	779 760 230	829 444 890	0	0	0
174 438 764	666 011 523	10 299 693 386	0	37 998 206	0	37 998 206	590 397 088	0	590 397 088	628 395 294	0	0	0
7 592 843	28 883 403	307 312 117	0	257 406	0	257 406	16 952 181	0	16 952 181	17 209 587	0	0	0
53 431 133	203 785 547	3 092 747 836	0	11 429 048	0	11 429 048	172 410 961	0	172 410 961	183 840 009	0	0	0
74 605 992	235 126 381	2 819 487 635	0	29 549 506	0	29 549 506	178 162 812	0	178 162 812	207 712 318	0	0	0
1 668 385	6 144 224	54 222 446	0	385 612	0	385 612	2 318 107	0	2 318 107	2 703 719	0	0	0
13 052 378	17 905 960	340 039 320	0	20 594 992	0	20 594 992	130 250 409	0	130 250 409	150 845 401	0	0	0
16 350 032	64 915 744	858 847 725	0	4 321 571	0	4 321 571	18 870 933	0	18 870 933	23 192 504	0	0	0
896 420	1 966 973	117 157 214	0	82 036	0	82 036	787 144	0	787 144	869 180	0	0	0
20 332 735	68 161 071	544 273 835	0	2 183 866	0	2 183 866	15 115 987	0	15 115 987	17 299 853	0	0	0
22 306 042	76 032 409	904 947 095	0	1 981 429	0	1 981 429	10 820 232	0	10 820 232	12 801 661	0	0	0
134 476	1 028 516	73 704 325	0	8 360	0	8 360	0	0	0	8 360	0	0	0
5 247 033	5 413 571	976 825 897	0	6 864	0	6 864	488 269	0	488 269	495 133	0	0	0
20 457 057	52 911 225	335 019 389	0	1 182 135	0	1 182 135	5 153 469	0	5 153 469	6 335 604	0	0	0
95 439 557	317 540 226	4 654 652 426	0	20 851 537	0	20 851 537	81 889 513	0	81 889 513	102 741 050	0	0	0
22 980 381	76 849 389	406 336 923	0	8 780 074	0	8 780 074	6 508 288	0	6 508 288	15 288 362	0	0	0
15 650 976	52 157 165	248 466 471	0	5 282 954	0	5 282 954	4 036 298	0	4 036 298	9 319 252	0	0	0
676 314	1 926 806	24 479 161	0	0	0	0	25 580	0	25 580	25 580	0	0	0
6 653 091	22 765 418	133 391 291	0	3 497 120	0	3 497 120	2 446 410	0	2 446 410	5 943 530	0	0	0
0	233 039	850 093	0	0	0	0	0	0	0	0	0	0	0
72 459 176	240 457 798	4 247 465 410	0	12 071 463	0	12 071 463	75 381 225	0	75 381 225	87 452 688	0	0	0
18 730 775	113 702 319	2 803 681 307	0	8 425 371	0	8 425 371	30 831 607	0	30 831 607	39 256 978	0	0	0
1 360 347	10 237 838	152 678 577	0	1 409	0	1 409	1 018 770	0	1 018 770	1 020 179	0	0	0
13 231 378	20 846 103	249 225 971	0	60 350	0	60 350	92 566	0	92 566	152 916	0	0	0
21 176 041	42 371 378	458 158 841	0	13 853	0	13 853	1 898 004	0	1 898 004	1 911 857	0	0	0
2 711 887	6 852 794	132 245 135	0	1 294 185	0	1 294 185	27 981 939	0	27 981 939	29 276 124	0	0	0
427 132	2 119 385	29 024 453	0	66 230	0	66 230	1 092 838	0	1 092 838	1 159 068	0	0	0
14 821 616	44 327 981	422 451 126	0	2 210 065	0	2 210 065	12 465 501	0	12 465 501	14 675 566	0	0	0

(руб) (код по ОКЕИ: рубль – 383).

(руб)(2)

Всего (гр.24+25+26)	Всего по всем источникам финансирования (гр.23+27)	Источники финансирования медицинской помощи, оказанной амбулаторно											
		Бюджеты всех уровней				Государственные внебюджетные фонды			Всего расходы из государственных источников (гр.32+35)	Внебюджетные			
		федеральный бюджет	бюджет субъекта Российской Федерации	муниципальный бюджет	Всего (гр.29+30+31)	Фонд ОМС	Фонд социального страхования	Всего (гр.33+34)		домашние хозяйства (личные средства граждан)	ДМС	прочие источники финансирования	Всего (гр.37+38+39)
27	28	29	30	31	32	33	34	35	36	37	38	39	40
0	1 146 728 995	739 163 838	518 675 231	0	1 257 839 069	5 726 768 020	46 462 937	5 773 230 957	7 031 070 026	781 695 254	28 771 329	228 862 300	1 039 328 883
0	829 444 890	0	356 628 955	0	356 628 955	4 549 011 593	31 008 542	4 580 020 135	4 936 649 090	491 908 949	17 769 404	129 408 875	639 087 228
0	628 395 294	0	270 131 937	0	270 131 937	3 428 117 861	24 205 056	3 452 322 917	3 722 454 854	366 649 139	13 148 920	96 769 386	476 567 445
0	17 209 587	0	2 929 455	0	2 929 455	117 840 784	0	117 840 784	120 770 239	15 005 863	518 135	3 590 115	19 114 113
0	183 840 009	0	83 567 563	0	83 567 563	1 003 052 948	6 803 486	1 009 856 434	1 093 423 997	110 253 947	4 102 349	29 049 374	143 405 670
0	207 712 318	6 663 073	68 843 144	0	75 506 217	529 148 335	1 915 614	531 063 949	606 570 166	109 411 149	4 186 884	34 081 869	147 679 902
0	2 703 719	0	1 453 639	0	1 453 639	19 644 924	0	19 644 924	21 098 563	3 510 329	87 369	877 126	4 474 824
0	150 845 401	0	1 885 304	0	1 885 304	10 549 460	0	10 549 460	12 434 764	3 014 741	72 173	565 118	3 652 032
0	23 192 504	0	21 895 018	0	21 895 018	228 482 169	900	228 483 069	250 378 087	29 241 949	1 054 344	9 300 092	39 596 385
0	869 180	0	320 855	0	320 855	20 802 194	0	20 802 194	21 123 049	980 405	33 949	659 938	1 674 292
0	17 299 853	0	26 435 012	0	26 435 012	96 631 640	0	96 631 640	123 066 652	32 946 059	1 597 509	11 763 173	46 306 741
0	12 801 661	6 663 073	16 853 316	0	23 516 389	153 037 948	1 914 714	154 952 662	178 469 051	39 717 666	1 341 540	10 916 422	51 975 628
0	8 360	0	431 408	0	431 408	37 605 581	68 000	37 673 581	38 104 989	418 588	12 154	26 244	456 986
0	495 133	486 267 737	710	0	486 268 447	112 113	0	112 113	486 380 560	123 249	5 199	1 951 806	2 080 254
0	6 335 604	0	8 311 929	0	8 311 929	76 345 533	617 726	76 963 259	85 275 188	23 678 639	755 536	14 456 716	38 890 891
0	102 741 050	246 233 028	84 890 493	0	331 123 521	572 150 446	12 921 055	585 071 501	916 195 022	156 573 268	6 054 306	48 963 034	211 590 608
0	15 288 362	0	19 544 796	0	19 544 796	27 743 600	4 845 436	32 589 036	52 133 832	36 253 439	811 812	14 928 185	51 993 436
0	9 319 252	0	13 273 287	0	13 273 287	10 949 161	4 110 212	15 059 373	28 332 660	25 647 273	561 735	9 942 683	36 151 691
0	25 580	0	6 600	0	6 600	1 831 496	112 975	1 944 471	1 951 071	218 501	13	585 234	803 748
0	5 943 530	0	6 264 909	0	6 264 909	14 962 943	622 249	15 585 192	21 850 101	10 387 665	250 064	4 400 268	15 037 997
0	0	0	0	0	0	174 102	0	174 102	174 102	230 739	0	0	230 739
0	87 452 688	246 233 028	65 345 697	0	311 578 725	544 232 744	8 075 619	552 308 363	863 887 088	120 089 090	5 242 494	34 034 849	159 366 433
0	39 256 978	239 230 328	26 113 128	0	265 343 456	252 877 614	6 208 472	259 086 086	524 429 542	69 887 942	3 498 011	7 992 780	81 378 733
0	1 020 179	0	858 117	0	858 117	29 438 321	1 159 197	30 597 518	31 455 635	8 142 443	193 764	773 350	9 109 557
0	152 916	0	1 048 960	0	1 048 960	3 149 449	0	3 149 449	4 198 409	832 143	3 985	10 947 344	11 783 472
0	1 911 857	6 502 100	25 702 648	0	32 204 748	143 237 516	229 383	143 466 899	175 671 647	13 988 661	603 689	3 038 635	17 630 985
0	29 276 124	0	1 194 358	0	1 194 358	27 128 812	0	27 128 812	28 323 170	1 577 882	18 589	532 293	2 128 764
0	1 159 068	0	848 339	0	848 339	3 868 199	0	3 868 199	4 716 538	1 239 074	29 747	106 217	1 375 038
0	14 675 566	500 600	9 580 147	0	10 080 747	84 532 833	478 567	85 011 400	95 092 147	24 420 945	894 709	10 644 230	35 959 884

Всего по всем источникам финансирования (гр.36+40)	Источники финансирования специализированной медицинской помощи, оказанной в стационарных условиях:											
	Бюджеты всех уровней				Государственные внебюджетные фонды			Всего расходы из государственных источников (гр.45+48)	Внебюджетные			
	федеральный бюджет	бюджет субъекта Российской Федерации	муниципальный бюджет	Всего (гр.42+43+44)	Фонд ОМС	Фонд социального страхования	Всего (гр.46+47)		домашние хозяйства (личные средства граждан)	ДМС	прочие источники финансирования	Всего (гр.50+51+52)
41	42	43	44	45	46	47	48	49	50	51	52	53
8 070 398 909	75 900 880	1 275 113 487	0	1 351 014 367	8 467 716 078	72 443 355	8 540 159 433	9 891 173 800	111 766 813	11 976 413	32 083 304	155 826 530
5 575 736 318	13 378 609	752 715 343	0	766 093 952	5 068 973 358	37 001 940	5 105 975 298	5 872 069 250	57 485 428	6 508 952	16 127 580	80 121 960
4 199 022 299	10 456 652	572 621 996	0	583 078 648	3 788 790 499	28 518 952	3 817 309 451	4 400 388 099	41 485 583	4 828 313	11 647 605	57 961 501
139 884 352	0	2 808 404	0	2 808 404	123 404 470	2 320	123 406 790	126 215 194	2 616 221	226 358	467 403	3 309 982
1 236 829 667	2 921 957	177 284 943	0	180 206 900	1 156 778 389	8 480 668	1 165 259 057	1 345 465 957	13 383 624	1 454 281	4 012 572	18 850 477
754 250 068	1 982 738	154 099 776	0	156 082 514	1 124 489 990	475 985	1 124 965 975	1 281 048 489	21 698 634	1 867 110	5 726 933	29 292 677
25 573 387	21 437	2 666 117	0	2 687 554	15 614 952	0	15 614 952	18 302 506	427 800	24 700	91 273	543 773
16 086 796	4 782	2 459 525	0	2 464 307	9 255 269	0	9 255 269	11 719 576	1 114 154	1 078	53 946	1 169 178
289 974 472	657 368	58 354 890	0	59 012 258	370 811 923	136 404	370 948 327	429 960 585	6 008 340	921 920	2 176 010	9 106 270
22 797 341	67 282	575 828	0	643 110	25 652 081	0	25 652 081	26 295 191	13 118	940	23 628	37 686
169 373 393	451 790	42 654 561	0	43 106 351	222 086 379	0	222 086 379	265 192 730	7 459 955	421 708	1 658 567	9 540 230
230 444 679	780 079	47 388 855	0	48 168 934	481 069 386	339 581	481 408 967	529 577 901	6 675 267	496 764	1 723 509	8 895 540
38 561 975	0	893 041	0	893 041	27 438 236	0	27 438 236	28 331 277	93 078	4 166	15 968	113 212
488 460 814	0	151 306	0	151 306	2 686 970	0	2 686 970	2 838 276	18 535	630	3 047	22 212
124 166 079	425 113	17 903 055	0	18 328 168	137 100 985	0	137 100 985	155 429 153	2 990 924	285 336	1 144 931	4 421 191
1 127 785 630	60 114 420	350 244 007	0	410 358 427	2 134 464 775	34 965 430	2 169 430 205	2 579 788 632	29 573 292	3 314 385	9 080 813	41 968 490
104 127 268	25 408 167	50 615 439	0	76 023 606	82 046 669	25 445 016	107 491 685	183 515 291	11 959 018	1 096 744	4 153 179	17 208 941
64 484 351	24 379 543	25 598 979	0	49 978 522	26 799 201	25 421 118	52 220 319	102 198 841	8 266 608	847 369	3 638 081	12 752 058
2 754 819	1 013 638	453 254	0	1 466 892	18 365 582	23 898	18 389 480	19 856 372	951 978	80 000	91 080	1 123 058
36 888 098	14 986	24 563 206	0	24 578 192	36 881 886	0	36 881 886	61 460 078	2 740 432	169 375	424 018	3 333 825
404 841	0	0	0	0	41 000	0	41 000	41 000	0	0	0	0
1 023 253 521	34 706 253	299 628 568	0	334 334 821	2 052 377 106	9 520 414	2 061 897 520	2 396 232 341	17 614 274	2 217 641	4 927 634	24 759 549
605 808 275	34 327 508	165 427 669	0	199 755 177	1 469 473 629	6 918 638	1 476 392 267	1 676 147 444	11 817 582	1 660 994	3 021 573	16 500 149
40 565 192	0	8 603 617	0	8 603 617	73 675 901	1 405 477	75 081 378	83 684 995	227 376	50 828	93 650	371 854
15 981 881	0	52 122 131	0	52 122 131	125 568 761	713 458	126 282 219	178 404 350	944 299	22 517	538 065	1 504 881
193 302 632	0	6 203 579	0	6 203 579	169 716 891	156 722	169 873 613	176 077 192	1 847 040	316 862	695 612	2 859 514
30 451 934	4 182	30 174 804	0	30 178 986	16 803 102	223 780	17 026 882	47 205 868	441 621	777	66 250	508 648
6 091 576	0	2 480 408	0	2 480 408	13 337 537	102 339	13 439 876	15 920 284	203 580	14 313	53 908	271 801
131 052 031	374 563	34 616 360	0	34 990 923	183 801 285	0	183 801 285	218 792 208	2 132 776	151 350	458 576	2 742 702

Всего по всем источникам финансирования (гр.49+53)	из них источники финансирования медицинской реабилитации												Всего по всем источникам финансирования (гр.62+66)	Федеральный бюджет
	Бюджеты всех уровней				Государственные внебюджетные фонды			Всего расходы из государственных источников (гр.58+61)	Внебюджетные					
	Федеральный бюджет	Бюджет субъекта Российской Федерации	местный бюджет	Всего (гр.55+56+57)	Фонд ОМС	Фонд социального страхования	Всего (гр.59+60)		домашние хозяйства (личные средства граждан)	ДМС	прочие источники финансирования	Всего (гр.63+64+65)		
54	55	56	57	58	59	60	61	62	63	64	65	66	67	68
10 047 000 330	0	0	0	0	209 778 878	0	209 778 878	209 778 878	0	0	54 192	54 192	209 833 070	0
5 952 191 210	0	0	0	0	122 745 585	0	122 745 585	122 745 585	0	0	35 179	35 179	122 780 764	0
4 458 349 600	0	0	0	0	90 533 066	0	90 533 066	90 533 066	0	0	23 958	23 958	90 557 024	0
129 525 176	0	0	0	0	2 712 865	0	2 712 865	2 712 865	0	0	2 022	2 022	2 714 887	0
1 364 316 434	0	0	0	0	29 499 654	0	29 499 654	29 499 654	0	0	9 199	9 199	29 508 853	0
1 310 341 166	0	0	0	0	24 945 125	0	24 945 125	24 945 125	0	0	8 537	8 537	24 953 662	0
18 846 279	0	0	0	0	301 746	0	301 746	301 746	0	0	59	59	301 805	0
12 888 754	0	0	0	0	259 509	0	259 509	259 509	0	0	1	1	259 510	0
439 066 855	0	0	0	0	8 268 670	0	8 268 670	8 268 670	0	0	1 763	1 763	8 270 433	0
26 332 877	0	0	0	0	294 207	0	294 207	294 207	0	0	38	38	294 245	0
274 732 960	0	0	0	0	4 615 437	0	4 615 437	4 615 437	0	0	476	476	4 615 913	0
538 473 441	0	0	0	0	11 205 556	0	11 205 556	11 205 556	0	0	6 200	6 200	11 211 756	0
28 444 489	0	0	0	0	27 431	0	27 431	27 431	0	0	168	168	27 599	0
2 860 488	0	0	0	0	0	0	0	0	0	0	25	25	25	0
159 850 344	0	0	0	0	2 052 565	0	2 052 565	2 052 565	0	0	1 167	1 167	2 053 732	0
2 621 757 122	0	0	0	0	60 035 603	0	60 035 603	60 035 603	0	0	9 284	9 284	60 044 887	0
200 724 232	0	0	0	0	3 076 072	0	3 076 072	3 076 072	0	0	1 576	1 576	3 077 648	0
114 950 899	0	0	0	0	1 479 912	0	1 479 912	1 479 912	0	0	951	951	1 480 863	0
20 979 430	0	0	0	0	683 911	0	683 911	683 911	0	0	0	0	683 911	0
64 793 903	0	0	0	0	912 249	0	912 249	912 249	0	0	625	625	912 874	0
41 000	0	0	0	0	0	0	0	0	0	0	0	0	0	0
2 420 991 890	0	0	0	0	56 959 531	0	56 959 531	56 959 531	0	0	7 708	7 708	56 967 239	0
1 692 647 593	0	0	0	0	41 615 820	0	41 615 820	41 615 820	0	0	3 271	3 271	41 619 091	0
84 056 849	0	0	0	0	1 680 294	0	1 680 294	1 680 294	0	0	0	0	1 680 294	0
179 909 231	0	0	0	0	3 088 422	0	3 088 422	3 088 422	0	0	0	0	3 088 422	0
178 936 706	0	0	0	0	3 587 199	0	3 587 199	3 587 199	0	0	3 764	3 764	3 590 963	0
47 714 516	0	0	0	0	143 791	0	143 791	143 791	0	0	32	32	143 823	0
16 192 085	0	0	0	0	330 950	0	330 950	330 950	0	0	105	105	331 055	0
221 534 910	0	0	0	0	6 513 055	0	6 513 055	6 513 055	0	0	536	536	6 513 591	0

Источники финансирования медицинской помощи в условиях дневного стационара

Бюджеты всех уровней			Государственные внебюджетные фонды			Всего расходы из государственных источников (гр.71+74)	Внебюджетные				Всего по всем источникам финансирования (гр.75+79)	Бюджеты	
бюджет субъекта Российской Федерации	муниципальный бюджет	Всего (гр.68+69+70)	Фонд ОМС	Фонд социального страхования	Всего (гр.72+73)		домашние хозяйства (личные средства граждан)	ДМС	прочие источники финансирования	Всего (гр.76+77+78)		федеральный бюджет	бюджет субъекта Российской Федерации
69	70	71	72	73	74	75	76	77	78	79	80	81	82
30 894 306	0	30 894 306	1 062 500 294	0	1 062 500 294	1 093 394 600	4 201 185	254 521	1 386 349	5 842 055	1 099 236 655	0	284 049 868
18 912 776	0	18 912 776	476 777 698	0	476 777 698	495 690 474	3 093 986	124 532	609 994	3 828 512	499 518 986	0	124 841 432
14 016 834		14 016 834	361 449 609		361 449 609	375 466 443	2 364 674	93 884	486 143	2 944 701	378 411 144		95 337 646
283 015		283 015	8 538 756		8 538 756	8 821 771	2 485	3 885	11 570	17 940	8 839 711		1 038 130
4 612 927		4 612 927	106 789 333		106 789 333	111 402 260	726 827	26 763	112 281	865 871	112 268 131		28 465 656
7 029 274	0	7 029 274	131 065 916	0	131 065 916	138 095 190	250 856	39 432	212 309	502 597	138 597 787	0	66 869 590
56 255		56 255	1 594 610		1 594 610	1 650 865	15 325	374	7 194	22 893	1 673 758		1 080 881
194 376		194 376	751 371		751 371	945 747	11 076	58	1 403	12 537	958 284		709 928
1 473 029		1 473 029	26 921 225		26 921 225	28 394 254	50 628	14 042	108 946	173 616	28 567 870		28 860 014
92 514		92 514	58 825 040		58 825 040	58 917 554	7			7	58 917 561		74 279
3 245 912		3 245 912	14 339 961		14 339 961	17 585 873	90 844	14 463	49 437	154 744	17 740 617		19 808 671
1 967 188		1 967 188	28 633 709		28 633 709	30 600 897	82 976	10 495	45 329	138 800	30 739 697		16 335 817
2 987		2 987	4 749 203		4 749 203	4 752 190	11 790		0	11 790	4 763 980		901 796
		0	620		620	620	4			4	624		61 453
252 946		252 946	13 954 170		13 954 170	14 207 116	193 781	4 515	27 625	225 921	14 433 037		8 038 864
4 699 310	0	4 699 310	440 701 890	0	440 701 890	445 401 200	662 558	86 042	536 421	1 285 021	446 686 221	0	84 238 529
29 860	0	29 860	7 258 392	0	7 258 392	7 288 252	26 214	32 396	169 716	228 326	7 516 578	0	26 065 043
		0	4 051 439		4 051 439	4 051 439	19 890	24 748	154 434	199 072	4 250 511		17 089 257
		0	391 200		391 200	391 200	0			0	391 200		107 236
29 860		29 860	2 815 753		2 815 753	2 845 613	6 324	7 648	15 282	29 254	2 874 867		8 868 550
		0	0		0	0				0	0		218 146
4 669 450	0	4 669 450	433 443 498	0	433 443 498	438 112 948	636 344	53 646	366 705	1 056 695	439 169 643	0	57 955 340
3 337 674		3 337 674	356 301 343		356 301 343	359 639 017	575 912	45 861	171 277	793 050	360 432 067		23 986 568
205 585		205 585	20 132 153		20 132 153	20 337 738	160	677	122 955	123 792	20 461 530		3 197 670
200 249		200 249	3 580 053		3 580 053	3 780 302	0		14 749	14 749	3 795 051		13 551 375
25 517		25 517	23 779 968		23 779 968	23 805 485	6 381	2 970	27 304	36 655	23 842 140		6 622 490
469 857		469 857	828 721		828 721	1 298 578	5		3 357	3 362	1 301 940		1 316 875
60 600		60 600	960 305		960 305	1 020 905	54	53	4 218	4 325	1 025 230		661 404
369 968		369 968	27 860 955		27 860 955	28 230 923	53 832	4 085	22 845	80 762	28 311 685		8 618 958

Источники финансирования паллиативной медицинской помощи в стационарных условиях

всех уровней		Государственные внебюджетные фонды			Всего расходы из государственных источников (гр.84+87)	Внебюджетные				Всего по всем источникам финансирования (гр.88+92)	Бюджеты всех уровней		
муниципальный бюджет	Всего (гр.81+82+83)	Фонд ОМС	Фонд социального страхования	Всего (гр.85+86)		домашние хозяйства (личные средства граждан)	ДМС	прочие источники финансирования	Всего (гр.89+90+91)		федеральный бюджет	бюджет субъекта Российской Федерации	муниципальный бюджет
83	84	85	86	87	88	89	90	91	92	93	94	95	96
0	284 049 868	0	0	0	284 049 868	6 913 995	0	1 149 958	8 063 953	292 113 821	9 924 583	1 500 952 631	0
0	124 841 432	0	0	0	124 841 432	4 161 122	0	531 364	4 692 486	129 533 918	3 234 704	528 869 706	0
	95 337 646			0	95 337 646	3 138 163		402 405	3 540 568	98 878 214	2 474 066	401 311 361	
	1 038 130			0	1 038 130	81 632		0	81 632	1 119 762	0	4 373 793	
	28 465 656			0	28 465 656	941 327		128 959	1 070 286	29 535 942	760 638	123 184 552	
0	66 869 590	0	0	0	66 869 590	1 700 058	0	533 830	2 233 888	69 103 478	6 165 296	270 974 417	0
	1 080 881			0	1 080 881	11 232		0	11 232	1 092 113	242 738	2 924 265	
	709 928			0	709 928			0	0	709 928	0	145 467 144	
	28 860 014			0	28 860 014	914 061		52 710	966 771	29 826 785	957 060	32 051 916	
	74 279			0	74 279			0	0	74 279		1 403 273	
	19 808 671			0	19 808 671	126 033		123 282	249 315	20 057 986	489 274	32 631 984	
	16 335 817			0	16 335 817	648 732		357 838	1 006 570	17 342 387	4 476 224	56 495 835	
	901 796			0	901 796			0	0	901 796		543 454	
	61 453			0	61 453			0	0	61 453		481 636 284	
	8 038 864			0	8 038 864	439		0	439	8 039 303		11 335 528	
0	84 238 529	0	0	0	84 238 529	1 052 376	0	84 764	1 137 140	85 375 669	524 583	208 136 696	0
0	26 065 043	0	0	0	26 065 043	236 895	0	0	236 895	26 301 938	0	45 196 754	0
	17 089 257			0	17 089 257			0	0	17 089 257		35 317 857	
	107 236			0	107 236			0	0	107 236		220 896	
	8 868 550			0	8 868 550	236 895		0	236 895	9 105 445		9 658 001	
	218 146			0	218 146				0	218 146		183 806	
0	57 955 340	0	0	0	57 955 340	815 481	0	84 764	900 245	58 855 585	524 583	162 756 136	0
	23 986 568			0	23 986 568	335 966		76 414	412 380	24 398 948	524 583	65 994 831	
	3 197 670			0	3 197 670			0	0	3 197 670		2 744 522	
	13 551 375			0	13 551 375	207 373		0	207 373	13 758 748		28 287 112	
	6 622 490			0	6 622 490	116 024		0	116 024	6 738 514		31 698 035	
	1 316 875			0	1 316 875			0	0	1 316 875		17 971 726	
	661 404			0	661 404	21 905		8 350	30 255	691 659		3 426 869	
	8 618 958			0	8 618 958	134 213		0	134 213	8 753 171		12 633 041	

Источники финансирования прочих видов медицинских и иных услуг									Всего по всем источникам финансирования (гр.101+105)
Всего (гр.94+95+96)	Государственные внебюджетные фонды			ВСЕГО расходы из государственных источников (гр.97+100)	Внебюджетные				
	Фонд ОМС	Фонд социального страхования	Всего (гр.98+99)		домашние хозяйства (личные средства граждан)	ДМС	прочие источники финансирования	Всего (гр.102+103+104)	
97	98	99	100	101	102	103	104	105	106
1 510 877 214	18 772 307	0	18 772 307	1 529 649 521	122 592 017	10 287 970	167 730 468	300 610 455	1 830 259 976
532 104 410	10 273 320	0	10 273 320	542 377 730	75 457 546	6 707 814	88 784 927	170 950 287	713 328 017
403 785 427	7 854 100		7 854 100	411 639 527	55 006 733	4 857 350	65 133 225	124 997 308	536 636 835
4 373 793	0		0	4 373 793	2 540 351	295 630	3 523 755	6 359 736	10 733 529
123 945 190	2 419 220		2 419 220	126 364 410	17 910 462	1 554 834	20 127 947	39 593 243	165 957 653
277 139 713	6 925 788	0	6 925 788	284 065 501	19 969 002	1 397 264	34 051 051	55 417 317	339 482 818
3 167 003	74 685		74 685	3 241 688	377 377	21 333	692 792	1 091 502	4 333 190
145 467 144	10 800		10 800	145 477 944	640 171	131	12 431 911	13 072 213	158 550 157
33 008 976	137 561		137 561	33 146 537	9 724 616	635 812	4 712 274	15 072 702	48 219 239
1 403 273	6 507 715		6 507 715	7 910 988	38 667	3 467	212 854	254 988	8 165 976
33 121 258	37 727		37 727	33 158 985	4 796 115	375 650	6 738 276	11 910 041	45 069 026
60 972 059	157 300		157 300	61 129 359	4 392 056	360 871	9 262 944	14 015 871	75 145 230
543 454	33 743		33 743	577 197	338 925	15 339	92 264	446 528	1 023 725
481 636 284		0	0	481 636 284	16 604	2 317	3 292 180	3 311 101	484 947 385
11 335 528	1 486 711		1 486 711	12 822 239	4 264 454	280 544	4 827 785	9 372 783	22 195 022
208 661 279	86 488	0	86 488	208 747 767	22 884 411	1 900 031	36 774 525	61 558 967	270 306 734
45 196 754	0	0	0	45 196 754	3 225 619	226 871	3 729 301	7 181 791	52 378 545
35 317 857			0	35 317 857	983 919	154 647	1 915 778	3 054 344	38 372 201
220 896			0	220 896	0		0	0	220 896
9 658 001			0	9 658 001	2 241 700	72 224	1 813 523	4 127 447	13 785 448
183 806			0	183 806	2 300		0	2 300	186 106
163 280 719	86 488	0	86 488	163 367 207	19 656 492	1 673 160	33 045 224	54 374 876	217 742 083
66 519 414	25		25	66 519 439	6 145 096	1 004 180	7 468 731	14 618 007	81 137 446
2 744 522			0	2 744 522	220 793	41 450	370 392	632 635	3 377 157
28 287 112	5 404		5 404	28 292 516	5 604 386	22	1 731 220	7 335 628	35 628 144
31 698 035	757		757	31 698 792	3 787 335	526 375	17 414 490	21 728 200	53 426 992
17 971 726			0	17 971 726	2 099 172	2 861	2 109 987	4 212 020	22 183 746
3 426 869			0	3 426 869	170 649	12 878	254 439	437 966	3 864 835
12 633 041	80 302		80 302	12 713 343	1 629 061	85 394	3 695 965	5 410 420	18 123 763

Раздел IX. Кадровое обеспечение медицинских организаций с учетом уровня оказания медицинской помощи

(9000)

Код по ОКЕИ: единица – 642, человек - 792

Уровни оказания медицинской помощи	№ стр.	Всего медицинских организаций (юр.лиц)	врачи			средний медицинский персонал			младший медицинский персонал		
			штатные должности	занятые должности	физические лица	штатные должности	занятые должности	физические лица	штатные должности	занятые должности	физические лица
1	2	3	4	5	6	7	8	9	10	11	12
Всего (сумма строк 02+04+07+10)	1	111,00	8 072,75	7 118,25	5 248,00	16 987,25	15 738,75	13 240,00	5 508,00	5 348,25	4 487,00
в том числе:	2										
Медицинские организации первого уровня	2	66,00	2 036,25	1 686,75	1 379,00	4 522,75	3 962,50	3 479,00	1 011,25	950,25	856,00
из них: частной системы здравоохранения	3	37,00	X	X	262,00	X	X	428,00	X	X	120,00
Медицинские организации второго уровня	4	24,00	2 687,00	2 274,50	1 728,00	5 796,00	5 269,00	4 557,00	1 631,25	1 569,75	1 440,00
из них: частной системы здравоохранения	5	0	X	X	0	X	X	0	X	X	0
межмуниципальные центры и (или) специализированные межмуниципальные отделения	6	12,00	1 424,25	1 365,50	956,00	3 659,75	3 542,75	3 101,00	1 062,50	1 053,50	953,00
Медицинские организации третьего уровня	7	16,00	3 143,00	3 022,75	2 047,00	6 511,25	6 382,50	5 109,00	2 801,50	2 778,75	2 149,00
из них: частной системы здравоохранения	8	0	X	X	0	X	X	0	X	X	0
медицинские организации, оказывающие высокотехнологичную медицинскую помощь, и структурные подразделения,	9	10,00	1 053,75	1 012,25	654,00	2 013,00	1 979,50	1 497,00	919,25	906,50	611,00
Медицинские организации, оказывающие прочие виды медицинских и иных услуг	10	5,00	206,50	134,25	94,00	157,25	124,75	95,00	64,00	49,50	42,00
из них: частной системы здравоохранения	11	0	X	X	0	X	X	0	X	X	0

«Согласовано»

Руководитель фонда ОМС

Н.Н. Ясько
(Ф.И.О.)

Должностное лицо, ответственное за предоставление статистической информации (лицо, уполномоченное предоставлять статистическую информацию от имени юридического лица)


Исполняющий
обязанности министра
(должность)

А.В. Крюков
(Ф.И.О.)

(8182) 45-44-89
(номер контактного
телефона)

shenderovskaya@dvinaland.ru
(электронный адрес исполнителя)

24 марта 2017 года
(дата составления
документа)



65

**Пояснительная записка
к отчету по форме № 62 «Сведения о ресурсном обеспечении и
оказании медицинской помощи населению» за 2016 год**

Территориальная программа государственных гарантий бесплатного оказания гражданам медицинской помощи в Архангельской области на 2016 год утверждена постановлением Правительства Архангельской области от 22 декабря 2015 года № 568-пп (далее – территориальная программа).

В течение 2016 года в Программу вносились изменения.

Программа обеспечила реализацию конституционных прав граждан на получение бесплатной медицинской помощи за счет средств бюджета Архангельской области и средств обязательного медицинского страхования. Медицинская помощь оказана населению по видам, предусмотренным в утвержденной Программе, и в объемах с учетом особенностей демографического состава, уровней и структуры заболеваемости населения области.

В реализации Программы участвовало 111 медицинских организаций различных типов и уровней подчинения. Доля медицинских организаций, работающих в системе обязательного медицинского страхования, составила 86,5 процентов, что выше уровня 2015 года на 1,7 процента.

В области проводилась планомерная работа по повышению уровня доступности и качества медицинской помощи населению в рамках Программы, а также эффективности использования бюджетных средств, внедрения новых методов управления в здравоохранении.

В 2016 году Министерством здравоохранения Российской Федерации, Федеральным фондом обязательного медицинского страхования и Правительством Архангельской области заключено соглашение о реализации территориальной программы государственных гарантий бесплатного оказания гражданам медицинской помощи, в том числе территориальной программы обязательного медицинского страхования (далее – Соглашение), в соответствии с Правилами, утвержденными постановлением Правительства Российской Федерации от 11 февраля 2015 года № 113, и утвержден план мероприятий по обеспечению сбалансированности Программы в части объемов медицинской помощи и их финансового обеспечения. В рамках реализации плана мероприятий в 2016 году продолжены меры по оптимизации коечного фонда и интенсификации занятости койки с учетом ее профиля.

В 2016 году Программа исполнена в сумме 20 032,2 млн. рублей, что на 1,9 процента выше уровня 2015 года, в том числе:

- средства бюджета Архангельской области – 3 711,0 млн. рублей;
 - средства обязательного медицинского страхования (с учетом страховых взносов на обязательное медицинское страхование неработающего населения Архангельской области) – 16 321,2 млн. рублей.

Размер страховых взносов на обязательное медицинское страхование неработающего населения Архангельской области составил 7 785,2 млн. рублей.

В таблице 1 представлена информация о выполнении объемов медицинской помощи в расчете на 1 жителя в год, за счет средств обязательного медицинского страхования – на 1 застрахованное лицо.

таблица 1

Виды медицинской помощи	Единица измерения	2016 год план	2016 год факт	Процент выполнения
1.Скорая медицинская помощь:				
1.1 за счет средств областного бюджета:	вызовов	0,040	0,041	102,5
1.2 за счет средств ОМС:	вызовов	0,300	0,288	96,0
2. Медицинская помощь в амбулаторных условиях:				
2.1 за счет средств областного бюджета:				
с профилактической целью	посещений	0,466	0,475	101,9
обращения в связи с заболеваниями	обращений	0,138	0,140	101,4
2.2 за счет средств ОМС:				
с профилактической целью	посещений	2,35	2,20	93,6
обращения в связи с заболеваниями	обращений	1,98	1,79	90,4
неотложная помощь	посещений	0,56	0,53	94,6
3. Медицинская помощь в стационарных условиях:				
3.1 за счет средств областного бюджета	случаев госпитализации	0,014	0,014	100,0
3.2 за счет средств ОМС	случаев госпитализации	0,172147	0,174719	101,5
4.Паллиативная медицинская помощь в стационарных условиях	койко-дней	0,100	0,102	102,0
5.Медицинская помощь в условиях дневных стационаров				
5.1 за счет средств областного бюджета	случаев лечения	0,0017	0,0017	100,0
5.2 за счет средств ОМС	случаев лечения	0,06	0,06	100,0

Объемы скорой медицинской помощи в рамках государственного задания за счет средств областного бюджета выполнены на 102,5 процента от

запланированных, за счет средств обязательного медицинского страхования – на 96,0 процентов, что выше уровня 2015 года на 3 процента.

В 2016 году объемы медицинской помощи в рамках государственного задания за счет средств областного бюджета по всем видам и условиям оказания медицинской помощи выполнены в полном объеме.

Выполнение плана по амбулаторной медицинской помощи за счет средств обязательного медицинского страхования в части профилактических посещений составляет 93,6 процента от утвержденного значения, в части обращений по заболеваниям составляет 90,4 процента от утвержденного значения. Объемы неотложной медицинской помощи выполнены на 94,6 процента от утвержденного значения, что выше уровня 2015 года на 44 981 посещения или на 8 процентов.

Невыполнение объемов медицинской помощи, оказываемой в амбулаторных условиях, обусловлено:

дефицитом кадров в первичном звене здравоохранения;
невозможностью повторных явок пациентов, проживающих в труднодоступных населенных пунктах, к врачу-специалисту по поводу заболевания ввиду неразвитой транспортной инфраструктуры и удаленности многих населенных пунктов от районных центров, межрайонных центров, консультативных поликлиник медицинских организаций 3 уровня оказания медицинской помощи;

переходом с 01 июня 2016 года на новый способ оплаты стоматологической медицинской помощи за законченный случай лечения заболевания, включенного в соответствующую стоматологическую группу, с использованием принципа максимальной санации полости рта в период одного обращения за медицинской помощью, что привело к снижению числа повторных обращений к врачам – стоматологам и изменению в учете объемных единиц стоматологической медицинской помощи.

Объемы медицинской помощи за счет средств обязательного медицинского страхования в условиях дневного стационара выполнены на 100,0 процентов, в круглосуточном стационаре на 101,5 процента.

Следует отметить, что показатели заболеваемости социально-значимыми заболеваниями, такими как туберкулез, ВИЧ-инфекция, психические заболевания в Архангельской области ниже, чем среднероссийские, и динамика их имеет тенденцию к снижению. В связи с этим норматив объемов специализированной медицинской помощи в стационарных условиях за счет средств регионального бюджета ниже нормативов, установленных Программой. Вследствие этого, а также в связи с отсутствием дополнительных доходов в бюджете Архангельской области, утвержденная стоимость Программы ниже расчетной на 44,9 процента.

Анализ стоимостных показателей по видам медицинской помощи приведен в таблице 2.

таблица 2.

Наименование показателя	Источник финансового обеспечения	Стоимость единицы помощи, рублей		
		2015 год	2016 год	Коэффициент роста (снижения)
1 вызов скорой медицинской помощи	ОМС	2 599,3	3 077,5	1,18
1 посещение с профилактическими и иными целями	бюджет	502,0	496,9	0,99
	ОМС	718,4	602,2	0,83
1 обращение по поводу заболевания	бюджет	1 028,8	1 561,7	1,52
	ОМС	1 424,2	1 742,3	1,22
1 посещение при оказании медицинской помощи в неотложной форме	ОМС	625,6	778,9	1,25
1 случай лечения в условиях дневных стационаров	бюджет	26 088,2	16 398,3	0,63
	ОМС	11 628,4	15 056,8	1,29
1 случай госпитализации	бюджет	78 880,1	80 372,7	1,02
	ОМС	36 961,2	41 034,9	1,11
1 койко-день по медицинской реабилитации	ОМС	2 982,3	4 865,8	1,63
1 койко-день при оказании паллиативной медицинской помощи	бюджет	2 023,3	2 440,2	1,21

Финансовые затраты на 1 вызов скорой медицинской помощи за счет средств обязательного медицинского страхования увеличились на 18,4 процента и составили 3 077,5 рублей.

Стоимость 1 посещения с профилактическими и иными целями в 2016 году за счет средств бюджета Архангельской области сложилась в сумме 496,9 рублей, что на 1,0 процент ниже уровня 2015 года, за счет средств обязательного медицинского страхования – 602,2 рублей (снижение на 16,2 процента). Снижение стоимости 1 посещения с профилактическими и иными целями за счет средств обязательного медицинского страхования связано с невыполнением медицинскими организациями установленных объемов амбулаторной медицинской помощи, в том числе по диспансеризации определенных групп взрослого населения, профилактическим осмотрам взрослого и детского населения, предварительным и периодическим осмотрам несовершеннолетних.

Расходы на 1 обращение по поводу заболевания за счет средств бюджета Архангельской области увеличились на 51,8 процента и составляют 1 561,7 рублей, за счет обязательного медицинского страхования – 1 742,3 рублей, что на 22,3 процента выше относительно предыдущего года.

Стоимость 1 посещения при оказании медицинской помощи в неотложной форме за счет средств обязательного медицинского страхования увеличилась на 24,5 процента и составила 778,9 рублей.

Стоимость 1 случая госпитализации за счет средств бюджета Архангельской области составила 80 372,7 рублей, что на 1,9 процента выше, чем в предыдущем году, за счет средств обязательного медицинского страхования – 41 034,9 рублей (рост на 11,0 процентов).

Стоимость 1 случая лечения в условиях дневного стационара снизилась за счет средств бюджета Архангельской области на 37,1 процента и сложилась в сумме 16 398,3 рублей, за счет средств обязательного медицинского страхования – увеличилась на 29,5 процента и составила 15 056,8 рублей. Снижение 1 случая лечения за счет средств бюджета Архангельской области обусловлено переходом на формирование государственных заданий и оплату медицинской помощи в условиях дневного стационара по случаям лечения вместо пациенто-дней и снижением объемов медицинской помощи по профилю «фтизиатрия», что в связи с высокой длительностью лечения по данному профилю отразилось на среднем значении нормативных затрат.

Расходы на 1 койко-день по медицинской реабилитации за счет средств обязательного медицинского страхования составили в 2016 году 4 865,8 рублей, что на 63,2 процента выше уровня 2015 года. Рост стоимости 1 койко-дня по медицинской реабилитации обусловлен введением с 2016 года клинико-статистических групп (далее – КСГ) для оплаты медицинской помощи по профилю «Медицинская реабилитация», планированием и выполнением КСГ с высоким коэффициентом относительной затратоемкости.

Финансовые затраты на 1 койко-день при оказании паллиативной медицинской помощи за счет средств бюджета Архангельской области составляют 2 440,2 рублей, или увеличились относительно 2015 года на 20,6 процента.

Сложившийся фактически подушевой норматив финансирования отражен в таблице 3.


таблица 3
(рублей)

	2015 год	2016 год	Коэффициент роста
Всего подушевой норматив финансирования, в том числе:	16 741,0	17 074,5	1,02
подушевой норматив финансирования за счет средств бюджета Архангельской области в расчете на одного жителя, рублей	2 868,8	3 255,4	1,13
подушевой норматив финансирования за счет средств обязательного медицинского страхования в расчете на одно застрахованное лицо, рублей	13 872,2	13 819,1	1,00

В министерстве здравоохранения Архангельской области реализация Программы находится на постоянном контроле, проводится ежемесячный мониторинг выполнения показателей, установленных Программой.

В целях повышения эффективности деятельности медицинских организаций разработана оценочная система результативности их работы, в том числе в части реализации Программы.



Министр здравоохранения
Архангельской области



А.А. Карпунов



АУДИТОРСКИЙ ОТЧЕТ
По результатам аудиторской проверки
Территориального фонда обязательного
медицинского страхования
Архангельской области
за 2016 год.



Отчет
по итогам проведения аудиторской проверки бухгалтерской
(финансовой) отчетности территориального фонда
обязательного медицинского страхования Архангельской области
за 2016 год

СОДЕРЖАНИЕ

<u>ВВЕДЕНИЕ</u>	2
<u>ПРОВЕРКА ДОСТОВЕРНОСТИ БУХГАЛТЕРСКОЙ ОТЧЕТНОСТИ</u>	3
АУДИТ ИСПОЛНЕНИЯ БЮДЖЕТА ФОНДА ПО ДОХОДАМ И РАСХОДАМ	3
АУДИТ УЧЕТА ЗАТРАТ НА СОДЕРЖАНИЕ АППАРАТА, СОГЛАСНО УТВЕРЖДЕННОЙ СМЕТЫ	5
АУДИТ БАНКОВСКИХ ОПЕРАЦИЙ	6
АУДИТ ОПЕРАЦИЙ ПО РАСЧЕТАМ С ПЕРСОНАЛОМ	7
АУДИТ НЕФИНАНСОВЫХ АКТИВОВ (ОСНОВНЫХ СРЕДСТВ И МАТЕРИАЛЬНЫХ ЗАПАСОВ)	7
АУДИТ РАСЧЕТНЫХ ОПЕРАЦИЙ	7
<u>ПРОВЕРКА ПРАВИЛЬНОСТИ ИСЧИСЛЕНИЯ НАЛОГОВЫХ ОБЯЗАТЕЛЬСТВ</u>	9
АУДИТ РАСЧЕТОВ ПО НАЛОГУ НА ПРИБЫЛЬ	9
АУДИТ РАСЧЕТОВ ПО НАЛОГУ НА ДОБАВЛЕННУЮ СТОИМОСТЬ	9
АУДИТ РАСЧЕТОВ ПО ТРАНСПОРТНОМУ НАЛОГУ	10
АУДИТ РАСЧЕТОВ ПО НАЛОГУ НА ИМУЩЕСТВО ОРГАНИЗАЦИИ	10
АУДИТ РАСЧЕТОВ ПО ЗЕМЕЛЬНОМУ НАЛОГУ	11
АУДИТ РАСЧЕТОВ ПО НАЛОГУ НА ДОХОДЫ ФИЗИЧЕСКИХ ЛИЦ	11
АУДИТ РАСЧЕТОВ ПО СТРАХОВЫМ ВЗНОСАМ НА ОБЯЗАТЕЛЬНОЕ ПЕНСИОННОЕ И ОБЯЗАТЕЛЬНОЕ СОЦИАЛЬНОЕ СТРАХОВАНИЕ	12
АУДИТ ПЛАТЫ ЗА НЕГАТИВНОЕ ВОЗДЕЙСТВИЕ НА ОКРУЖАЮЩУЮ СРЕДУ	ОШИБКА!
Закладка не определена.	

ВВЕДЕНИЕ

Обществом с ограниченной ответственностью «Фирма «Орто» в соответствии с Договором № А-2017/169/239 от 22.02.2017 года на аудиторскую проверку бухгалтерской (финансовой) отчетности территориального фонда обязательного медицинского страхования Архангельской области, в дальнейшем именуемого Фонд, произведена проверка достоверности бухгалтерской отчетности за 2016 год, согласно утвержденной программе проведения проверки.

Общество с ограниченной ответственностью «Фирма «Орто»

Юридический адрес: 163000, город Архангельск, пр. Чумбарова-Лучинского, дом 37.

Почтовый адрес: 163000, город Архангельск, пр. Чумбарова-Лучинского, дом 37.

Телефон: (8182) 65-42-34.

ООО «Фирма «Орто» является членом саморегулируемой организации аудиторов: «Российский союз аудиторов».

Регистрационный номер записи в реестре аудиторов и аудиторских организаций: 11603077784.

Свидетельство о государственной регистрации Общества с ограниченной ответственностью «Фирма «Орто» № 2880 от 01 марта 1996г., ИНН 2902034153.

Директор – Кваснова Ольга Васильевна

Аудиторская проверка проводилась нами в соответствии с Федеральным Законом от 30.12.2008 №307-ФЗ «Об аудиторской деятельности», и федеральными правилами (стандартами) аудиторской деятельности.

Территориальный фонд обязательного медицинского страхования Архангельской области

Юридический адрес: 163000 г. Архангельск, пр. Чумбарова-Лучинского, дом 39, кор.1.

Свидетельство о внесении записи в Единый государственный реестр юридических лиц о юридическом лице, зарегистрированном до 1 июля 2002 года, от 30.11.2002 г., основной государственный регистрационный номер 1022900520422

ИНН 2901010086

Директор - Ясько Наталья Николаевна

Главный бухгалтер – Попова Татьяна Александровна

В ходе проверки Фонд создавал аудиторской организации условия для своевременного и полного проведения аудиторской проверки, осуществлял содействие аудиторам, предоставлял информацию и документацию, необходимую для осуществления аудита, давал по устному или письменному запросу аудиторов разъяснения и подтверждения.

Нами была проведена проверка по следующим основным разделам:

- Соответствие деятельности Фонда законодательным и нормативным документам;
- Аудит заключенных договоров;
- Аудит организации бухгалтерского учета и системы внутреннего контроля;
- Аудит исполнения бюджета Фонда по доходам и расходам;
- Аудит затрат на содержание аппарата, согласно утвержденной смете;
- Аудит операций по расчетам с персоналом;
- Аудит нефинансовых активов (основных средств, материальных запасов);
- Аудит расчетных операций;
- Аудит правильности исчисления налоговых обязательств.

В данном Отчете не приводится весь перечень аудиторских процедур и тестов контроля, проведенных нами в ходе аудита. В Отчете излагаются основные выводы по результатам проведенной проверки.

ПРОВЕРКА ДОСТОВЕРНОСТИ БУХГАЛТЕРСКОЙ ОТЧЕТНОСТИ

АУДИТ ИСПОЛНЕНИЯ БЮДЖЕТА ФОНДА ПО ДОХОДАМ И РАСХОДАМ

Постановлением Архангельского областного Собрания депутатов принят областной закон №374-22-ОЗ от 18.12.2015 «О бюджете территориального фонда обязательного медицинского страхования Архангельской области на 2016 год». Законами Архангельской области №451-27-ОЗ от 01.07.2016 и №480-29-ОЗ от 28.10.2016 были внесены изменения и дополнения в данный закон.

В соответствии с законом утвержден прогнозируемый общий объем доходов Фонда в сумме 17 403 045,30 тыс. руб., в том числе:

- за счет межбюджетных трансфертов, получаемых из бюджета Федерального фонда обязательного медицинского страхования в сумме 17 139 453,4 тыс. рублей;

- за счет межбюджетных трансфертов, получаемых из бюджетов территориальных фондов обязательного медицинского страхования других субъектов РФ в сумме 250 000,0 тыс. руб.

и общий объем расходов в сумме 17 536 787,7 тыс. руб., с предельным объемом дефицита бюджета 133 742,4 тыс. руб.

Анализ исполнения бюджета по доходам проведен на основании данных бюджета Фонда на 2016 год и данных бухгалтерского учета, и отчетности.

Исполнение бюджета Фонда по доходам в 2016 году:

Наименование	КБК	Сумма, тыс.руб.	Исполнение бюджета, тыс.руб.	% испол- нения	Отклонение, тыс.руб. (- недополучены доходы; + доходы полу- чены сверх утвержденных сумм)
1	2	3	7	5	6
Доходы бюджета - ИТОГО	x	17 403 045,30	17 449 818,79	100,27%	46 773,49
НАЛОГОВЫЕ И НЕНАЛОГОВЫЕ ДОХОДЫ	000 1000000000 0000 000	152 089,50	179 312,82	117,90%	27 223,32
ДОХОДЫ ОТ ОКАЗАНИЯ ПЛАТНЫХ УСЛУГ (РАБОТ) И КОМПЕНСАЦИИ ЗАТРАТ ГОСУДАРСТВА	000 1130000000 0000 000	339,50	339,53	100,01%	0,03
ШТРАФЫ, САНКЦИИ, ВОЗМЕЩЕНИЕ УЩЕРБА	000 1160000000 0000 000	9 250,00	17 807,17	192,51%	8 557,17
<i>Денежные взыскания (штрафы) за нарушение законодательства Российской Федерации о государ- ственных внебюджетных фондах и о конкретных видах обязатель- ного социального страхования, бюджетного законодательства (в части бюджетов государствен- ных внебюджетных фондов)</i>	000 1162000000 0000 140	2 000,00	3 621,91	181,10%	1 621,91
<i>Денежные взыскания (штрафы) и иные суммы, взыскиваемые с лиц, виновных в совершении пре- ступлений, и в возмещение ущер- ба имуществу</i>	000 1162100000 0000 140	1 050,00	1 650,69	157,21%	600,69

<i>Денежные взыскания, налагаемые в возмещение ущерба, причиненного в результате незаконного или нецелевого использования бюджетных средств</i>	000 1163200000 0000 140	6 200,00	12 532,53	202,14%	6 332,53
ПРОЧИЕ НЕНАЛОГОВЫЕ ДОХОДЫ	000 1170000000 0000 000	142 500,00	161 166,12	113,10%	18 666,12
<i>Прочие неналоговые поступления в территориальные фонды обязательного медицинского страхования</i>	000 1170604009 0000 180	142 500,00	161 166,12	113,10%	18 666,12
БЕЗВОЗМЕЗДНЫЕ ПОСТУПЛЕНИЯ	000 2000000000 0000 000	17 250 955,80	17 270 505,97	100,11%	19 550,17
БЕЗВОЗМЕЗДНЫЕ ПОСТУПЛЕНИЯ ОТ ДРУГИХ БЮДЖЕТОВ БЮДЖЕТНОЙ СИСТЕМЫ РОССИЙСКОЙ ФЕДЕРАЦИИ	000 2020000000 0000 000	17 389 453,40	17 415 345,75	100,15%	25 892,35
<i>Средства Федерального фонда обязательного медицинского страхования, передаваемые бюджетам территориальных фондов обязательного медицинского страхования</i>	000 2020580009 0000 151	17 139 453,40	17 143 090,86	100,02%	3 637,46
<i>Субвенции бюджетам территориальных фондов обязательного медицинского страхования на финансовое обеспечение организации обязательного медицинского страхования на территориях субъектов Российской Федерации</i>	000 2020581209 0000 151	16 973 612,70	16 973 612,70	100,00%	0,00
<i>Межбюджетные трансферты, передаваемые бюджетам территориальных фондов обязательного медицинского страхования на единовременные компенсационные выплаты медицинским работникам</i>	000 2020581309 0000 151	21 600,00	25 237,46	116,84%	3 637,46
<i>Межбюджетные трансферты, передаваемые бюджетам территориальных фондов обязательного медицинского страхования на дополнительное финансовое обеспечение оказания специализированной, в том числе высокотехнологичной, медицинской помощи, включенной в базовую программу обязательного медицинского страхования</i>	000 2020581409 0000 151	144 240,70	144 240,70	100,00%	0,00
<i>Прочие межбюджетные трансферты, передаваемые бюджетам государственных внебюджетных фондов</i>	000 2020599900 0000 151	250 000,00	272 254,89	108,90%	22 254,89
ДОХОДЫ БЮДЖЕТОВ БЮДЖЕТНОЙ СИСТЕМЫ РОССИЙСКОЙ ФЕДЕРАЦИИ ОТ ВОЗВРАТА БЮДЖЕТАМИ БЮДЖЕТНОЙ СИСТЕМЫ РОССИЙСКОЙ ФЕДЕРАЦИИ И ОРГАНИЗАЦИЯМИ ОСТАТКОВ СУБСИДИЙ, СУБВЕНЦИЙ И ИНЫХ МЕЖБЮДЖЕТНЫХ ТРАНСФЕРТОВ, ИМЕЮЩИХ ЦЕЛЕВОЕ НАЗНАЧЕНИЕ, ПРОШЛЫХ ЛЕТ	000 2180000000 0000 000	303,20	1 101,69	363,35%	798,49
ВОЗВРАТ ОСТАТКОВ СУБСИДИЙ, СУБВЕНЦИЙ И ИНЫХ МЕЖБЮДЖЕТНЫХ ТРАНСФЕРТОВ, ИМЕЮЩИХ ЦЕЛЕВОЕ НАЗНАЧЕНИЕ, ПРОШЛЫХ ЛЕТ	000 2190000000 0000 000	-138 800,80	-145 941,46	105,14%	-7 140,66
<i>Возврат остатков субсидий, субвенций и иных межбюджетных трансфертов, имеющих целевое назначение, прошлых лет из бюджетов государственных внебюджетных фондов в бюджеты субъек-</i>	000 2190602000 0000 151	-5,60	-35,46	633,13%	-29,86

ектов Российской Федерации					
Возврат остатков субсидий, субвенций и иных межбюджетных трансфертов, имеющих целевое назначение, прошлых лет в бюджет Федерального фонда обязательного медицинского страхования	000 2190608000 0000 151	-138 795,20	-145 906,00	105,12%	-7 110,80

Бюджет по доходам Фондом исполнен на 100,27% или на 46 773,49 тыс. руб. больше запланированного.

Анализ исполнения бюджета по расходам проведен на основании сводной росписи расходов бюджета (в редакции от 27.12.2016), данных сметы расходов на выполнение управленческих функций территориального фонда обязательного медицинского страхования Архангельской области на 2016 год (в редакции от 15.12.2016) и данных бухгалтерского учета и отчетности.

Исполнение бюджета Фонда по расходам в 2016 году

Наименование	КБК	Утверждено тыс.руб.	Исполнение бюджета ТФОМС АО, тыс.руб.	% исполнения	Отклонение (+ экономия;- перерасход)
Общегосударственные вопросы	395 01 00 000 00 00 000	107 763,40	102 892,58	95,48%	4 870,82
Здравоохранение	395 09 00 000 00 00 000	17 450 839,30	16 722 163,08	95,82%	728 676,23
Расходы, всего		17 558 602,70	16 825 055,66	95,82%	733 547,04

Исполнение бюджета по расходам составило 95,82% и экономия составила - 733 547,04 тыс. руб.

АУДИТ УЧЕТА ЗАТРАТ НА СОДЕРЖАНИЕ АППАРАТА, СОГЛАСНО УТВЕРЖДЕННОЙ СМЕТЫ

Расходы Фонда в 2016 году на выполнение управленческих функций утверждены областным законом №374-22-ОЗ от 18.12.2015 «О бюджете территориального фонда обязательного медицинского страхования Архангельской области на 2016 год» (с изменениями внесенными законами Архангельской области №451-27-ОЗ от 01.07.2016 и №480-29-ОЗ от 28.10.2016) в сумме 107 763,4 тыс. руб.

Анализ исполнения бюджета по расходам проведен на основании данных сметы расходов на выполнение управленческих функций Территориального фонда обязательного медицинского страхования Архангельской области на 2016 год в редакции от 15.12.2016 и данных бухгалтерского учета и отчетности.

Исполнение сметы расходов на выполнение управленческих функций Фонда в 2016 году

Наименование показателя	КОСГУ	Утверждено тыс.руб.	Исполнение бюджета, тыс.руб.	% исполнения	Отклонение (+ экономия; перерасход)
Оплата труда и начисления на выплаты по оплате труда	210	88 594,60	88 561,27	2,99	33,33
Заработная плата	211	64 476,70	64 469,91	99,99%	6,79
Прочие выплаты	212	4 923,00	4 896,53	99,46%	26,47
Начисления на выплаты по оплате труда	213	19 194,90	19 194,84	100,00%	0,06
Оплата работ, услуг	220	14 238,40	10 329,58	4,58	3 908,82
Услуги связи	221	1 172,20	1 030,87	87,94%	141,33
Транспортные услуги	222	931,00	822,60	88,36%	108,40
Коммунальные услуги	223	1 619,30	1 445,87	89,29%	173,43
Арендная плата за пользование имуществом	224	3 184,90	2 431,27	76,34%	753,63
Работы, услуги по содержанию имущества	225	2 898,90	1 068,80	36,87%	1 830,10
Прочие работы, услуги	226	4 432,10	3 530,18	79,65%	901,92
Прочие расходы	290	156,40	142,00	90,79%	14,40
Поступление нефинансовых активов	300	4 633,90	3 772,96	81,42%	860,94
Увеличение стоимости основных средств	310	1 054,00	532,74	50,54%	521,26
Увеличение стоимости материальных запасов	340	3 579,90	3 240,22	90,51%	339,68
Иные бюджетные ассигнования		140,10	86,77	61,93%	53,34
Исполнение судебных актов		8,00	8,00	100,00%	0,00
Уплата налогов и сборов		132,10	78,77	59,63%	53,34
Итого		107 763,40	102 892,58	95,48%	4 870,82

Экономия исполнения бюджета составила 4,52 % за счет не освоения денежных средств по следующим основным статьям:

- 224 «Арендная плата за пользование имуществом» в сумме 753,63 тыс. руб., выделенных на оплату арендных платежей помещений, необходимых для функционирования деятельности Фонда;

- 225 «Работы, услуги по содержанию имущества» в сумме 1830,1 тыс. руб;

- 226 «Прочие работы и услуги» в сумме 901,92;

- 300 «Поступление нефинансовых активов» в сумме 860,94.

АУДИТ БАНКОВСКИХ ОПЕРАЦИЙ

Расчетно-кассовое обслуживание ТФОМС АО осуществляется Управлением Федерального казначейства по Архангельской области, в котором ему открыты три лицевых счета:

- лицевой счет администратора доходов бюджета № 04245025700;
- лицевой счет получателя бюджетных средств № 03245025700;
- лицевой счет для учета операций со средствами, поступающими во временное распоряжение № 05245025700.

Проведена выборочная проверка соответствия данных учета с выписками по лицевым счетам. В ходе проверки отклонений не установлено.

Вывод: Существенных замечаний при аудите раздела не установлено, показатели бухгалтерской (финансовой) отчетности подтверждены.

АУДИТ ОПЕРАЦИЙ ПО РАСЧЕТАМ С ПЕРСОНАЛОМ

Начисление заработной платы в проверяемом периоде производилось в соответствии со штатным расписанием, локальными нормативными актами, приказами директора.

Средний заработок для расчета пособий по временной нетрудоспособности, единовременных пособий за счет средств Фонда социального страхования исчисляется Фондом в соответствии с федеральным законом №255-ФЗ от 29.12.2006 «Об обязательном социальном страховании на случай временной нетрудоспособности и в связи с материнством» (с изменениями и дополнениями).

Страховые взносы с фонда оплаты труда исчисляются в соответствии с Федеральным законом № 212-ФЗ «О страховых взносах в Пенсионный фонд Российской Федерации, Фонд социального страхования Российской Федерации, Федеральный фонд обязательного медицинского страхования и территориальные фонды обязательного медицинского страхования».

Средний заработок для прочих периодов сохранения среднего заработка исчисляется Фондом в соответствии с постановлением Правительства РФ №922 от 24.12.2007 «Об особенностях порядка исчисления средней заработной платы».

Вывод: Существенных замечаний при аудите раздела не установлено, показатели бухгалтерской (финансовой) отчетности подтверждены.

АУДИТ НЕФИНАНСОВЫХ АКТИВОВ (ОСНОВНЫХ СРЕДСТВ И МАТЕРИАЛЬНЫХ ЗАПАСОВ)

Учет основных средств:

Отражение операций по учету основных средств производится Фондом в соответствии с Инструкцией по бюджетному учету, утвержденной Приказом № 157н от 01.12.2010 года.

Проверка документального оформления движения основных средств (поступлений и выбытий) проведена выборочно по основным средствам с наибольшей стоимостью.

Поступление основных средств отражается на основании первичных документов от поставщиков и актов о приеме-передаче объектов основных средств.

Учет материальных запасов:

Отражение операций по учету материальных запасов производится Фондом в соответствии с Инструкцией по бюджетному учету, утвержденной Приказом № 157н от 01.12.2010 года.

Первичными документами по поступлению материальных запасов в Фонде являются Товарные накладные и Авансовые отчеты с приложенными подтверждающими документами.

Для списания материалов составляется Акт о списании материальных запасов, который подписывается членами комиссии и утверждается руководителем Фонда. Списание ГСМ производится на основании акта на списание материальных запасов, отчета о расходовании бензина за месяц и путевых листов.

Вывод: Существенных замечаний при аудите раздела не установлено, показатели бухгалтерской (финансовой) отчетности подтверждены.

АУДИТ РАСЧЕТНЫХ ОПЕРАЦИЙ

Бюджетные ассигнования Фонду, получаемые в 2016 году в виде межбюджетных трансфертов из бюджета Федерального фонда обязательного медицинского страхования и областного бюджета направляются на:

- 1) финансовое обеспечение организации обязательного медицинского страхования на территориях субъектов РФ;
- 2) финансовое обеспечение программы модернизации здравоохранения Архангельской области на 2011-2016 годы;
- 3) финансовое обеспечение единовременных компенсационных выплат медицинским работникам.

Участниками обязательного медицинского страхования в Архангельской области в 2016 году являются:

- страховая компания Архангельский филиал ОАО «Страховая компания «СОГАЗ-Мед», договор №1/16-ФО от 28.12.2015 г.;
- страховая компания Филиал ООО «РГС-Медицина» - «Росгосстрах-Архангельск-Медицина», договор №2/16- ФО от 28.12.2015 г.

Вывод: Существенных замечаний при аудите раздела не установлено, показатели бухгалтерской (финансовой) отчетности подтверждены.

ПРОВЕРКА ПРАВИЛЬНОСТИ ИСЧИСЛЕНИЯ НАЛОГОВЫХ ОБЯЗАТЕЛЬСТВ

АУДИТ РАСЧЕТОВ ПО НАЛОГУ НА ПРИБЫЛЬ

Налогоплательщики

В соответствии со ст. 246 НК РФ налогоплательщиками налога на прибыль признаются российские организации.

Фонд является налогоплательщиком по налогу на прибыль.

Объект налогообложения

В соответствии со ст. 247 НК РФ объектом налогообложения по налогу на прибыль организаций признается прибыль, полученная налогоплательщиком. Прибылью признаются полученные доходы, уменьшенные на величину произведенных расходов.

Деятельность Фонда – обеспечение реализации Закона РФ «О медицинском страховании граждан в РФ».

Так как Фонд не осуществляет коммерческой деятельности, у него отсутствуют доходы в виде выручки от реализации, определяемые в соответствии со ст. 249 НК РФ. Наличия внереализационных доходов, определяемых в соответствии со ст. 250 НК РФ в проверяемом периоде также не установлено.

Налоговая декларация.

При проверке правильности заполнения и своевременности представления декларации в налоговый орган замечаний не установлено.

Вывод: Нарушений в порядке исчисления налога на прибыль не установлено.

АУДИТ РАСЧЕТОВ ПО НАЛОГУ НА ДОБАВЛЕННУЮ СТОИМОСТЬ

Налогоплательщики

В соответствии со ст. 143 НК РФ налогоплательщиками налога на добавленную стоимость признаются российские организации.

Фонд является налогоплательщиком налога на добавленную стоимость.

Объект налогообложения

В соответствии с ст. 146 НК РФ у Фонда отсутствуют объекты, подлежащие налогообложению.

Налоговая база

На основании пп. 4 п. 2 ст. 146 НК РФ выполнение работ (оказание услуг) казенными учреждениями не признаются объектом налогообложения НДС. Таким образом, услуги, по предоставлению в аренду муниципального имущества, оказываемые казенными учреждениями не являются объектом налогообложения налогом на добавленную стоимость.

В соответствии с пп. 4 п. 2 ст. 146 НК РФ налоговая база в виде суммы арендной платы, определяется как операция, не признаваемая объектом налогообложения.

При расчете налога на добавленную стоимость Фонд правильно отразил арендные платежи, перечисленные арендодателю в отчетном периоде, как операции, не признаваемые объектом налогообложения.

Замечаний к формированию налоговой базы нет.

Налоговый период.

Налоговый период (в том числе для налогоплательщиков, исполняющих обязанности налоговых агентов, далее - налоговые агенты) устанавливается как квартал.

Налоговая декларация.

При проверке налоговых деклараций замечаний к правильности составления и своевременности предоставления в налоговый орган не установлено.

Вывод: Нарушений в порядке исчисления налога на добавленную стоимость не установлено.

АУДИТ РАСЧЕТОВ ПО ТРАНСПОРТНОМУ НАЛОГУ

Налогоплательщики

В соответствии со ст. 357 НК РФ налогоплательщиками транспортного налога признаются лица, на которых в соответствии с законодательством Российской Федерации зарегистрированы транспортные средства, признаваемые объектом налогообложения.

Фонд является налогоплательщиком транспортного налога.

Налоговая база

На 31.12.2016 в Фонде зарегистрированы и числятся на бюджетном учете три транспортных средства по месту нахождения в г. Архангельске.

Налоговый и отчетный периоды

В силу ст. 360 НК РФ налоговым периодом по транспортному налогу признается календарный год. Отчетными периодами для налогоплательщиков-организаций являются: первый квартал, второй квартал, третий квартал и год.

Фондом правильно определены налоговый и отчетный периоды.

Налоговая декларация

При проверке правильности заполнения деклараций и своевременности их представления в налоговый орган нарушений не выявлено.

Вывод: Нарушений в порядке исчисления транспортного налога не установлено.

АУДИТ РАСЧЕТОВ ПО НАЛОГУ НА ИМУЩЕСТВО ОРГАНИЗАЦИИ

Налогоплательщики

В соответствии со ст. 373 НК РФ налогоплательщиками налога на имущество признаются организации, имеющие имущество, учитываемое на балансе в качестве объектов основных средств.

Фонд является налогоплательщиком налога на имущество организации.

Объект налогообложения

Объектами налогообложения для организаций признается движимое и недвижимое имущество на основании п.1 ст. 374 НК РФ. Основные средства относящиеся к 1 и 2 амортизационным группам не облагаются налогом на имущество на основании подп. 8 п. 4 ст. 374 НК РФ. Движимое имущество, принятое на учет в качестве основных средств с 01.01.2013г. не облагается налогом на имущество на основании льготы, предусмотренной п. 25 ст. 381 НК РФ.

Налоговая база

Фонд правильно формирует налоговую базу по налогу на имущество. Объекты 1 и 2 амортизационных групп и движимое имущества, поступившее после 01.01.2013г. в налоговую базу не включаются.

Налоговый и отчетный периоды

Согласно ст. 379 НК РФ налоговым периодом по налогу на имущество организаций признается календарный год. Отчетными периодами признаются первый квартал, полугодие и девять месяцев календарного года.

Фондом правильно определены налоговый и отчетный периоды.

Налоговая декларация

Налогоплательщики обязаны по истечении каждого отчетного и налогового периода представлять в налоговые органы по своему местонахождению налоговые расчеты по авансовым платежам по налогу и налоговую декларацию по налогу. При проверке правильности заполнения налоговых расчетов и декларации, своевременности их представления в налоговый орган нарушений не выявлено.

Вывод: Нарушений в порядке исчисления налога на имущество не установлено.

АУДИТ РАСЧЕТОВ ПО ЗЕМЕЛЬНОМУ НАЛОГУ

Налогоплательщики

В соответствии со ст. 388 НК РФ налогоплательщиками земельного налога признаются организации и физические лица, обладающие земельными участками на праве собственности, праве постоянного (бессрочного) пользования или праве пожизненного наследуемого владения.

На основании распоряжения от 04.07.2007 Территориального управления Федерального агентства по управлению федеральным имуществом Фонду передан участок земли в постоянное (бессрочное) пользование по адресу проспект Чумбарова-Лучинского д. 39 корп. 1 с кадастровым номером 29:22:050512:0009. Следовательно, Фонд является плательщиком земельного налога.

Налоговая база

В соответствии со ст. 390 НК РФ Налоговая база определяется как кадастровая стоимость земельных участков, признаваемых объектом налогообложения.

В соответствии со ст. 391 НК РФ налоговая база определяется в отношении каждого земельного участка как его кадастровая стоимость по состоянию на 1 января года, являющегося налоговым периодом на основании сведений государственного земельного кадастра.

Кадастровая стоимость земельного участка, применяемая Фондом при расчете земельного налога, составляет 465 462 рублей, что соответствует сведениям государственного земельного кадастра.

Налоговая ставка

Налоговая ставка, применяемая ТФОМС АО - 1,5% соответствует Решению № 51 от 26.10.2005 Архангельского городского совета депутатов «О введении земельного налога на территории МО «Город Архангельск».

Налоговая декларация

При проверке правильности составления налоговой декларации и сроков ее предоставления в налоговый орган замечаний не установлено.

Вывод: Нарушений в порядке исчисления земельного налога не установлено

АУДИТ РАСЧЕТОВ ПО НАЛОГУ НА ДОХОДЫ ФИЗИЧЕСКИХ ЛИЦ

Налогоплательщики

В соответствии с п.1 ст. 207 НК РФ налогоплательщиками НДФЛ являются физические лица, получающие доходы от источников в РФ.

Объект налогообложения

Объектом налогообложения в соответствии со п. 1 ст. 209 НК РФ являются доходы, полученные налогоплательщиками от источников в РФ.

Налоговая база

При определении налоговой базы Фондом учитываются выплаты, производимые в пользу физических лиц по трудовым договорам и договорам гражданско-правового характера.

При расчете налога Фондом предоставлялись стандартные, а также имущественные налоговые вычеты на основании заявлений работников и уведомлений о праве на имущественный вычет выданных налоговым органом.

Налоговые ставки

В проверяемом периоде при расчете НДФЛ, применялась налоговая ставка 13%.

Доходов подлежащих обложению по другим ставкам налога, предусмотренных ст. 224 НК РФ не выявлено.

Вывод: Нарушений в порядке исчисления налога на доходы физических лиц не установлено.

АУДИТ РАСЧЕТОВ ПО СТРАХОВЫМ ВЗНОСАМ НА ОБЯЗАТЕЛЬНОЕ ПЕНСИОННОЕ И ОБЯЗАТЕЛЬНОЕ СОЦИАЛЬНОЕ СТРАХОВАНИЕ

Налогоплательщики

Порядок исчисления и уплаты страховых взносов установлены следующими федеральными законами:

- в Пенсионный Фонд РФ установлен Федеральным законом № 212-ФЗ «О страховых взносах» в Пенсионный фонд Российской Федерации, Фонд социального страхования Российской Федерации, Федеральный фонд обязательного медицинского страхования и территориальные фонды обязательного медицинского страхования»;

- в Фонд социального страхования РФ - Федеральным законом № 255-ФЗ от 29.12.2006 года «об обязательном социальном страховании на случай временной нетрудоспособности в связи с материнством».

В соответствии со ст. 5 закона №212-ФЗ и ст.2.1 закона № 255-ФЗ Фонд является плательщиком страховых взносов.

Объект налогообложения. Налоговая база.

В проверяемом периоде объект налогообложения определялся Фондом, как выплаты и иные вознаграждения по трудовым и гражданско-правовым договорам, в соответствии со ст.7 ФЗ №212-ФЗ.

При этом при расчете налоговой базы Фондом не учитывались следующие выплаты:

- Пособия по временной нетрудоспособности;
- Единовременные пособия за счет средств Фонда социального страхования;
- Материальная помощь в пределах 4 000,00 руб. на человека;

Объект налогообложения и налоговая база Фондом сформированы верно.

Налоговые ставки

В проверяемом периоде Фондом применялись тарифы страховых взносов, предусмотренные ст.12 ФЗ №212-ФЗ.

Расчет по страховым взносам

При проверке порядка заполнения Расчета по начисленным и уплаченным страховым взносам на обязательное пенсионное страхование в Пенсионный фонд Российской Федерации и на обязательное медицинское страхование в Федеральный фонд обязательного медицинского страхования плательщиками страховых взносов, производящими выплаты и иные вознаграждения физическим лицам (форма РСВ-1 ПФР) и Расчета по начисленным и уплаченным страховым взносам на обязательное социальное страхование на случай временной нетрудоспособности и в связи с материнством и по обязательному социальному страхованию от несчастных случаев на производстве и профессиональных заболеваний, а также по расходам на выплату страхового обеспечения (форма 4-ФСС), а также сроков их предоставления в Пенсионный фонд РФ и Фонд социального страхования РФ нарушений не установлено.

Вывод: Нарушений в порядке исчисления страховых взносов не установлено.

Руководитель проверки

04 апреля 2017 года



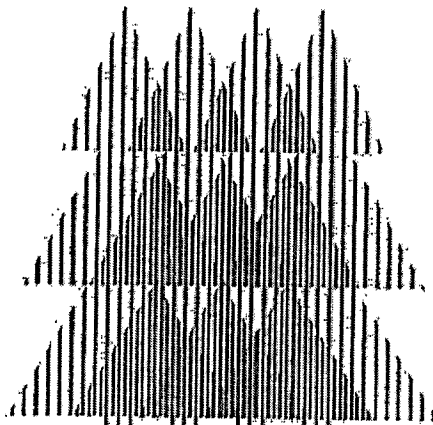


Делечук

Е.Н. Делечук



АУДИТОРСКОЕ ЗАКЛЮЧЕНИЕ
по бухгалтерской (финансовой) отчетности
Территориального фонда обязательного
медицинского страхования
Архангельской области
за 2016 год.



АУДИТОРСКОЕ ЗАКЛЮЧЕНИЕ

Руководству территориального фонда обязательного медицинского страхования Архангельской области

Независимым обществом с ограниченной ответственностью «Фирма «Орто» в соответствии с договором № А-2017/169/239 от 22.02.2017 года на аудиторскую проверку бухгалтерской (финансовой) отчетности территориального фонда обязательного медицинского страхования Архангельской области произведена проверка достоверности бухгалтерской (финансовой) отчетности по состоянию на 31 декабря 2016 года.

Сведения об аудируемом лице

Наименование: территориальный фонд обязательного медицинского страхования Архангельской области.
Государственный регистрационный номер (ОГРН): № 1022900520422.
Место нахождения: 163000, город Архангельск, проспект Ч.-Лучинского, дом 39, корп.1.

Сведения об аудиторе

Наименование: Общество с ограниченной ответственностью «Фирма «Орто».
Государственный регистрационный номер (ОГРН): 1022900836716.
Место нахождения: 163000, город Архангельск, проспект Ч.- Лучинского, дом 37.
Членство в саморегулируемой организации аудиторов: «Российский союз аудиторов».
Регистрационный номер записи в реестре аудиторов и аудиторских организаций: 11603077784.

Мы провели аудит прилагаемой бухгалтерской отчетности территориального фонда обязательного медицинского страхования Архангельской области, состоящей из Баланса исполнения консолидированного бюджета субъекта Российской Федерации и бюджета территориального государственного внебюджетного фонда (ф.0503320);

Справки по заключению счетов бюджетного учета отчетного финансового года (ф.0503110);

Консолидированного отчета о финансовых результатах деятельности (ф.0503321);

Консолидированного отчета о движении денежных средств (ф. 0503323);

Отчета об исполнении консолидированного бюджета субъекта Российской Федерации и бюджета территориального государственного внебюджетного фонда (ф.0503317);

Справок по консолидированным расчетам (ф.0503125);

Пояснительной записки с приложениями (ф.0503360).

Ответственность аудируемого лица за бухгалтерскую отчетность

Исполнительная дирекция аудируемого лица несет ответственность за составление и достоверность указанной бухгалтерской отчетности в соответствии с установленными правилами составления бухгалтерской отчетности и за систему внутреннего контроля, необходимую для составления бухгалтерской отчетности, не

содержащей существенных искажений вследствие недобросовестных действий или ошибок.

Ответственность аудитора

Наша ответственность заключается в выражении мнения о достоверности бухгалтерской отчетности на основе проведенного нами аудита.

Мы проводили аудит в соответствии с федеральными стандартами аудиторской деятельности. Данные стандарты требуют соблюдения применимых этических норм, а также планирования и проведения аудита таким образом, чтобы получить достаточную уверенность в том, что бухгалтерская отчетность не содержит существенных искажений.

Аудит планировался и проводился таким образом, чтобы получить разумную уверенность в том, что бухгалтерская отчетность не содержит существенных искажений. Аудит включал проведение аудиторских процедур, направленных на получение аудиторских доказательств, подтверждающих числовые показатели в бухгалтерской отчетности и раскрытие в ней информации. Выбор аудиторских процедур является предметом нашего суждения, которое основывается на оценке риска существенных искажений, допущенных вследствие недобросовестных действий или ошибок. В процессе оценки данного риска нами рассмотрена система внутреннего контроля, обеспечивающая составление и достоверность бухгалтерской отчетности с целью выбора соответствующих аудиторских процедур, но не с целью выражения мнения об эффективности системы внутреннего контроля.

Аудит также включал оценку надлежащего характера применяемой учетной политики и обоснованности оценочных показателей, полученных руководством аудируемого лица, а также оценку представления бухгалтерской отчетности в целом.

Мы полагаем, что полученные в ходе аудита аудиторские доказательства дают достаточные основания для выражения мнения о достоверности бухгалтерской отчетности.

Мнение

По нашему мнению, бухгалтерская отчетность отражает достоверно во всех существенных отношениях финансовое положение территориального фонда обязательного медицинского страхования Архангельской области по состоянию на 31 декабря 2016 года, результаты его финансово-хозяйственной деятельности и движение денежных средств за 2016 год в соответствии с установленными правилами составления бухгалтерской отчетности.

04 апреля 2017 года

ООО «Фирма «Орто»  Делечук Е.Н.

Квалификационный аттестат аудитора № А032261 Приказ Минфина РФ от 16.12.2010 №576

Доверенность от 20.03.2017 года



Всего сброшюровано 87 листов.



**БАЛАНС ИСПОЛНЕНИЯ КОНСОЛИДИРОВАННОГО БЮДЖЕТА СУБЪЕКТА РОССИЙСКОЙ ФЕДЕРАЦИИ
И БЮДЖЕТА ТЕРРИТОРИАЛЬНОГО ГОСУДАРСТВЕННОГО ВНЕБЮДЖЕТНОГО ФОНДА**

на 1 января 2017 г.

Наименование финансового органа: 2400 ТТФФ Фонд обязательного медицинского страхования по Архангельской области
 Наименование бюджета: Бюджет внебюджетного фонда (ВБ-ВФ)
 Периодичность годовая
 Единица измерения, руб.

Форма по ОКУД	КОДЫ
Дата	0503320
по ОКПО	01.01.2017
ИНН	31289908
по ОКТМО	2901010086
по ОКЕИ	11701000
	383

АКТИВ	Код строки	На начало года												
		консолидированный бюджет субъекта Российской Федерации и территориального государственного внебюджетного фонда	суммы подлежащие исключению в рамках консолидированного бюджета субъекта Российской Федерации и бюджета территориального государственного внебюджетного фонда	консолидированный бюджет субъекта Российской Федерации	суммы подлежащие исключению в рамках консолидированного бюджета субъекта Российской Федерации	бюджет субъекта Российской Федерации	бюджеты внутригородских муниципальных образований городов федерального значения	бюджеты городских округов	бюджеты городских округов с внутригородским делением	бюджеты внутригородских районов	бюджеты муниципальных районов	бюджеты городских поселений	бюджеты сельских поселений	бюджет территориального государственного внебюджетного фонда
1	2	3	4	5	6	7	8	9	10	11	12	13	14	15
I. Нефинансовые активы														
Основные средства (балансовая стоимость, 010100000)*	010	36 547 194,98	-	-	-	-	-	-	-	-	-	-	-	36 547 194,98
недвижимое имущество учреждения (010110000)*	011	6 333 392,03	-	-	-	-	-	-	-	-	-	-	-	6 333 392,03
иное движимое имущество учреждения (010130000)*	013	30 213 802,95	-	-	-	-	-	-	-	-	-	-	-	30 213 802,95
Амортизация основных средств*	020	30 370 557,00	-	-	-	-	-	-	-	-	-	-	-	30 370 557,00
амортизация недвижимого имущества учреждения* (010410000)	021	5 229 900,53	-	-	-	-	-	-	-	-	-	-	-	5 229 900,53
амортизация иного движимого имущества учреждения* (010430000)	023	25 140 656,47	-	-	-	-	-	-	-	-	-	-	-	25 140 656,47
Основные средства (остаточная стоимость, стр. 010 - стр. 020)	030	6 176 637,98	-	-	-	-	-	-	-	-	-	-	-	6 176 637,98
недвижимое имущество учреждения (остаточная стоимость, стр. 011 - стр. 021)	031	1 103 491,50	-	-	-	-	-	-	-	-	-	-	-	1 103 491,50
иное движимое имущество учреждения (остаточная стоимость, стр. 013 - стр. 023)	033	5 073 146,48	-	-	-	-	-	-	-	-	-	-	-	5 073 146,48

Форма 0503320 с. 2

АКТИВ	Код строки	На конец отчетного периода															
		консолидированный бюджет субъекта Российской Федерации и территориального государственного внебюджетного фонда	суммы подлежащие исключению в рамках консолидированного бюджета субъекта Российской Федерации и бюджета территориального государственного внебюджетного фонда	консолидированный бюджет субъекта Российской Федерации	суммы подлежащие исключению в рамках консолидированного бюджета субъекта Российской Федерации	бюджет субъекта Российской Федерации	бюджеты внутригородских муниципальных образований городов федерального значения	бюджеты городских округов	бюджеты городских округов с внутригородским делением	бюджеты внутригородских районов	бюджеты муниципальных районов	бюджеты городских поселений	бюджеты сельских поселений	бюджет территориального государственного внебюджетного фонда			
1	2	16	17	18	19	20	21	22	23	24	25	26	27	28			
I. Нефинансовые активы																	
Основные средства (балансовая стоимость, 010100000)*	010	36 539 093,27	-	-	-	-	-	-	-	-	-	-	-	36 539 093,27			
недвижимое имущество учреждения (010110000)*	011	6 333 392,03	-	-	-	-	-	-	-	-	-	-	-	6 333 392,03			
иное движимое имущество учреждения (010130000)*	013	30 205 701,24	-	-	-	-	-	-	-	-	-	-	-	30 205 701,24			
Амортизация основных средств*	020	32 647 267,52	-	-	-	-	-	-	-	-	-	-	-	32 647 267,52			
амортизация недвижимого имущества учреждения (010410000)	021	5 247 892,25	-	-	-	-	-	-	-	-	-	-	-	5 247 892,25			
амортизация иного движимого имущества учреждения (010430000)	023	27 399 375,27	-	-	-	-	-	-	-	-	-	-	-	27 399 375,27			
Основные средства (остаточная стоимость, стр. 010 - стр. 020)	030	3 891 825,75	-	-	-	-	-	-	-	-	-	-	-	3 891 825,75			
недвижимое имущество учреждения (остаточная стоимость, стр. 011 - стр. 021)	031	1 085 499,78	-	-	-	-	-	-	-	-	-	-	-	1 085 499,78			
иное движимое имущество учреждения (остаточная стоимость, стр. 013 - стр. 023)	033	2 806 325,97	-	-	-	-	-	-	-	-	-	-	-	2 806 325,97			

АКТИВ	Код строки	На начало года												
		консолидированный бюджет субъекта Российской Федерации и территориального государственного внебюджетного фонда	суммы подлежащие исключению в рамках консолидированного бюджета субъекта Российской Федерации и бюджета территориального государственного внебюджетного фонда	консолидированный бюджет субъекта Российской Федерации	суммы подлежащие исключению в рамках консолидированного бюджета субъекта Российской Федерации	бюджет субъекта Российской Федерации	бюджеты внутригородских муниципальных образований городов федерального значения	бюджеты городских округов	бюджеты городских округов с внутригородским делением	бюджеты внутригородских районов	бюджеты муниципальных районов	бюджеты городских поселений	бюджеты сельских поселений	бюджет территориального государственного внебюджетного фонда
1	2	3	4	5	6	7	8	9	10	11	12	13	14	15
I. Нефинансовые активы														
Основные средства (балансовая стоимость, 010100000)*	010	36 539 093,27	-	-	-	-	-	-	-	-	-	-	-	36 539 093,27
недвижимое имущество учреждения (010110000)*	011	6 333 392,03	-	-	-	-	-	-	-	-	-	-	-	6 333 392,03
иное движимое имущество учреждения (010130000)*	013	30 205 701,24	-	-	-	-	-	-	-	-	-	-	-	30 205 701,24
Амортизация основных средств*	020	32 647 267,52	-	-	-	-	-	-	-	-	-	-	-	32 647 267,52
амортизация недвижимого имущества учреждения (010410000)	021	5 247 892,25	-	-	-	-	-	-	-	-	-	-	-	5 247 892,25
амортизация иного движимого имущества учреждения (010430000)	023	27 399 375,27	-	-	-	-	-	-	-	-	-	-	-	27 399 375,27
Основные средства (остаточная стоимость, стр. 010 - стр. 020)	030	3 891 825,75	-	-	-	-	-	-	-	-	-	-	-	3 891 825,75
недвижимое имущество учреждения (остаточная стоимость, стр. 011 - стр. 021)	031	1 085 499,78	-	-	-	-	-	-	-	-	-	-	-	1 085 499,78
иное движимое имущество учреждения (остаточная стоимость, стр. 013 - стр. 023)	033	2 806 325,97	-	-	-	-	-	-	-	-	-	-	-	2 806 325,97

Непроездные активы (балансовая стоимость, 010300000)	070	465 461,73	-	-	-	-	-	-	-	-	-	-	-	-	465 461,73
Материальные запасы (010500000)	080	1 628 876,77	-	-	-	-	-	-	-	-	-	-	-	-	1 628 876,77
Итого по разделу I (стр. 030 + стр. 060 + стр. 070 + стр. 080 + стр. 090 + стр. 100 + стр. 130 + стр. 140)	150	8 270 976,48	-	-	-	-	-	-	-	-	-	-	-	-	8 270 976,48

АКТИВ	Код строки	На конец отчетного периода													
		консолидированный бюджет субъекта Российской Федерации и территориального государственного внебюджетного фонда	суммы подлежат исключению в рамках консолидированного бюджета субъекта Российской Федерации и бюджета территориального государственного внебюджетного фонда	консолидированный бюджет субъекта Российской Федерации	суммы подлежат исключению в рамках консолидированного бюджета субъекта Российской Федерации	бюджет субъекта Российской Федерации	бюджеты внутригородских муниципальных образований городов федерального значения	бюджеты городских округов	бюджеты городских округов с внутригородским делением	бюджеты внутригородских районов	бюджеты муниципальных районов	бюджеты городских поселений	бюджеты сельских поселений	бюджет территориального государственного внебюджетного фонда	
1	2	3	4	5	6	7	8	9	10	11	12	13	14	15	
Непроездные активы (балансовая стоимость, 010300000)	070	465 461,73	-	-	-	-	-	-	-	-	-	-	-	-	465 461,73
Материальные запасы (010500000)	080	1 481 712,30	-	-	-	-	-	-	-	-	-	-	-	1 481 712,30	
Итого по разделу I (стр. 030 + стр. 060 + стр. 070 + стр. 080 + стр. 090 + стр. 100 + стр. 130 + стр. 140)	150	5 838 999,78	-	-	-	-	-	-	-	-	-	-	-	5 838 999,78	

АКТИВ	Код строки	На начала года													
		консолидированный бюджет субъекта Российской Федерации и территориального государственного внебюджетного фонда	суммы подлежат исключению в рамках консолидированного бюджета субъекта Российской Федерации и бюджета территориального государственного внебюджетного фонда	консолидированный бюджет субъекта Российской Федерации	суммы подлежат исключению в рамках консолидированного бюджета субъекта Российской Федерации	бюджет субъекта Российской Федерации	бюджеты внутригородских муниципальных образований городов федерального значения	бюджеты городских округов	бюджеты городских округов с внутригородским делением	бюджеты внутригородских районов	бюджеты муниципальных районов	бюджеты городских поселений	бюджеты сельских поселений	бюджет территориального государственного внебюджетного фонда	
1	2	3	4	5	6	7	8	9	10	11	12	13	14	15	
Средства на счетах бюджета в органе Федерального казначейства (020210000)	180	133 742 376,94	-	-	-	-	-	-	-	-	-	-	-	-	133 742 376,94
средства на счетах бюджета в рублях в органе Федерального казначейства (020211000)	181	133 742 376,94	-	-	-	-	-	-	-	-	-	-	-	-	133 742 376,94

АКТИВ	Код строки	На конец отчетного периода													
		консолидированный бюджет субъекта Российской Федерации и территориального государственного внебюджетного фонда	суммы подлежат исключению в рамках консолидированного бюджета субъекта Российской Федерации и бюджета территориального государственного внебюджетного фонда	консолидированный бюджет субъекта Российской Федерации	суммы подлежат исключению в рамках консолидированного бюджета субъекта Российской Федерации	бюджет субъекта Российской Федерации	бюджеты внутригородских муниципальных образований городов федерального значения	бюджеты городских округов	бюджеты городских округов с внутригородским делением	бюджеты внутригородских районов	бюджеты муниципальных районов	бюджеты городских поселений	бюджеты сельских поселений	бюджет территориального государственного внебюджетного фонда	
1	2	16	17	18	19	20	21	22	23	24	25	26	27	28	
Средства на счетах бюджета в органе Федерального казначейства (020210000)	180	758 505 511,38	-	-	-	-	-	-	-	-	-	-	-	-	758 505 511,38
средства на счетах бюджета в рублях в органе Федерального казначейства (020211000)	181	758 505 511,38	-	-	-	-	-	-	-	-	-	-	-	-	758 505 511,38

Форма 0503320 с. 7

АКТИВ	Код строки	На начала года													
		консолидированный бюджет субъекта Российской Федерации и территориального государственного внебюджетного фонда	суммы подлежат исключению в рамках консолидированного бюджета субъекта Российской Федерации и бюджета территориального государственного внебюджетного фонда	консолидированный бюджет субъекта Российской Федерации	суммы подлежат исключению в рамках консолидированного бюджета субъекта Российской Федерации	бюджет субъекта Российской Федерации	бюджеты внутригородских муниципальных образований городов федерального значения	бюджеты городских округов	бюджеты городских округов с внутригородским делением	бюджеты внутригородских районов	бюджеты муниципальных районов	бюджеты городских поселений	бюджеты сельских поселений	бюджет территориального государственного внебюджетного фонда	
1	2	3	4	5	6	7	8	9	10	11	12	13	14	15	
Расчеты по доходам (020500000)	230	4 974 970,65	-	-	-	-	-	-	-	-	-	-	-	-	4 974 970,65
Расчеты по выданным авансам (020600000)	260	898 927,64	-	-	-	-	-	-	-	-	-	-	-	-	898 927,64

статья	консолидированный бюджет субъекта Российской Федерации в территориальном государственном внебюджетном фонда	суммы подлежащие включению в рамках консолидированного бюджета субъекта Российской Федерации и бюджета территориального государственного внебюджетного фонда	консолидированный бюджет субъекта Российской Федерации	суммы подлежащие включению в рамках консолидированного бюджета субъекта Российской Федерации	бюджет субъекта Российской Федерации	бюджеты муниципальных образований городов федерального значения	бюджеты городских округов	бюджеты городских округов с внутренними делениями	бюджеты муниципальных районов	бюджеты муниципальных районов	бюджеты городских поселений	бюджеты сельских поселений	бюджет территориального государственного внебюджетного фонда	
1	2	16	17	18	19	20	21	22	23	24	25	26	27	28
Расчеты по доходам (020500000)	230	16 198 012,15	-	-	-	-	-	-	-	-	-	-	-	16 198 012,15
Расчеты по выданным авансам (020600000)	260	3 822 568,51	-	-	-	-	-	-	-	-	-	-	-	3 822 568,51

Код строки	консолидированный бюджет субъекта Российской Федерации и территориального государственного внебюджетного фонда	суммы подлежащие включению в рамках консолидированного бюджета субъекта Российской Федерации и бюджета территориального государственного внебюджетного фонда	консолидированный бюджет субъекта Российской Федерации	суммы подлежащие включению в рамках консолидированного бюджета субъекта Российской Федерации	бюджет субъекта Российской Федерации	На начало года								
						бюджеты муниципальных образований городов федерального значения	бюджеты городских округов с внутренними делениями	бюджеты муниципальных районов	бюджеты муниципальных районов	бюджеты городских поселений	бюджеты сельских поселений	бюджет территориального государственного внебюджетного фонда		
1	2	3	4	5	6	7	8	9	10	11	12	13	14	15
Расчеты по платежам в бюджеты (030300000)	380	5 366,00	-	-	-	-	-	-	-	-	-	-	-	5 366,00
Итого по разделу II (стр. 170 + стр. 180 + стр. 190 + стр. 200 + стр. 210 + стр. 230 + стр. 260 + стр. 290 + стр. 310 + стр. 320 + стр. 330 + стр. 370 + стр. 380)	400	139 621 641,23	-	-	-	-	-	-	-	-	-	-	-	139 621 641,23
БАЛАНС (стр. 150 + стр. 400)	410	147 892 617,71	-	-	-	-	-	-	-	-	-	-	-	147 892 617,71

Код строки	консолидированный бюджет субъекта Российской Федерации и территориального государственного внебюджетного фонда	суммы подлежащие включению в рамках консолидированного бюджета субъекта Российской Федерации и бюджета территориального государственного внебюджетного фонда	консолидированный бюджет субъекта Российской Федерации	суммы подлежащие включению в рамках консолидированного бюджета субъекта Российской Федерации	бюджет субъекта Российской Федерации	На конец отчетного периода								
						бюджеты муниципальных образований городов федерального значения	бюджеты городских округов с внутренними делениями	бюджеты муниципальных районов	бюджеты муниципальных районов	бюджеты городских поселений	бюджеты сельских поселений	бюджет территориального государственного внебюджетного фонда		
1	2	16	17	18	19	20	21	22	23	24	25	26	27	28
Расчеты по платежам в бюджеты (030300000)	380	-	-	-	-	-	-	-	-	-	-	-	-	-
Итого по разделу II (стр. 170 + стр. 180 + стр. 190 + стр. 200 + стр. 210 + стр. 230 + стр. 260 + стр. 290 + стр. 310 + стр. 320 + стр. 330 + стр. 370 + стр. 380)	400	778 526 092,04	-	-	-	-	-	-	-	-	-	-	-	778 526 092,04
БАЛАНС (стр. 150 + стр. 400)	410	784 365 091,82	-	-	-	-	-	-	-	-	-	-	-	784 365 091,82

Код строки	консолидированный бюджет субъекта Российской Федерации и территориального государственного внебюджетного фонда	суммы подлежащие включению в рамках консолидированного бюджета субъекта Российской Федерации и бюджета территориального государственного внебюджетного фонда	консолидированный бюджет субъекта Российской Федерации	суммы подлежащие включению в рамках консолидированного бюджета субъекта Российской Федерации	бюджет субъекта Российской Федерации	На начало года								
						бюджеты муниципальных образований городов федерального значения	бюджеты городских округов с внутренними делениями	бюджеты муниципальных районов	бюджеты муниципальных районов	бюджеты городских поселений	бюджеты сельских поселений	бюджет территориального государственного внебюджетного фонда		
1	2	3	4	5	6	7	8	9	10	11	12	13	14	15
III. Обязательства														
в том числе														
Расчеты по принятым обязательствам (030200000)	490	11 831 581,19	-	-	-	-	-	-	-	-	-	-	-	11 831 581,19
Расчеты по платежам в бюджеты (030300000) из них:	510	0,43	-	-	-	-	-	-	-	-	-	-	-	0,43
расчеты по иным платежам в бюджет (030305000, 030312000, 030313000)	515	0,43	-	-	-	-	-	-	-	-	-	-	-	0,43

Код строки	консолидированный бюджет субъекта Российской Федерации и территориального государственного внебюджетного фонда	суммы подлежащие включению в рамках консолидированного бюджета субъекта Российской Федерации и бюджета территориального государственного внебюджетного фонда	консолидированный бюджет субъекта Российской Федерации	суммы подлежащие включению в рамках консолидированного бюджета субъекта Российской Федерации	бюджет субъекта Российской Федерации	На конец отчетного периода								
						бюджеты муниципальных образований городов федерального значения	бюджеты городских округов с внутренними делениями	бюджеты муниципальных районов	бюджеты муниципальных районов	бюджеты городских поселений	бюджеты сельских поселений	бюджет территориального государственного внебюджетного фонда		

1	2	16	17	18	19	20	21	22	23	24	25	26	27	28
III. Обязательства														
в том числе														
Расчеты по принятым обязательствам (030200000)	490	22 752,63	-	-	-	-	-	-	-	-	-	-	-	22 752,63
Расчеты по платежам в бюджеты (0303 00000) из вкл.	510	-	-	-	-	-	-	-	-	-	-	-	-	-
расчеты по иным платежам в бюджет (030305000, 030312000, 030313000)	515	-	-	-	-	-	-	-	-	-	-	-	-	-

ПАССИВ	Код строки	На начало года												
		консолидированный бюджет субъекта Российской Федерации и территориального внебюджетного фонда	суммы подлежащие исключительно в рамках консолидированного бюджета субъекта Российской Федерации и бюджета территориального государственного внебюджетного фонда	консолидированный бюджет субъекта Российской Федерации	суммы подлежащие исключительно в рамках консолидированного бюджета субъекта Российской Федерации	бюджет субъекта Российской Федерации	бюджеты внутригородских муниципальных образований городов федерального значения	бюджеты городских округов	бюджеты городских округов с внутригородским делением	бюджеты внутригородских районов	бюджеты муниципальных районов	бюджеты городских поселений	бюджеты сельских поселений	бюджет территориального государственного внебюджетного фонда
1	2	3	4	5	6	7	8	9	10	11	12	13	14	15
из вкл:														
расчеты по средствам, полученным во временное распоряжение (030401000)	531	x	x	x	x	x	x	x	x	x	x	x	x	x
Расчеты по доходам (020500000)	580	131 971 776,19	103 571,49	-	-	-	-	-	-	-	-	-	-	132 075 347,68
Итого по разделу III (стр. 470 + стр. 490 + стр. 510 + стр. 530 + стр. 570 + стр. 580 + стр. 590)	600	143 803 357,81	103 571,49	-	-	-	-	-	-	-	-	-	-	143 906 929,30
IV. Финансовый результат														
Финансовый результат (040000000) (стр. 620 + стр. 690)	610	3 985 688,41	-	-	-	-	-	-	-	-	-	-	-	3 985 688,41
Финансовый результат экономического субъекта (040100000)	620	-129 756 688,53	-	-	-	-	-	-	-	-	-	-	-	-129 756 688,53
из вкл:														
финансовый результат прошлых отчетных периодов (040130000)	623	-129 616 116,19	-	-	-	-	-	-	-	-	-	-	-	-129 616 116,19
расходы будущих периодов (040150000)	625	-140 572,34	-	-	-	-	-	-	-	-	-	-	-	-140 572,34
Результат по кассовым операциям бюджета (040200000)	690	133 742 376,94	-	-	-	-	-	-	-	-	-	-	-	133 742 376,94
Результат прошлых отчетных периодов по кассовому исполнению бюджета (040230000)	800	133 742 376,94	-	-	-	-	-	-	-	-	-	-	-	133 742 376,94
БАЛАНС (стр. 600 + стр. 610)	900	147 789 046,22	103 571,49	-	-	-	-	-	-	-	-	-	-	147 892 617,71

ПАССИВ	Код строки	На конец отчетного периода												
		консолидированный бюджет субъекта Российской Федерации и территориального внебюджетного фонда	суммы подлежащие исключительно в рамках консолидированного бюджета субъекта Российской Федерации и бюджета территориального государственного внебюджетного фонда	консолидированный бюджет субъекта Российской Федерации	суммы подлежащие исключительно в рамках консолидированного бюджета субъекта Российской Федерации	бюджет субъекта Российской Федерации	бюджеты внутригородских муниципальных образований городов федерального значения	бюджеты городских округов	бюджеты городских округов с внутригородским делением	бюджеты внутригородских районов	бюджеты муниципальных районов	бюджеты городских поселений	бюджеты сельских поселений	бюджет территориального государственного внебюджетного фонда
1	2	16	17	18	19	20	21	22	23	24	25	26	27	28
из вкл:														
расчеты по средствам, полученным во временное распоряжение (030401000)	531	x	x	x	x	x	x	x	x	x	x	x	x	x
Расчеты по доходам (020500000)	580	591 865 234,81	-	-	-	-	-	-	-	-	-	-	-	591 865 234,81
Итого по разделу III (стр. 470 + стр. 490 + стр. 510 + стр. 530 + стр. 570 + стр. 580 + стр. 590)	600	591 887 987,44	-	-	-	-	-	-	-	-	-	-	-	591 887 987,44
IV. Финансовый результат														
Финансовый результат (040000000) (стр. 620 + стр. 690)	610	192 477 104,38	-	-	-	-	-	-	-	-	-	-	-	192 477 104,38
Финансовый результат экономического субъекта (040100000)	620	-566 028 407,00	-	-	-	-	-	-	-	-	-	-	-	-566 028 407,00
из вкл:														
финансовый результат прошлых отчетных периодов (040130000)	623	-565 891 325,58	-	-	-	-	-	-	-	-	-	-	-	-565 891 325,58
расходы будущих периодов (040150000)	625	-137 081,42	-	-	-	-	-	-	-	-	-	-	-	-137 081,42
Результат по кассовым операциям бюджета (040200000)	690	758 505 511,38	-	-	-	-	-	-	-	-	-	-	-	758 505 511,38
Результат прошлых отчетных периодов по кассовому исполнению бюджета (040230000)	800	758 505 511,38	-	-	-	-	-	-	-	-	-	-	-	758 505 511,38
БАЛАНС (стр. 600 + стр. 610)	900	784 365 091,82	-	-	-	-	-	-	-	-	-	-	-	784 365 091,82

* Данные по учету строкам в валюте баланса не входят.

СТРАЖКА
О НАЛИЧИИ ИМУЩЕСТВА И ОБЯЗАТЕЛЬСТВ НА ЗАБАЛАНСОВЫХ СЧЕТАХ

Форма 0503320 в.15

Номер забалансового счета	АКТИВ	Код строки	На начало года										
			консолидированный бюджет субъекта Российской Федерации в территориальном государственном внебюджетном фонде	консолидированный бюджет субъекта Российской Федерации	бюджет субъекта Российской Федерации	бюджеты муниципальных образований	бюджеты городских округов	бюджеты городских округов с межмуниципальными делениями	бюджеты муниципальных районов	бюджеты муниципальных районов	бюджеты городских округов	бюджеты сельских поселений	бюджет территориального государственного внебюджетного фонда
1	2	3	4	5	6	7	8	9	10	11	12	13	14
01	Имущество получаемое в пользование, всего	010	3 693 657,51	-	-	-	-	-	-	-	-	-	3 693 657,51
03	Денежные средства	013	3 693 657,51	-	-	-	-	-	-	-	-	-	3 693 657,51
04	Балансы статей ответственности, всего	016	110 057,00	-	-	-	-	-	-	-	-	-	110 057,00
04	Списанная задолженность возмещаемых расходов дебитора, всего	040	-	-	-	-	-	-	-	-	-	-	-
07	Переходящие выплаты, проценты, дивиденды и прочие доходы в пользу кредитора, ссудополучателя, всего	070	37 937,25	-	-	-	-	-	-	-	-	-	37 937,25
07	по стоимости приобретенных	072	37 937,25	-	-	-	-	-	-	-	-	-	37 937,25
09	Денежные средства в транспортных средствах, выданные в пользование	090	166 389,60	-	-	-	-	-	-	-	-	-	166 389,60

Форма 0503320 в.16

Номер забалансового счета	АКТИВ	Код строки	На конец года										
			консолидированный бюджет субъекта Российской Федерации в территориальном государственном внебюджетном фонде	консолидированный бюджет субъекта Российской Федерации	бюджет субъекта Российской Федерации	бюджеты муниципальных образований	бюджеты городских округов	бюджеты городских округов с межмуниципальными делениями	бюджеты муниципальных районов	бюджеты муниципальных районов	бюджеты городских округов	бюджеты сельских поселений	бюджет территориального государственного внебюджетного фонда
1	2	3	4	5	6	7	8	9	10	11	12	13	14
01	Имущество получаемое в пользование, всего	010	3 693 657,51	-	-	-	-	-	-	-	-	-	3 693 657,51
03	Денежные средства	015	3 693 657,51	-	-	-	-	-	-	-	-	-	3 693 657,51
04	Балансы статей ответственности, всего	016	50 050,00	-	-	-	-	-	-	-	-	-	50 050,00
04	Списанная задолженность возмещаемых расходов дебитора, всего	040	3 000,00	-	-	-	-	-	-	-	-	-	3 000,00
07	Переходящие выплаты, проценты, дивиденды и прочие доходы в пользу кредитора, ссудополучателя, всего	070	71 073,08	-	-	-	-	-	-	-	-	-	71 073,08
07	по стоимости приобретенных	072	71 073,08	-	-	-	-	-	-	-	-	-	71 073,08
09	Денежные средства в транспортных средствах, выданные в пользование	090	180 370,24	-	-	-	-	-	-	-	-	-	180 370,24

Форма 0503320 в.17

Номер забалансового счета	АКТИВ	Код строки	На начало года										
			консолидированный бюджет субъекта Российской Федерации в территориальном государственном внебюджетном фонде	консолидированный бюджет субъекта Российской Федерации	бюджет субъекта Российской Федерации	бюджеты муниципальных образований	бюджеты городских округов	бюджеты городских округов с межмуниципальными делениями	бюджеты муниципальных районов	бюджеты муниципальных районов	бюджеты городских округов	бюджеты сельских поселений	бюджет территориального государственного внебюджетного фонда
1	2	3	4	5	6	7	8	9	10	11	12	13	14
20	в том числе:												

Форма 0503320 в.18

Номер забалансового счета	АКТИВ	Код строки	На начало года										
			консолидированный бюджет субъекта Российской Федерации в территориальном государственном внебюджетного фонда	консолидированный бюджет субъекта Российской Федерации	бюджет субъекта Российской Федерации	бюджеты муниципальных образований	бюджеты городских округов	бюджеты городских округов с межмуниципальными делениями	бюджеты муниципальных районов	бюджеты муниципальных районов	бюджеты городских округов	бюджеты сельских поселений	бюджет территориального государственного внебюджетного фонда
1	2	3	4	5	6	7	8	9	10	11	12	13	14

Форма 0503320 в.19



Номер забалансового счета	АКТИВ	Код строки	На начало года										
			консолидированный бюджет субъекта Российской Федерации в территориальном государственном внебюджетного фонда	консолидированный бюджет субъекта Российской Федерации	бюджет субъекта Российской Федерации	бюджеты муниципальных образований	бюджеты городских округов	бюджеты городских округов с межмуниципальными делениями	бюджеты муниципальных районов	бюджеты муниципальных районов	бюджеты городских округов	бюджеты сельских поселений	бюджет территориального государственного внебюджетного фонда
1	2	3	4	5	6	7	8	9	10	11	12	13	14
21	Основные средства стоимостью до 3000 рублей включительно в собственности (материальные запасы, выданные в личное пользование работникам (сотрудникам))	210	1 201 203,36	-	-	-	-	-	-	-	-	-	1 201 203,36
27		270	26 686,18	-	-	-	-	-	-	-	-	-	26 686,18

Форма 0503320 в.20

Номер забалансового счета	АКТИВ	Код строки	На конец года										
			консолидированный бюджет субъекта Российской Федерации в территориальном государственном внебюджетного фонда	консолидированный бюджет субъекта Российской Федерации	бюджет субъекта Российской Федерации	бюджеты муниципальных образований	бюджеты городских округов	бюджеты городских округов с межмуниципальными делениями	бюджеты муниципальных районов	бюджеты муниципальных районов	бюджеты городских округов	бюджеты сельских поселений	бюджет территориального государственного внебюджетного фонда
1	2	3	4	5	6	7	8	9	10	11	12	13	14
21	Основные средства стоимостью до 3000 рублей включительно в собственности	210	1 099 077,15	-	-	-	-	-	-	-	-	-	1 099 077,15
22	Материальные запасы	222	-	-	-	-	-	-	-	-	-	-	-
27	Материальные запасы, выданные в личное пользование работникам (сотрудникам)	270	34 538,88	-	-	-	-	-	-	-	-	-	34 538,88

Таблица консолидируемых расчетов

Форма 0503320 с.21

Активы	Наименование показателя	Код строки	Обязательства								ИТОГО			
			бюджет субъекта Российской Федерации	бюджеты внутригородских муниципальных образований городов федерального значения	бюджеты городских округов	бюджеты городских округов с внутригородским делением	бюджеты внутригородских районов	бюджеты муниципальных районов	бюджеты городских поселений	бюджеты сельских поселений		бюджет территориального государственного внебюджетного фонда		
			1	2	3	4	5	6	7	8		9	10	11
	в том числе по видам вложений:													
Руководитель			Н.Н. Ясько			Главный бухгалтер		Т.А. Попова						
06 февраля 2017	(подпись)		(расшифровка подписи)				(подпись)	(расшифровка подписи)						

Справка
по заключению счетов бюджетного учета отчетного финансового года
на 1 января 2017 г.

Наименование финансового органа, органа казначейства,
главного распорядителя, распорядителя, получателя бюджетных средств,
главного администратора, администратора доходов бюджета,
главного администратора, администратора источников

финансирования дефицита бюджета

Наименование бюджета (публично-правового образования)

Периодичность: годовая

Единица измерения: руб.

2400 ТГВФ Фонд обязательного медицинского страхования по Архангельской области

Бюджет внебюджетного фонда (ВБ-ВФ)

Форма по ОКУД

Дата

по ОКПО

Глава по БК

по ОКТМО


к Балансу по форме

по ОКЕИ

КОДЫ	
0503110	
01.01.2017	
31289908	3
395	
11701000	
0503320	
383	

Номер счета бюджетного учета	Остаток на 1 января года, следующего за отчетным (до заключительных записей)		Заключительные записи по счету					
	по дебету	по кредиту	по дебету	по кредиту	номер счета		номер счета	
					по дебету	по кредиту	по дебету	по кредиту
1	2	3	4	5	6	7	8	9
1 13 02999 09 0000 130 140110130	-	44 584.42	44 584.42	-	-	44 584.42	-	-
1 16 20040 09 0000 140 140110140	-	10 269 222.49	10 269 222.49	-	-	10 269 222.49	-	-
1 16 21090 09 0000 140 140110140	-	1 650 690.74	1 650 690.74	-	-	1 650 690.74	-	-
1 16 32000 09 0000 140 140110140	-	16 977 307.10	16 977 307.10	-	-	16 977 307.10	-	-
1 16 90090 09 0000 140 140110140	-	16 948.22	16 948.22	-	-	16 948.22	-	-
1 17 06040 09 0000 180 140110180	-	161 282 000.08	161 282 000.08	-	-	161 282 000.08	-	-
2 02 05203 09 0000 151 140110151	-	68 116.01	68 116.01	-	-	68 116.01	-	-
2 02 05812 09 0000 151 140110151	-	16 369 163 012.79	16 369 163 012.79	-	-	16 369 163 012.79	-	-
2 02 05813 09 0000 151 140110151	-	24 178 244.07	24 178 244.07	-	-	24 178 244.07	-	-
2 02 05814 09 0000 151 140110151	-	143 950 138.60	143 950 138.60	-	-	143 950 138.60	-	-
2 02 05999 09 0000 151 140110151	-	272 254 886.34	272 254 886.34	-	-	272 254 886.34	-	-
0113 0000000000 141 140120211	64 469 905.78	-	-	64 469 905.78	64 469 905.78	-	-	-
0113 0000000000 142 140120212	4 896 456.15	-	-	4 894 360.77	4 894 360.77	-	-	-
0113 0000000000 149 140120213	19 194 808.76	-	-	19 176 596.57	19 176 596.57	-	-	-
0113 0000000000 244 140120221	1 017 480.34	-	-	1 017 480.34	1 017 480.34	-	-	-
0113 0000000000 244 140120222	822 603.10	-	-	822 603.10	822 603.10	-	-	-
0113 0000000000 244 140120223	1 373 363.92	-	-	1 373 363.92	1 373 363.92	-	-	-
0113 0000000000 244 140120224	2 693 000.76	-	-	2 693 000.76	2 693 000.76	-	-	-
0113 0000000000 244 140120225	1 068 797.79	-	-	1 068 797.79	1 068 797.79	-	-	-
0113 0000000000 244 140120226	3 655 055.31	-	-	3 655 055.31	3 655 055.31	-	-	-
0113 0000000000 244 140120271	2 817 555.18	-	-	2 817 555.18	2 817 555.18	-	-	-
0113 0000000000 244 140120272	3 389 352.39	-	-	3 389 352.39	3 389 352.39	-	-	-
0113 0000000000 244 140120273	3 000.00	-	-	3 000.00	3 000.00	-	-	-
0113 0000000000 244 140120290	142 000.00	-	-	142 000.00	142 000.00	-	-	-
0113 0000000000 831 140120290	8 000.00	-	-	8 000.00	8 000.00	-	-	-
0113 0000000000 851 140120290	66 406.00	-	-	66 406.00	66 406.00	-	-	-
0113 0000000000 852 140120290	17 707.00	-	-	17 707.00	17 707.00	-	-	-
0113 0000000000 853 140120290	17.88	-	-	17.88	17.88	-	-	-
0909 0000000000 323 140120261	16 269 882 114.78	-	-	16 269 882 114.78	16 269 882 114.78	-	-	-
0909 0000000000 540 140120251	24 178 244.07	-	-	24 178 244.07	24 178 244.07	-	-	-
0909 0000000000 580 140120251	411 671 356.60	-	-	411 671 356.60	411 671 356.60	-	-	-
Итого	16 811 367 225.81	16 999 855 150.86	16 999 855 150.86	16 811 367 225.81	16 811 367 225.81	16 999 855 150.86		

Руководитель


(подпись)

Н.Н. Ясько

(расшифровка подписи)

Главный бухгалтер


(подпись)

Т.А. Попова

(расшифровка подписи)

06 февраля 2017

КОНСОЛИДИРОВАННЫЙ ОТЧЕТ О ФИНАНСОВЫХ РЕЗУЛЬТАТАХ ДЕЯТЕЛЬНОСТИ

на 1 января 2017 г.

Форма по ОКУД	КОРЬ
Дата	03/29/21
по ОКПО	01.01.2017
ИНН	31289003
по ОКМО	200101008
по ОКЕН	11701000
	383

Наименование финансового органа: 2400 ИТФО Фонд обязательного медицинского страхования на Архангельской области
 Наименование бюджета: Бюджет внебюджетного фонда (ББ-ВФ)
 Перечисленность: таблица
 Единица измерения: руб.



Наименование показателя	Код стро- ки	Код по КОСГУ	Консолидированный Бюджет субъекта Российской Федерации и территориального государственного внебюджетного фонда	Суммы, подлежащие исчислению в рамках консолидированного бюджета субъекта Российской Федерации и бюджета территориального	Консолидированный в Бюджет субъекта Российской Федерации	Суммы, подлежащие исчислению в рамках консолидированного бюджета субъекта Российской	Бюджет субъекта Российской Федерации	Бюджеты внутригородских муниципальных образований Города Федерального значения	Бюджеты городских округов	Бюджеты городских делегаций с внутригородским делением	Бюджеты внутригородских районов	Бюджеты муницип- альных районов	Бюджеты городских поселений	Бюджеты сельских поселений	Бюджет территориального государственного внебюджетного фонда
	2	3	4	5	6	7	8	9	10	11	12	13	14	15	16
Доходы (включая вступительные взносы, взносы по договорам ДМС и страхование по договору обязательного медицинского страхования (ДОМС), от оказания платных услуг (работ))	Д10	199	18 809 787 034,85	88 116,81	-	-	-	-	-	-	-	-	-	-	18 809 865 151,66
Доходы от оказания платных услуг (работ)	Д18	130	44 284,42	-	-	-	-	-	-	-	-	-	-	-	44 284,42
Субсидии государственных учреждений	050	140	28 814 186,59	-	-	-	-	-	-	-	-	-	-	-	28 814 186,59
Бюджетные ассигнования федерального бюджета	060	150	18 809 548 371,85	88 116,81	-	-	-	-	-	-	-	-	-	-	18 809 636 488,66
вступительный от других бюджетов бюджетной системы Российской Федерации	081	161	18 809 548 281,80	88 116,81	-	-	-	-	-	-	-	-	-	-	18 809 636 488,66
"Фонд обязательного медицинского страхования"	100	160	18 122 000,08	-	-	-	-	-	-	-	-	-	-	-	18 122 000,08
расходы (включая вступительные взносы, взносы по договорам ДМС и страхование по договору обязательного медицинского страхования (ДОМС), от оказания платных услуг (работ))	108	200	18 787 185 400,82	24 178 244,87	-	-	-	-	-	-	-	-	-	-	18 811 363 645,69
Оплата труда и начисления на выплаты по оплате труда	180	210	88 561 170,88	-	-	-	-	-	-	-	-	-	-	-	88 561 170,88
заработная плата	181	211	84 429 805,78	-	-	-	-	-	-	-	-	-	-	-	84 429 805,78
прочие выплаты	182	212	4 890 459,15	-	-	-	-	-	-	-	-	-	-	-	4 890 459,15
накладные на оплату труда	183	213	18 194 806,78	-	-	-	-	-	-	-	-	-	-	-	18 194 806,78

Наименование показателя	Код стро- ки	Код по КОСГУ	Консолидированный Бюджет субъекта Российской Федерации и территориального государственного внебюджетного фонда	Суммы, подлежащие исчислению в рамках консолидированного бюджета субъекта Российской Федерации и бюджета территориального	Консолидированный в Бюджет субъекта Российской Федерации	Суммы, подлежащие исчислению в рамках консолидированного бюджета субъекта Российской	Бюджет субъекта Российской Федерации	Бюджеты внутригородских муниципальных образований Города Федерального значения	Бюджеты городских округов	Бюджеты городских делегаций с внутригородским делением	Бюджеты внутригородских районов	Бюджеты муницип- альных районов	Бюджеты городских поселений	Бюджеты сельских поселений	Бюджет территориального государственного внебюджетного фонда
	2	3	4	5	6	7	8	9	10	11	12	13	14	15	16
Приобретение работ, услуг	170	220	10 830 301,22	-	-	-	-	-	-	-	-	-	-	-	10 830 301,22
услуги связи	171	221	1 817 480,34	-	-	-	-	-	-	-	-	-	-	-	1 817 480,34
транспортные услуги	172	222	822 933,18	-	-	-	-	-	-	-	-	-	-	-	822 933,18
коммунальные услуги	173	223	1 370 380,92	-	-	-	-	-	-	-	-	-	-	-	1 370 380,92
выплаты лицам за пользование имуществом	174	224	2 883 024,79	-	-	-	-	-	-	-	-	-	-	-	2 883 024,79
работы, услуги по содержанию имущества	176	226	1 090 797,78	-	-	-	-	-	-	-	-	-	-	-	1 090 797,78
прочие работы, услуги	178	228	2 855 055,31	-	-	-	-	-	-	-	-	-	-	-	2 855 055,31
выполнение работ по строительству, реконструкции, капитальному ремонту объектов капитального строительства	230	236	411 871 358,80	24 178 244,87	-	-	-	-	-	-	-	-	-	-	436 049 603,67
исполнение работ по строительству, реконструкции, капитальному ремонту объектов капитального строительства	231	251	411 871 358,80	24 178 244,87	-	-	-	-	-	-	-	-	-	-	436 049 603,67

Наименование показателя	Код стро- ки	Код по КОСГУ	Консолидированный Бюджет субъекта Российской Федерации и территориального государственного внебюджетного фонда	Суммы, подлежащие исчислению в рамках консолидированного бюджета субъекта Российской Федерации и бюджета территориального	Консолидированный в Бюджет субъекта Российской Федерации	Суммы, подлежащие исчислению в рамках консолидированного бюджета субъекта Российской	Бюджет субъекта Российской Федерации	Бюджеты внутригородских муниципальных образований Города Федерального значения	Бюджеты городских округов	Бюджеты городских делегаций с внутригородским делением	Бюджеты внутригородских районов	Бюджеты муницип- альных районов	Бюджеты городских поселений	Бюджеты сельских поселений	Бюджет территориального
	2	3	4	5	6	7	8	9	10	11	12	13	14	15	16
Социальное обеспечение	240	265	18 288 852 114,78	-	-	-	-	-	-	-	-	-	-	-	18 288 852 114,78
пенсии, пособия и выплаты по пенсионному, социальному и медицинскому страхованию	241	261	18 288 852 114,78	-	-	-	-	-	-	-	-	-	-	-	18 288 852 114,78
Расходы по приобретению и покупке	280	270	8 208 407,87	-	-	-	-	-	-	-	-	-	-	-	8 208 407,87
запасов	281	271	2 817 685,18	-	-	-	-	-	-	-	-	-	-	-	2 817 685,18
расходование материальных запасов	282	272	3 389 352,39	-	-	-	-	-	-	-	-	-	-	-	3 389 352,39
прочие расходы	283	273	3 000,08	-	-	-	-	-	-	-	-	-	-	-	3 000,08
Транспортные расходы	270	290	234 130,88	-	-	-	-	-	-	-	-	-	-	-	234 130,88
Расходы на приобретение	288		-3 480,92	-	-	-	-	-	-	-	-	-	-	-	-3 480,92
материальных результатов	289			-	-	-	-	-	-	-	-	-	-	-	
операции в финансовом активе (стр.281 + стр.282 + стр.283), (стр.218 + стр.288)	200		212 881 544,83	-24 118 128,08	-	-	-	-	-	-	-	-	-	-	188 763 416,75
операции в финансовом активе (стр.281 + стр.282 + стр.283), (стр.218 + стр.288)	200		212 881 544,83	-24 118 128,08	-	-	-	-	-	-	-	-	-	-	188 763 416,75
операции в финансовом активе (стр.281 + стр.282 + стр.283), (стр.218 + стр.288)	200		212 881 544,83	-24 118 128,08	-	-	-	-	-	-	-	-	-	-	188 763 416,75
операции в финансовом активе (стр.281 + стр.282 + стр.283), (стр.218 + стр.288)	200		212 881 544,83	-24 118 128,08	-	-	-	-	-	-	-	-	-	-	188 763 416,75
Число приобретенных основных средств	318		-2 431 878,75	-	-	-	-	-	-	-	-	-	-	-	-2 431 878,75
увеличение стоимости основных средств	328		-2 384 872,20	-	-	-	-	-	-	-	-	-	-	-	-2 384 872,20
увеличение стоимости основных средств	321	318	632 742,95	-	-	-	-	-	-	-	-	-	-	-	632 742,95
увеличение стоимости основных средств	322	416	2 417 555,18	-	-	-	-	-	-	-	-	-	-	-	2 417 555,18

Наименование показателя	Код стро- ки	Код по КОСГУ	Консолидированный Бюджет субъекта Российской Федерации и территориального государственного внебюджетного фонда	Суммы, подлежащие исчислению в рамках консолидированного бюджета субъекта Российской Федерации и бюджета территориального	Консолидированный в Бюджет субъекта Российской Федерации	Суммы, подлежащие исчислению в рамках консолидированного бюджета субъекта Российской	Бюджет субъекта Российской Федерации	Бюджеты внутригородских муниципальных образований Города Федерального значения	Бюджеты городских округов	Бюджеты городских делегаций с внутригородским делением	Бюджеты внутригородских районов	Бюджеты муницип- альных районов	Бюджеты городских поселений	Бюджеты сельских поселений	Бюджет территориального
	2	3	4	5	6	7	8	9	10	11	12	13	14	15	16
Чистый поступлений материальных запасов	360		-147 184,47	-	-	-	-	-	-	-	-	-	-	-	-147 184,47
увеличение стоимости материальных запасов	361	340	3 282 495,48	-	-	-	-	-	-	-	-	-	-	-	3 282 495,48
увеличение стоимости материальных запасов	362	440	3 408 659,96	-	-	-	-	-	-	-	-	-	-	-	3 408 659,96
Операции в финансовом активе и обязательствах (стр.386 - стр.518)	388		218 033 020,73	-24 118 128,08	-	-	-	-	-	-	-	-	-	-	193 914 892,65
Операции в финансовом активе (стр.419 + стр.426 + стр.440 + стр.460 + стр.470 + стр.488)	390		201 230 057,74	-24 118 128,08	-	-	-	-	-	-	-	-	-	-	177 111 929,66
Чистый поступлений материальных запасов (стр.360 + стр.361 + стр.362)	418		840 978 833,08	-24 213 898,08	-	-	-	-	-	-	-	-	-	-	816 764 935,00
Чистый поступлений материальных запасов (стр.360 + стр.361 + стр.362)	418		840 978 833,08	-24 213 898,08	-	-	-	-	-	-	-	-	-	-	816 764 935,00
Чистый поступлений материальных запасов (стр.360 + стр.361 + стр.362)	418		840 978 833,08	-24 213 898,08	-	-	-	-	-	-	-	-	-	-	816 764 935,00
Чистый поступлений материальных запасов (стр.360 + стр.361 + стр.362)	418		840 978 833,08	-24 213 898,08	-	-	-	-	-	-	-	-	-	-	816 764 935,00
Чистый поступлений материальных запасов (стр.360 + стр.361 + стр.362)	418		840 978 833,08	-24 213 898,08	-	-	-	-	-	-	-	-	-	-	816 764 935,00

Наименование показателя	Код стро- ки	Код по КОСГУ	Консолидированный Бюджет субъекта Российской Федерации и территориального государственного внебюджетного фонда	Суммы, подлежащие исчислению в рамках консолидированного бюджета субъекта Российской Федерации и бюджета территориального	Консолидированный в Бюджет субъекта Российской Федерации	Суммы, подлежащие исчислению в рамках консолидированного бюджета субъекта Российской	Бюджет субъекта Российской Федерации	Бюджеты внутригородских муниципальных образований Города Федерального значения	Бюджеты городских округов	Бюджеты городских делегаций с внутригородским делением	Бюджеты внутригородских районов	Бюджеты муницип- альных районов	Бюджеты городских поселений	Бюджеты сельских поселений	Бюджет территориального
	2	3	4	5	6	7	8	9	10	11	12	13	14	15	16
Чистое увеличение дебиторской задолженности (кроме)	480		-448 746 178,25	-	-	-	-	-	-	-	-	-	-	-	-448 746 178,25
увеличение прочей дебиторской задолженности	481	560	34 900 143 363,94	28 400 246,44	-	-	-	-	-	-	-	-	-	-	34 928 543 600,38
уменьшение прочей дебиторской задолженности	482	889	35 348 890 140,19	28 206 873,95	-	-	-	-	-	-	-	-	-	-	35 373 108 814,14
Операции в дебиторской задолженности (стр.520 + стр.538 + стр.540)	518		-11 993 462,99	-	-	-	-	-	-	-	-	-	-	-	-11 993 462,99
Чистое увеличение прочей кредиторской задолженности	540		-11 883 482,99	-	-	-	-	-	-	-	-	-	-	-	-11 883 482,99
увеличение прочей кредиторской задолженности	541	730	18 783 494 833,37	25 237 459,81	-	-	-	-	-	-	-	-	-	-	18 808 732 293,18
уменьшение прочей кредиторской задолженности	542	830	18 895 288 306,36	25 237 459,81	-	-	-	-	-	-	-	-	-	-	18 820 615 786,17

Руководитель:  М.Н. Исъяев (расшифровка подписи)
 Главная бухгалтер:  Т.А. Попова (расшифровка подписи)

06 февраля 2017

Выбытия	Наименование показателя	Код строки	Поступления								ИТОГО	
			бюджет субъекта Российской Федерации	бюджеты внутригородских муниципальных образований городов федерального значения	бюджеты городских округов	бюджеты городских округов с внутригородским делением	бюджеты внутригородских районов	бюджеты муниципальных районов	бюджеты городских поселений	бюджеты сельских поселений		бюджет территориального государственного внебюджетного фонда
	1	2	3	4	5	6	7	8	9	10	11	12
	Всего:	900	24 178 244,07	-	-	-	-	-	-	-	68 116,01	24 246 360,08
	Бюджет субъекта Российской Федерации	910	-	-	-	-	-	-	-	-	68 116,01	68 116,01
	перечисления другим бюджетам бюджетной системы Российской Федерации	912	-	-	-	-	-	-	-	-	68 116,01	68 116,01

Выбытия	Наименование показателя	Код строки	Поступления								ИТОГО	
			бюджет субъекта Российской Федерации	бюджеты внутригородских муниципальных образований городов федерального значения	бюджеты городских округов	бюджеты городских округов с внутригородским делением	бюджеты внутригородских районов	бюджеты муниципальных районов	бюджеты городских поселений	бюджеты сельских поселений		бюджет территориального государственного внебюджетного фонда
			3	4	5	6	7	8	9	10		11
	1	2	3	4	5	6	7	8	9	10	11	12
	Бюджеты территориального государственного внебюджетного фонда	990	24 178 244,07	-	-	-	-	-	-	-	-	24 178 244,07
	перечисления другим бюджетам бюджетной системы Российской Федерации	992	24 178 244,07	-	-	-	-	-	-	-	-	24 178 244,07

Наименование показателя	Код строки	Код по КОСГУ	Код по ЕК раздела, подраздела	Консолидированный бюджет субъекта Российской Федерации и территориального государственного внебюджетного фонда	Суммы, подлежащие исключению в рамках консолидированного бюджета субъекта Российской Федерации и бюджета территориального государственного внебюджетного фонда	Консолидированный бюджет субъекта Российской Федерации	Суммы, подлежащие исключению в рамках консолидированного бюджета субъекта Российской Федерации	Бюджет субъекта Российской Федерации	Бюджеты внутригородских муниципальных образований городов федерального значения	Бюджеты городских округов	Бюджеты городских округов с внутригородским делением	Бюджеты внутригородских районов	Бюджеты муниципальных районов	Бюджеты городских поселений	Бюджеты сельских поселений	Бюджет территориального государственного внебюджетного фонда
1	2	3	4	5	6	7	8	9	10	11	12	13	14	15	16	17
Расходы, всего	900	х	х	16 799 818 200,44	25 237 459,01	-	-	-	-	-	-	-	-	-	-	16 825 055 659,45
в том числе:																
Зарплата	900	211	0113	64 469 905,78	-	-	-	-	-	-	-	-	-	-	-	64 469 905,78
Прочие выплаты	900	212	0113	4 896 526,17	-	-	-	-	-	-	-	-	-	-	-	4 896 526,17
Начисления на выплаты по оплате труда	900	213	0113	19 194 839,44	-	-	-	-	-	-	-	-	-	-	-	19 194 839,44
Услуги связи	900	221	0113	1 030 867,82	-	-	-	-	-	-	-	-	-	-	-	1 030 867,82
Транспортные услуги	900	222	0113	822 603,10	-	-	-	-	-	-	-	-	-	-	-	822 603,10
Коммунальные услуги	900	223	0113	1 445 866,27	-	-	-	-	-	-	-	-	-	-	-	1 445 866,27
Арендная плата за пользование имуществом	900	224	0113	2 431 269,76	-	-	-	-	-	-	-	-	-	-	-	2 431 269,76
Работы, услуги по содержанию имущества	900	225	0113	1 068 797,79	-	-	-	-	-	-	-	-	-	-	-	1 068 797,79
Прочие работы, услуги	900	226	0113	3 530 182,92	-	-	-	-	-	-	-	-	-	-	-	3 530 182,92
Прочие расходы	900	290	0113	228 765,31	-	-	-	-	-	-	-	-	-	-	-	228 765,31
Увеличение стоимости основных средств	900	310	0113	532 742,95	-	-	-	-	-	-	-	-	-	-	-	532 742,95
Увеличение стоимости материальных запасов	900	340	0113	3 240 217,22	-	-	-	-	-	-	-	-	-	-	-	3 240 217,22
Перечисления другим бюджетам бюджетной системы Российской Федерации	900	251	0909	411 713 828,92	25 237 459,01	-	-	-	-	-	-	-	-	-	-	436 951 287,93
Пенсии, пособия и выплаты по пенсионному, социальному и медицинскому страхованию населения	900	261	0909	18 285 211 786,99	-	-	-	-	-	-	-	-	-	-	-	18 285 211 786,99
Возврат дебиторской задолженности прошлых лет	990			-	-	-	-	-	-	-	-	-	-	-	-	-
Операции с денежными обеспечениями	990			-	-	-	-	-	-	-	-	-	-	-	-	-
из них:																

Руководитель

(подпись)

Н.Н.Ясько

(расшифровка подписи)

Главный бухгалтер

(подпись)

Т.А.Попова

(расшифровка подписи)

06 февраля 2017

**ОТЧЕТ ОБ ИСПОЛНЕНИИ КОНСОЛИДИРОВАННОГО БЮДЖЕТА СУБЪЕКТА РОССИЙСКОЙ ФЕДЕРАЦИИ
И БЮДЖЕТА ТЕРРИТОРИАЛЬНОГО ГОСУДАРСТВЕННОГО ВНЕБЮДЖЕТНОГО ФОНДА**

на 1 января 2017 г.

Форма по ОКУД	КОДЫ 0503317
Дата	01.01.2017
по ОКТО	3129908
по ОКМО	11701000
по ОКЕИ	383

Наименование финансового органа
Наименование бюджета
Периодичность: месячная, квартальная, годовая
Единица измерения: руб.

2400 ТГВФ фонд обязательного медицинского страхования по Архангельской области
Бюджет внебюджетного фонда (ВБ=ВФ)

1. Доходы бюджета

Наименование показателя	Код строки	Код дохода по бюджетной классификации	Утвержденные бюджетные назначения												
			консолидированный бюджет субъекта Российской Федерации и территориального государственного внебюджетного фонда	суммы, подлежащие исключению в рамках консолидированного бюджета субъекта Российской Федерации и бюджета территориального государственного внебюджетного фонда	консолидированный бюджет субъекта Российской Федерации	суммы, подлежащие исключению в рамках консолидированного бюджета субъекта Российской Федерации	бюджет субъекта Российской Федерации	бюджеты муниципальных образований городов федерального значения	бюджеты городских округов	бюджеты городских округов с внутригородским делением	бюджеты муниципальных районов	бюджеты муниципальных районов	бюджеты городских поселений	бюджет территориального государственного внебюджетного фонда	бюджет территориального государственного внебюджетного фонда
1	2	3	4	5	6	7	8	9	10	11	12	13	14	15	16
Доходы бюджета - ИТОГО	010	х	17 402 780 200,00	255 100,00	-	-	-	-	-	-	-	-	-	-	17 403 045 300,00
в том числе:															
НАЛОГОВЫЕ И НЕНАЛОГОВЫЕ ДОХОДЫ	010	000 1000000000 0000 000	152 089 500,00	-	-	-	-	-	-	-	-	-	-	-	152 089 500,00
ДОХОДЫ ОТ ОКАЗАНИЯ ПЛАТНЫХ УСЛУГ (РАБОТ) И КОМПЕНСАЦИИ ЗАТРАТ ГОСУДАРСТВА	010	000 1130000000 0000 000	339 500,00	-	-	-	-	-	-	-	-	-	-	-	339 500,00
Доходы от компенсации затрат государства	010	000 1130200000 0000 130	339 500,00	-	-	-	-	-	-	-	-	-	-	-	339 500,00
Прочие доходы от компенсации затрат государства	010	000 1130298000 0000 130	339 500,00	-	-	-	-	-	-	-	-	-	-	-	339 500,00
Прочие доходы от компенсации затрат бюджетов территориальных фондов обязательного медицинского страхования	010	000 1130299800 0000 130	339 500,00	-	-	-	-	-	-	-	-	-	-	-	339 500,00
ШТРАФЫ, САНКЦИИ, ВОЗМЕЩЕНИЕ УЩЕРБА	010	000 1160000000 0000 000	9 250 000,00	-	-	-	-	-	-	-	-	-	-	-	9 250 000,00
Денежные взыскания (штрафы) за нарушение законодательства Российской Федерации о государственных внебюджетных фондах и о конкретных видах обязательного социального страхования, бюджетного законодательства (в части бюджетов государственных внебюджетных фондов)	010	000 1162000000 0000 140	2 000 000,00	-	-	-	-	-	-	-	-	-	-	-	2 000 000,00
Денежные взыскания (штрафы) за нарушение законодательства Российской Федерации о государственных внебюджетных фондах и о конкретных видах обязательного социального страхования, бюджетного законодательства (в части бюджетов территориальных фондов обязательного медицинского страхования)	018	000 1162004000 0000 140	2 000 000,00	-	-	-	-	-	-	-	-	-	-	-	2 000 000,00
Денежные взыскания (штрафы) и иные суммы, взыскиваемые с лиц, виновных в совершении преступлений, и в возмещение ущерба имуществу	010	000 1162100000 0000 140	1 050 000,00	-	-	-	-	-	-	-	-	-	-	-	1 050 000,00
Денежные взыскания (штрафы) и иные суммы, взыскиваемые с лиц, виновных в совершении преступлений, и в возмещение ущерба имуществу, зачисленные в бюджеты территориальных фондов обязательного медицинского страхования	010	000 1162109000 0000 140	1 050 000,00	-	-	-	-	-	-	-	-	-	-	-	1 050 000,00
Денежные взыскания, налагаемые в возмещение ущерба, причиненного в результате незаконного или нецелевого использования бюджетных средств	010	000 1163200000 0000 140	6 200 000,00	-	-	-	-	-	-	-	-	-	-	-	6 200 000,00
Денежные взыскания, налагаемые в возмещение ущерба, причиненного в результате незаконного или нецелевого использования бюджетных средств (в части территориальных фондов обязательного медицинского страхования)	010	000 1163200000 0000 140	6 200 000,00	-	-	-	-	-	-	-	-	-	-	-	6 200 000,00
Прочие поступления от денежных взысканий (штрафов) и иных сумм в возмещение ущерба	010	000 1169000000 0000 140	-	-	-	-	-	-	-	-	-	-	-	-	-
Прочие поступления от денежных взысканий (штрафов) и иных сумм в возмещение ущерба, зачисленные в бюджеты территориальных фондов обязательного медицинского страхования	010	000 1169009000 0000 140	-	-	-	-	-	-	-	-	-	-	-	-	-
ПРОЧИЕ НЕНАЛОГОВЫЕ ДОХОДЫ	010	000 1170000000 0000 000	142 500 000,00	-	-	-	-	-	-	-	-	-	-	-	142 500 000,00
Прочие неналоговые поступления в бюджеты государственных внебюджетных фондов	010	000 1170600000 0000 180	142 500 000,00	-	-	-	-	-	-	-	-	-	-	-	142 500 000,00
Прочие неналоговые поступления в территориальные фонды обязательного медицинского страхования	010	000 1170604000 0000 180	142 500 000,00	-	-	-	-	-	-	-	-	-	-	-	142 500 000,00
БЕЗВОЗМЕЗДНЫЕ ПОСТУПЛЕНИЯ	010	000 2000000000 0000 000	17 250 700 700,00	255 100,00	-	-	-	-	-	-	-	-	-	-	17 250 955 800,00
БЕЗВОЗМЕЗДНЫЕ ПОСТУПЛЕНИЯ ОТ ДРУГИХ БЮДЖЕТОВ БЮДЖЕТНОЙ СИСТЕМЫ РОССИЙСКОЙ ФЕДЕРАЦИИ	010	000 2020000000 0000 000	17 389 453 400,00	-	-	-	-	-	-	-	-	-	-	-	17 389 453 400,00
Межбюджетные трансферты, передаваемые бюджетам государственных внебюджетных фондов	010	000 2020500000 0000 151	17 389 453 400,00	-	-	-	-	-	-	-	-	-	-	-	17 389 453 400,00
Средства Федерального фонда обязательного медицинского страхования, передаваемые бюджетам территориальных фондов обязательного медицинского страхования	010	000 2020580000 0000 151	17 138 453 400,00	-	-	-	-	-	-	-	-	-	-	-	17 138 453 400,00

100

Наименование показателя	Код строки	Код дохода по бюджетной классификации	Утвержденные бюджетные назначения												
			консолидированный бюджет субъекта Российской Федерации территориального государственного внебюджетного фонда	суммы, подлежащие исполнению в рамках консолидированного бюджета субъекта Российской Федерации и бюджета территориального государственного внебюджетного фонда	консолидированный бюджет субъекта Российской Федерации	суммы, подлежащие исполнению в рамках консолидированного бюджета субъекта Российской Федерации	бюджет субъекта Российской Федерации	бюджеты внутри-городских муниципальных образований городов федерального значения	бюджеты городских округов	бюджеты городских округов с внутри-городским делением	бюджеты внутри-городских районов	бюджеты муниципальных районов	бюджеты городских поселений	бюджет территориального государственного внебюджетного фонда	бюджет территориального государственного внебюджетного фонда
	2	3	4	5	6	7	8	9	10	11	12	13	14	15	16
Субвенции бюджетам территориальных фондов обязательного медицинского страхования на финансовое обеспечение организации обязательного медицинского страхования на территориях субъектов Российской Федерации	010	000 2020581209 0000 151	16 973 612 700,00	-	-	-	-	-	-	-	-	-	-	-	16 973 612 700,00
Межбюджетные трансферты, передаваемые бюджетам территориальных фондов обязательного медицинского страхования на одновременные компенсационные выплаты медицинским работникам	010	000 2020581309 0000 151	21 600 000,00	-	-	-	-	-	-	-	-	-	-	-	21 600 000,00
Межбюджетные трансферты, передаваемые бюджетам территориальных фондов обязательного медицинского страхования на дополнительное финансовое обеспечение оказания специализированной, в том числе высокотехнологичной, медицинской помощи, включенной в базовую программу обязательного медицинского страхования	010	000 2020581409 0000 151	144 240 700,00	-	-	-	-	-	-	-	-	-	-	-	144 240 700,00
Прочие межбюджетные трансферты, передаваемые бюджетам государственных внебюджетных фондов	010	000 2020599900 0000 151	250 000 000,00	-	-	-	-	-	-	-	-	-	-	-	250 000 000,00
Прочие межбюджетные трансферты, передаваемые бюджетам территориальных фондов обязательного медицинского страхования	010	000 2020599909 0000 151	250 000 000,00	-	-	-	-	-	-	-	-	-	-	-	250 000 000,00
ДОХОДЫ БЮДЖЕТОВ БЮДЖЕТНОЙ СИСТЕМЫ РОССИЙСКОЙ ФЕДЕРАЦИИ ОТ ВОЗВРАТА БЮДЖЕТАМИ БЮДЖЕТНОЙ СИСТЕМЫ РОССИЙСКОЙ ФЕДЕРАЦИИ И ОРГАНИЗАЦИЯМИ ОСТАТКОВ СУБСИДИЙ, СУБВЕНЦИЙ И ИНЫХ МЕЖБЮДЖЕТНЫХ ТРАНСФЕРТОВ, ИМЕЮЩИХ ЦЕЛЕВОЕ НАЗНАЧЕНИЕ, ПРОШЛЫХ ЛЕТ	810	000 2180000000 0000 000	42 600,00	260 700,00	-	-	-	-	-	-	-	-	-	-	303 200,00
Доходы бюджетов бюджетной системы Российской Федерации от возврата бюджетам бюджетной системы Российской Федерации остатков субсидий, субвенций и иных межбюджетных трансфертов, имеющих целевое назначение, прошлых лет	010	000 2180000000 0000 151	42 600,00	260 700,00	-	-	-	-	-	-	-	-	-	-	303 200,00
Доходы бюджетов государственных внебюджетных фондов от возврата бюджетам бюджетной системы Российской Федерации остатков субсидий, субвенций и иных межбюджетных трансфертов, имеющих целевое назначение, прошлых лет	010	000 2180600000 0000 151	42 600,00	260 700,00	-	-	-	-	-	-	-	-	-	-	303 200,00
Доходы бюджетов территориальных фондов обязательного медицинского страхования от возврата остатков субсидий, субвенций и иных межбюджетных трансфертов, имеющих целевое назначение, прошлых лет	010	000 2180604009 0000 151	42 600,00	260 700,00	-	-	-	-	-	-	-	-	-	-	303 200,00
ВОЗВРАТ ОСТАТКОВ СУБСИДИЙ, СУБВЕНЦИЙ И ИНЫХ МЕЖБЮДЖЕТНЫХ ТРАНСФЕРТОВ, ИМЕЮЩИХ ЦЕЛЕВОЕ НАЗНАЧЕНИЕ, ПРОШЛЫХ ЛЕТ	010	000 2190000000 0000 000	-138 795 200,00	-5 600,00	-	-	-	-	-	-	-	-	-	-	-138 800 800,00
Возврат остатков субсидий, субвенций и иных межбюджетных трансфертов, имеющих целевое назначение, прошлых лет из бюджетов государственных внебюджетных фондов	010	000 2190600000 0000 151	-138 795 200,00	-5 600,00	-	-	-	-	-	-	-	-	-	-	-138 800 800,00
Возврат остатков субсидий, субвенций и иных межбюджетных трансфертов, имеющих целевое назначение, прошлых лет из бюджетов государственных внебюджетных фондов в бюджеты субъектов Российской Федерации	010	000 2190602000 0000 151	-	-5 600,00	-	-	-	-	-	-	-	-	-	-	-5 600,00
Возврат остатков субсидий, субвенций и иных межбюджетных трансфертов, имеющих целевое назначение, прошлых лет из бюджетов территориальных фондов обязательного медицинского страхования	010	000 2190602409 0000 151	-	-5 600,00	-	-	-	-	-	-	-	-	-	-	-5 600,00
Возврат остатков субсидий, субвенций и иных межбюджетных трансфертов, имеющих целевое назначение, прошлых лет в бюджет федерального фонда обязательного медицинского страхования	010	000 2190608000 0000 151	-138 795 200,00	-	-	-	-	-	-	-	-	-	-	-	-138 795 200,00
Возврат остатков субсидий, субвенций и иных межбюджетных трансфертов, имеющих целевое назначение, прошлых лет в бюджет территориальных фондов обязательного медицинского страхования	010	000 2190608009 0000 151	-138 795 200,00	-	-	-	-	-	-	-	-	-	-	-	-138 795 200,00

Наименование показателя	Код строки	Код дохода по бюджетной классификации	Исполнено															
			консолидированный бюджет субъекта Российской Федерации и территориального государственного внебюджетного фонда	суммы, подлежащие исключению в рамках консолидированного бюджета субъекта Российской Федерации и бюджета территориального государственного внебюджетного фонда	консолидированный бюджет субъекта Российской Федерации	суммы, подлежащие исключению в рамках консолидированного бюджета субъекта Российской Федерации	бюджет субъекта Российской Федерации	бюджеты муниципальных образований городского федерального значения	бюджеты городских округов	бюджеты городских округов с внутригородскими делениями	бюджеты внутригородских районов	бюджеты муниципальных районов	бюджеты городских поселений	бюджеты сельских поселений	бюджет территориального государственного внебюджетного фонда			
1	2	3	17	18	19	20	21	22	23	24	25	26	27	28	29			
Доходы бюджета - ИТОГО	010	х	17 448 795 034,43	1 023 759,46	-	-	-	-	-	-	-	-	-	-	17 449 818 793,89			
в том числе:																		
НАЛОГОВЫЕ И НЕНАЛОГОВЫЕ ДОХОДЫ	010	000 1000000000 0000 000	179 312 821,69	-	-	-	-	-	-	-	-	-	-	-	179 312 821,69			
ДОХОДЫ ОТ ОКАЗАНИЯ ПЛАТНЫХ УСЛУГ (РАБОТ) И КОМПЕНСАЦИИ ЗАТРАТ ГОСУДАРСТВА	010	000 1130000000 0000 000	339 534,56	-	-	-	-	-	-	-	-	-	-	-	339 534,56			
Доходы от компенсации затрат государства	010	000 1130200000 0000 130	339 534,56	-	-	-	-	-	-	-	-	-	-	-	339 534,56			
Прочие доходы от компенсации затрат государства	010	000 1130299000 0000 130	339 534,56	-	-	-	-	-	-	-	-	-	-	-	339 534,56			
Прочие доходы от компенсации затрат бюджетов территориальных фондов обязательного медицинского страхования	010	000 1130299009 0000 130	339 534,56	-	-	-	-	-	-	-	-	-	-	-	339 534,56			
ШТРАФЫ, САНКЦИИ, ВОЗМЕЩЕНИЕ УЩЕРБА	010	000 1180000000 0000 000	17 807 169,93	-	-	-	-	-	-	-	-	-	-	-	17 807 169,93			
Денежные взыскания (штрафы) за нарушение законодательства Российской Федерации о государственных внебюджетных фондах и о конкретных видах обязательного социального страхования, бюджетного законодательства (в части бюджетов государственных внебюджетных фондов)	018	000 1162000000 0000 140	3 621 914,53	-	-	-	-	-	-	-	-	-	-	-	3 621 914,53			
Денежные взыскания (штрафы) за нарушение законодательства Российской Федерации о государственных внебюджетных фондах и в конкретных видах обязательного социального страхования, бюджетного законодательства (в части бюджетов территориальных фондов обязательного медицинского страхования)	010	000 1162004009 0000 140	3 621 914,53	-	-	-	-	-	-	-	-	-	-	-	3 621 914,53			
Денежные взыскания (штрафы) и иные суммы, взыскиваемые с лиц, виновных в совершении преступлений, и в возмещение ущерба имуществу	010	000 1162100000 0000 140	1 650 690,74	-	-	-	-	-	-	-	-	-	-	-	1 650 690,74			
Денежные взыскания (штрафы) и иные суммы, взыскиваемые с лиц, виновных в совершении преступлений, и в возмещение ущерба имуществу, зачисляемые в бюджеты территориальных фондов обязательного медицинского страхования	010	000 1162109009 0000 140	1 650 690,74	-	-	-	-	-	-	-	-	-	-	-	1 650 690,74			
Денежные взыскания, налагаемые в возмещение ущерба, причиненного в результате незаконного или нецелевого использования бюджетных средств	610	000 1163200000 0000 140	12 532 526,44	-	-	-	-	-	-	-	-	-	-	-	12 532 526,44			
Денежные взыскания, налагаемые в возмещение ущерба, причиненного в результате незаконного или нецелевого использования бюджетных средств (в части территориальных фондов обязательного медицинского страхования)	010	000 1163200009 0000 140	12 532 526,44	-	-	-	-	-	-	-	-	-	-	-	12 532 526,44			
Прочие поступления от денежных взысканий (штрафов) и иных сумм в возмещение ущерба	010	000 1169000000 0000 140	2 038,22	-	-	-	-	-	-	-	-	-	-	-	2 038,22			
Прочие поступления от денежных взысканий (штрафов) и иных сумм в возмещение ущерба, зачисляемые в бюджеты территориальных фондов обязательного медицинского страхования	010	000 1169009009 0000 140	2 038,22	-	-	-	-	-	-	-	-	-	-	-	2 038,22			
ПРОЧИЕ НЕНАЛОГОВЫЕ ДОХОДЫ	010	000 1170000000 0000 000	161 166 117,20	-	-	-	-	-	-	-	-	-	-	-	161 166 117,20			
Прочие неналоговые поступления в бюджеты государственных внебюджетных фондов	010	000 1170600000 0000 180	161 166 117,20	-	-	-	-	-	-	-	-	-	-	-	161 166 117,20			
Прочие неналоговые поступления в территориальные фонды обязательного медицинского страхования	010	000 1170604009 0000 180	161 166 117,20	-	-	-	-	-	-	-	-	-	-	-	161 166 117,20			
БЕЗВОЗМЕЗДНЫЕ ПОСТУПЛЕНИЯ	010	000 2000000000 0000 000	17 289 482 212,74	1 023 759,46	-	-	-	-	-	-	-	-	-	-	17 270 365 972,20			
БЕЗВОЗМЕЗДНЫЕ ПОСТУПЛЕНИЯ ОТ ДРУГИХ БЮДЖЕТОВ БЮДЖЕТНОЙ СИСТЕМЫ РОССИЙСКОЙ ФЕДЕРАЦИИ	010	000 2020000000 0000 000	17 415 345 745,35	-	-	-	-	-	-	-	-	-	-	-	17 415 345 745,35			
Межбюджетные трансферты, передаваемые бюджетам государственных внебюджетных фондов	010	000 2020500000 0000 151	17 415 345 745,35	-	-	-	-	-	-	-	-	-	-	-	17 415 345 745,35			
Средства Федерального фонда обязательного медицинского страхования, передаваемые бюджетам территориальных фондов обязательного медицинского страхования	010	000 2020580009 0000 151	17 143 089 859,01	-	-	-	-	-	-	-	-	-	-	-	17 143 089 859,01			

102

Наименование показателя	Код строки	Код дохода по бюджетной классификации	Исполнено															
			консолидированный бюджет субъекта Российской Федерации и территориального государственного внебюджетного фонда	суммы, подлежащие включению в рамках консолидированного бюджета субъекта Российской Федерации и бюджета территориального государственного внебюджетного фонда	консолидированный бюджет субъекта Российской Федерации	суммы, подлежащие включению в рамках консолидированного бюджета субъекта Российской Федерации	бюджет субъекта Российской Федерации	бюджеты внутренних муниципальных образований городов федерального значения	бюджеты городских округов	бюджеты городских округов с внутригородскими делениями	бюджеты внутригородских районов	бюджеты муниципальных районов	бюджеты городских поселений	бюджеты сельских поселений	бюджет территориального государственного внебюджетного фонда			
1	2	3	17	10	19	20	21	22	23	24	25	26	27	28	29			
Субсидии бюджетам территориальных фондов обязательного медицинского страхования на финансовое обеспечение организаций обязательного медицинского страхования на территориях субъектов Российской Федерации	010	000 2020561209 0000 151	16 973 612 700,00	-	-	-	-	-	-	-	-	-	-	-	-	16 973 612 700,00		
Межбюджетные трансферты, передаваемые бюджетам территориальных фондов обязательного медицинского страхования на единовременные компенсационные выплаты медицинским работникам	010	000 2820561309 0000 151	25 237 459,01	-	-	-	-	-	-	-	-	-	-	-	-	25 237 459,01		
Межбюджетные трансферты, передаваемые бюджетам территориальных фондов обязательного медицинского страхования на дополнительное финансовое обеспечение оказания специализированной, в том числе высокотехнологической, медицинской помощи, включенной в базу программы обязательного медицинского страхования	010	000 2028561409 0000 151	144 240 700,00	-	-	-	-	-	-	-	-	-	-	-	-	144 240 700,00		
Прочие межбюджетные трансферты, передаваемые бюджетам государственных внебюджетных фондов	010	000 2020599900 0000 151	272 254 886,34	-	-	-	-	-	-	-	-	-	-	-	-	272 254 886,34		
Прочие межбюджетные трансферты, передаваемые бюджетам территориальных фондов обязательного медицинского страхования	010	000 2828599900 0000 151	272 254 886,34	-	-	-	-	-	-	-	-	-	-	-	-	272 254 886,34		
ДОХОДЫ БЮДЖЕТОВ БЮДЖЕТНОЙ СИСТЕМЫ РОССИЙСКОЙ ФЕДЕРАЦИИ ОТ ВОЗВРАТА БЮДЖЕТАМИ БЮДЖЕТНОЙ СИСТЕМЫ РОССИЙСКОЙ ФЕДЕРАЦИИ И ОРГАНИЗАЦИЯМИ ОСТАТКОВ СУБСИДИЙ, СУБВЕНЦИЙ И ИНЫХ МЕЖБЮДЖЕТНЫХ ТРАНСФЕРТОВ, ИМЕЮЩИХ ЦЕЛЕВОЕ НАЗНАЧЕНИЕ, ПРОШЛЫХ ЛЕТ	010	000 2180000000 0000 000	42 472,32	1 059 214,94	-	-	-	-	-	-	-	-	-	-	-	1 101 687,26		
Доходы бюджетов бюджетной системы Российской Федерации от возврата бюджетам бюджетной системы Российской Федерации остатков субсидий, субвенций и иных межбюджетных трансфертов, имеющих целевое назначение, прошлых лет	818	000 2180000000 0000 151	42 472,32	1 059 214,94	-	-	-	-	-	-	-	-	-	-	-	1 101 687,26		
Доходы бюджетов государственных внебюджетных фондов от возврата бюджетам бюджетной системы Российской Федерации остатков субсидий, субвенций и иных межбюджетных трансфертов, имеющих целевое назначение, прошлых лет	010	000 2180600000 0000 151	42 472,32	1 059 214,94	-	-	-	-	-	-	-	-	-	-	-	1 101 687,26		
Доходы бюджетов территориальных фондов обязательного медицинского страхования от возврата остатков субсидий, субвенций и иных межбюджетных трансфертов, имеющих целевое назначение, прошлых лет	010	000 2180604009 0000 151	42 472,32	1 059 214,94	-	-	-	-	-	-	-	-	-	-	-	1 101 687,26		
ВОЗВРАТ ОСТАТКОВ СУБСИДИЙ, СУБВЕНЦИЙ И ИНЫХ МЕЖБЮДЖЕТНЫХ ТРАНСФЕРТОВ, ИМЕЮЩИХ ЦЕЛЕВОЕ НАЗНАЧЕНИЕ, ПРОШЛЫХ ЛЕТ	010	000 2190000000 0000 000	-145 906 004,93	-35 455,48	-	-	-	-	-	-	-	-	-	-	-	-145 941 460,41		
Возврат остатков субсидий, субвенций и иных межбюджетных трансфертов, имеющих целевое назначение, прошлых лет из бюджетов государственных внебюджетных фондов	810	000 2190600000 0000 151	-145 906 004,93	-35 455,48	-	-	-	-	-	-	-	-	-	-	-	-145 941 460,41		
Возврат остатков субсидий, субвенций и иных межбюджетных трансфертов, имеющих целевое назначение, прошлых лет из бюджетов государственных внебюджетных фондов в бюджеты субъектов Российской Федерации	010	000 2190602000 0000 151	-	-35 455,48	-	-	-	-	-	-	-	-	-	-	-	-35 455,48		
Возврат остатков субсидий, субвенций и иных межбюджетных трансфертов, имеющих целевое назначение, прошлых лет из бюджетов территориальных фондов обязательного медицинского страхования	010	000 2190602409 0000 151	-	-35 455,48	-	-	-	-	-	-	-	-	-	-	-	-35 455,48		
Возврат остатков субсидий, субвенций и иных межбюджетных трансфертов, имеющих целевое назначение, прошлых лет в бюджет Федерального фонда обязательного медицинского страхования	010	000 2190608000 0000 151	-145 906 004,93	-	-	-	-	-	-	-	-	-	-	-	-	-145 906 004,93		
Возврат остатков субсидий, субвенций и иных межбюджетных трансфертов, имеющих целевое назначение, прошлых лет в бюджет Федерального фонда обязательного медицинского страхования из бюджетов территориальных фондов обязательного медицинского страхования	010	000 2190608009 0000 151	-145 906 004,93	-	-	-	-	-	-	-	-	-	-	-	-	-145 906 004,93		

Наименование показателя	Код строки	Код расхода по бюджетной классификации	Утвержденные бюджетные назначения												
			консолидированный бюджет субъекта Российской Федерации и территориального государственного внебюджетного фонда	суммы, подлежащие исполнению в рамках консолидированного бюджета субъекта Российской Федерации и бюджета территориального государственного внебюджетного фонда	консолидированный бюджет субъекта Российской Федерации	суммы, подлежащие исполнению в рамках консолидированного бюджета субъекта Российской Федерации	бюджет субъекта Российской Федерации	бюджеты внутренних муниципальных образований городского федерального значения	бюджеты городских округов	бюджеты городских округов с внутригородским делением	бюджеты внутренних городских районов	бюджеты муниципальных районов	бюджеты городских поселений	бюджеты сельских поселений	бюджет территориального государственного внебюджетного фонда
1	2	3	4	5	6	7	8	9	10	11	12	13	14	15	16
Расходы бюджета - ИТОГО	200	x	17 532 202 700,00	26 400 000,00	-	-	-	-	-	-	-	-	-	-	17 558 602 700,00
в том числе:															
ОБЩЕГОСУДАРСТВЕННЫЕ ВОПРОСЫ	000	000 0100 0000000000 000	107 763 400,00	-	-	-	-	-	-	-	-	-	-	-	107 763 400,00
Другие общегосударственные вопросы	000	000 0113 0000000000 000	107 763 400,00	-	-	-	-	-	-	-	-	-	-	-	107 763 400,00
Расходы на выплаты персоналу в целях обеспечения выполнения функций государственными (муниципальными) органами, казенными учреждениями, органами управления государственными внебюджетными фондами	000	000 0113 0000000000 100	88 594 600,00	-	-	-	-	-	-	-	-	-	-	-	88 594 600,00
Расходы на выплаты персоналу государственных внебюджетных фондов	000	000 0113 0000000000 140	88 594 600,00	-	-	-	-	-	-	-	-	-	-	-	88 594 600,00
Фонд оплаты труда государственных внебюджетных фондов	000	000 0113 0000000000 141	64 476 700,00	-	-	-	-	-	-	-	-	-	-	-	64 476 700,00
Иные выплаты персоналу, за исключением фонда оплаты труда	000	000 0113 0000000000 142	4 923 000,00	-	-	-	-	-	-	-	-	-	-	-	4 923 000,00
Взносы по обязательному социальному страхованию на выплаты по оплате труда работников и иные выплаты работникам государственных внебюджетных фондов	000	000 0113 0000000000 149	19 194 900,00	-	-	-	-	-	-	-	-	-	-	-	19 194 900,00
Закупка товаров, работ и услуг для обеспечения государственных (муниципальных) нужд	000	000 0113 0000000000 200	19 028 700,00	-	-	-	-	-	-	-	-	-	-	-	19 028 700,00
Иные закупки товаров, работ и услуг для обеспечения государственных (муниципальных) нужд	000	000 0113 0000000000 240	19 028 700,00	-	-	-	-	-	-	-	-	-	-	-	19 028 700,00
Прочая закупка товаров, работ и услуг для обеспечения государственных (муниципальных) нужд	000	000 0113 0000000000 244	19 028 700,00	-	-	-	-	-	-	-	-	-	-	-	19 028 700,00
Иные бюджетные ассигнования	000	000 0113 0000000000 800	140 100,00	-	-	-	-	-	-	-	-	-	-	-	140 100,00
Исполнение судебных актов	000	000 0113 0000000000 830	8 000,00	-	-	-	-	-	-	-	-	-	-	-	8 000,00
Исполнение судебных актов Российской Федерации и мировых соглашений по возмещению вреда, причиненного в результате незаконных действий (бездействия) органов государственной власти (государственных органов), органов местного самоуправления либо должностных лиц этих органов, а также в результате деятельности учреждений	000	000 0113 0000000000 831	8 000,00	-	-	-	-	-	-	-	-	-	-	-	8 000,00
Уплата налогов, сборов и иных платежей	000	000 0113 0000000000 850	132 100,00	-	-	-	-	-	-	-	-	-	-	-	132 100,00
Уплата налога на имущество организаций и земельного налога	000	000 0113 0000000000 851	105 000,00	-	-	-	-	-	-	-	-	-	-	-	105 000,00
Уплата прочих налогов, сборов	000	000 0113 0000000000 852	27 000,00	-	-	-	-	-	-	-	-	-	-	-	27 000,00
Уплата иных платежей	000	000 0113 0000000000 853	100,00	-	-	-	-	-	-	-	-	-	-	-	100,00
ЗДРАВООХРАНЕНИЕ	000	000 0900 0000000000 000	17 424 439 300,00	26 400 000,00	-	-	-	-	-	-	-	-	-	-	17 450 839 300,00
Другие вопросы в области здравоохранения	000	000 0909 0000000000 000	17 424 439 300,00	26 400 000,00	-	-	-	-	-	-	-	-	-	-	17 450 839 300,00
Социальное обеспечение и иные выплаты населению	000	000 0909 0000000000 300	17 008 337 100,00	-	-	-	-	-	-	-	-	-	-	-	17 008 337 100,00
Социальные выплаты гражданам, кроме публичных нормативных социальных выплат	000	000 0909 0000000000 320	17 008 337 100,00	-	-	-	-	-	-	-	-	-	-	-	17 008 337 100,00
Приобретение товаров, работ, услуг в пользу граждан в целях их социального обеспечения	000	000 0909 0000000000 323	17 008 337 100,00	-	-	-	-	-	-	-	-	-	-	-	17 008 337 100,00
Межбюджетные трансферты	000	000 0909 0000000000 500	416 102 200,00	26 400 000,00	-	-	-	-	-	-	-	-	-	-	442 502 200,00
Иные межбюджетные трансферты	000	000 0909 0000000000 540	-	26 400 000,00	-	-	-	-	-	-	-	-	-	-	26 400 000,00
Межбюджетные трансферты бюджетам территориальных фондов обязательного медицинского страхования	000	000 0909 0000000000 580	416 102 200,00	-	-	-	-	-	-	-	-	-	-	-	416 102 200,00
Результат исполнения бюджета (дефицит / профицит)	450	x	-129 412 500,00	-26 144 900,00	-	-	-	-	-	-	-	-	-	-	-155 557 400,00

Наименование показателя	Код строки	Код расхода по бюджетной классификации	Исполнено												
			консолидированный бюджет субъекта Российской Федерации и территориального государственного внебюджетного фонда	суммы, подлежащие исполнению в рамках консолидированного бюджета субъекта Российской Федерации в бюджеты территориального государственного внебюджетного фонда	консолидированный бюджет субъекта Российской Федерации	суммы, подлежащие исполнению в рамках консолидированного бюджета субъекта Российской Федерации	бюджет субъекта Российской Федерации	бюджеты муниципальных образований федерального значения	бюджеты городских округов	бюджеты городских округов с внутригородскими делениями	бюджеты внутригородских районов	бюджеты муниципальных районов	бюджеты городских поселений	бюджеты сельских поселений	бюджет территориального государственного внебюджетного фонда
1	2	3	17	18	19	20	21	22	23	24	25	26	27	28	29
Расходы бюджета - ИТОГО	200	к	16 799 818 200,44	25 237 459,01	-	-	-	-	-	-	-	-	-	-	16 825 055 699,45
в том числе:															
ОБЩЕГОСУДАРСТВЕННЫЕ ВОПРОСЫ	000	000 0100 0000000000 000	102 892 584,53	-	-	-	-	-	-	-	-	-	-	-	102 892 584,53
Другие общегосударственные вопросы	000	000 0113 0000000000 000	102 892 584,53	-	-	-	-	-	-	-	-	-	-	-	102 892 584,53
Расходы на выплаты персоналу в целях обеспечения выполнения функций государственными (муниципальными) органами, казенными учреждениями, органами управления государственными внебюджетными фондами	000	000 0113 0000000000 100	88 561 271,39	-	-	-	-	-	-	0	-	-	-	-	88 561 271,39
Расходы на выплаты персоналу государственных внебюджетных фондов	000	000 0113 0000000000 140	88 561 271,39	-	-	-	-	-	-	-	-	-	-	-	88 561 271,39
Фонд оплаты труда государственных внебюджетных фондов	000	000 0113 0000000000 141	64 469 905,78	-	-	-	-	-	-	-	-	-	-	-	64 469 905,78
Иные выплаты персоналу, за исключением фонда оплаты труда	000	000 0113 0000000000 142	4 896 526,17	-	-	-	-	-	-	-	-	-	-	-	4 896 526,17
Взносы по обязательному социальному страхованию на выплаты по оплате труда работников и иные выплаты работникам государственных внебюджетных фондов	000	000 0113 0000000000 149	19 194 839,44	-	-	-	-	-	-	-	-	-	-	-	19 194 839,44
Закупка товаров, работ и услуг для обеспечения государственных (муниципальных) нужд	000	000 0113 0000000000 200	14 244 547,83	-	-	-	-	-	-	-	-	-	-	-	14 244 547,83
Иные закупки товаров, работ и услуг для обеспечения государственных (муниципальных) нужд	000	000 0113 0000000000 240	14 244 547,83	-	-	-	-	-	-	-	-	-	-	-	14 244 547,83
Прочая закупка товаров, работ и услуг для обеспечения государственных (муниципальных) нужд	000	000 0113 0000000000 244	14 244 547,83	-	-	-	-	-	-	-	-	-	-	-	14 244 547,83
Иные бюджетные ассигнования	000	000 0113 0000000000 800	86 765,31	-	-	-	-	-	-	-	-	-	-	-	86 765,31
Исполнение судебных актов	000	000 0113 0000000000 830	8 000,00	-	-	-	-	-	-	-	-	-	-	-	8 000,00
Исполнение судебных актов Российской Федерации и мировых соглашений по возмещению вреда, причиненного в результате незаконных действий (бездействия) органов государственной власти (государственных органов), органов местного самоуправления либо должностных лиц этих органов, а также в результате деятельности учреждений	000	000 0113 0000000000 831	8 000,00	-	-	-	-	-	-	-	-	-	-	-	8 000,00
Уплата налогов, сборов и иных платежей	000	000 0113 0000000000 850	78 765,31	-	-	-	-	-	-	-	-	-	-	-	78 765,31
Уплата налогов на имущество организаций и земельного налога	000	000 0113 0000000000 851	61 040,00	-	-	-	-	-	-	-	-	-	-	-	61 040,00
Уплата прочих налогов, сборов	000	000 0113 0000000000 852	17 707,43	-	-	-	-	-	-	-	-	-	-	-	17 707,43
Уплата иных платежей	000	000 0113 0000000000 853	17,88	-	-	-	-	-	-	-	-	-	-	-	17,88
ЗДРАВООХРАНЕНИЕ	000	000 0900 0000000000 000	16 696 925 615,91	25 237 459,01	-	-	-	-	-	-	-	-	-	-	16 722 163 074,92
Другие вопросы в области здравоохранения	000	000 0909 0000000000 000	16 696 925 615,91	25 237 459,01	-	-	-	-	-	-	-	-	-	-	16 722 163 074,92
Социальное обеспечение и иные выплаты населению	000	000 0909 0000000000 300	16 285 211 786,99	-	-	-	-	-	-	-	-	-	-	-	16 285 211 786,99
Социальные выплаты гражданам, кроме публичных нормативных социальных выплат	000	000 0909 0000000000 320	16 285 211 786,99	-	-	-	-	-	-	-	-	-	-	-	16 285 211 786,99
Приобретение товаров, работ, услуг в пользу граждан в целях их социального обеспечения	000	000 0909 0000000000 323	16 285 211 786,99	-	-	-	-	-	-	-	-	-	-	-	16 285 211 786,99
Межбюджетные трансферты	000	000 0909 0000000000 500	411 713 828,92	25 237 459,01	-	-	-	-	-	-	-	-	-	-	436 951 287,93
Иные межбюджетные трансферты	000	000 0909 0000000000 540	-	25 237 459,01	-	-	-	-	-	-	-	-	-	-	25 237 459,01
Межбюджетные трансферты бюджетам территориальных фондов обязательного медицинского страхования	000	000 0909 0000000000 580	411 713 828,92	-	-	-	-	-	-	-	-	-	-	-	411 713 828,92
Результат исполнения бюджета (дефицит / профицит)	450	х	646 976 833,98	-24 213 699,55	-	-	-	-	-	-	-	-	-	-	624 763 134,44

3. Источники финансирования дефицита бюджета

Форма 0503317 с.5

Наименование показателя	Код строка	Код источника по бюджетной классификации	Утвержденные бюджетные назначения												
			консолидированный бюджет субъекта Российской Федерации и территориального государственного внебюджетного фонда	суммы, подлежащие исполнению в рамках консолидированного бюджета субъекта Российской Федерации и бюджета территориального государственного внебюджетного фонда	консолидированный бюджет субъекта Российской Федерации	суммы, подлежащие исполнению в рамках консолидированного бюджета субъекта Российской Федерации	бюджет субъекта Российской Федерации	бюджеты внутригородских муниципальных образований городов федерального значения	бюджеты городских округов	бюджеты городских округов с внутригородскими делениями	бюджеты внутригородских районов	бюджеты муниципальных районов	бюджеты городских поселений	бюджеты сельских поселений	бюджет территориального государственного внебюджетного фонда
1	2	3	4	5	6	7	8	9	10	11	12	13	14	15	16
Источники финансирования дефицита бюджетов - всего	500	к	129 412 500,00	26 144 900,00	-	-	-	-	-	-	-	-	-	-	155 557 400,00
в том числе:															
источники внутреннего финансирования	620	х	-	-	-	-	-	-	-	-	-	-	-	-	-
из нмс															
источники внешнего финансирования	620	к	-	-	-	-	-	-	-	-	-	-	-	-	-
из нмс															
изменения остатков средств	700	х	129 412 500,00	26 144 900,00	-	-	-	-	-	-	-	-	-	-	155 557 400,00
Изменение остатков средств на счетах по учету средств бюджетов	700	000 0105000000.0000 000	129 412 500,00	26 144 900,00	-	-	-	-	-	-	-	-	-	-	155 557 400,00
увеличение остатков средств, всего	710	х	-17 402 790 200,00	-255 100,00	-	-	-	-	-	-	-	-	-	-	-17 403 045 300,00
Увеличение прочих остатков средств бюджетов	710	000 0105020000 0000 500	-17 402 790 200,00	-255 100,00	-	-	-	-	-	-	-	-	-	-	-17 403 045 300,00
Увеличение прочих остатков денежных средств бюджетов	710	000 0105020100 0000 510	-17 402 790 200,00	-255 100,00	-	-	-	-	-	-	-	-	-	-	-17 403 045 300,00
Увеличение прочих остатков денежных средств бюджетов территориальных фондов обязательного медицинского страхования	710	000 0105020109 0000 510	-17 402 790 200,00	-255 100,00	-	-	-	-	-	-	-	-	-	-	-17 403 045 300,00
уменьшение остатков средств, всего	720	х	17 532 202 700,00	26 400 000,00	-	-	-	-	-	-	-	-	-	-	17 558 602 700,00
Уменьшение прочих остатков средств бюджетов	720	000 6105020000 0000 600	17 532 202 700,00	26 400 000,00	-	-	-	-	-	-	-	-	-	-	17 558 602 700,00
Уменьшение прочих остатков денежных средств бюджетов	720	000 6105020100 0000 610	17 532 202 700,00	26 400 000,00	-	-	-	-	-	-	-	-	-	-	17 558 602 700,00
Уменьшение прочих остатков денежных средств бюджетов территориальных фондов обязательного медицинского страхования	720	000 0105020109 0000 610	17 532 202 700,00	26 400 000,00	-	-	-	-	-	-	-	-	-	-	17 558 602 700,00

Наименование показателя	Код строки	Код источника по бюджетной классификации	Исполнено												
			консолидированный бюджет субъекта Российской Федерации и территориального государственного внебюджетного фонда	сумма, подлежащая исполнению в рамках консолидированного бюджета субъекта Российской Федерации и бюджета территориального государственного внебюджетного фонда	консолидированный бюджет субъекта Российской Федерации	сумма, подлежащая исполнению в рамках консолидированного бюджета субъекта Российской Федерации	бюджет субъекта Российской Федерации	бюджеты внутригородских муниципальных образований городского федерального значения	бюджеты городских округов	бюджеты городских округов с внутренне-городским делением	бюджеты внутригородских районов	бюджеты муниципальных районов	бюджеты городских поселений	бюджеты сельских поселений	бюджет территориального государственного внебюджетного фонда
1	2	3	17	18	19	20	21	22	23	24	25	26	27	28	29
Источники финансирования дефицита бюджетов - всего	500	х	-648 976 833,99	24 213 699,55											-624 763 134,44
в том числе:															
источники внутреннего финансирования	520	х													
из них:															
источники внешнего финансирования	620	х													
из них:															
изменения остатков средств	700	х	-648 976 833,99	24 213 699,55											-624 763 134,44
Изменение остатков средств на счетах по учету средств бюджетов	700	000 0105000000 0000 000	-648 976 833,99	24 213 699,55											-624 763 134,44
увеличение остатков средств, всего	710	х	-17 448 795 034,43	-1 023 759,46											-17 449 818 793,89
Увеличение прочих остатков средств бюджетов	710	000 8105020000 0000 500	-17 448 795 034,43	-1 023 759,46											-17 449 818 793,89
Увеличение прочих остатков денежных средств бюджетов	718	000 0105020100 0000 510	-17 448 795 034,43	-1 023 759,46											-17 449 818 793,89
Увеличение прочих остатков денежных средств бюджетов территориальных фондов обязательного медицинского страхования	710	000 0105020109 0000 510	-17 448 795 034,43	-1 023 759,46											-17 449 818 793,89
уменьшение остатков средств, всего	720	х	18 799 818 200,44	25 237 459,01											16 825 056 859,45
Уменьшение прочих остатков средств бюджетов	720	000 0105020000 0000 600	18 799 818 200,44	25 237 459,01											16 825 056 859,45
Уменьшение прочих остатков денежных средств бюджетов	720	000 0105020100 0000 618	18 799 818 200,44	25 237 459,01											16 825 056 859,45
Уменьшение прочих остатков денежных средств бюджетов территориальных фондов обязательного медицинского страхования	720	000 0105020109 0000 610	18 799 818 200,44	25 237 459,01											16 825 056 859,45

Наименование показателя	Код строки	Поступления									ИТОГО
		Бюджет субъекта Российской Федерации	Бюджеты внутригородских муниципальных образований городов федерального значения	бюджеты городских округов	бюджеты городских округов с внутригородскими делениями	бюджеты внутригородских районов	бюджеты муниципальных районов	бюджеты городских поселений	бюджеты сельских поселений	бюджет территориального государственного внебюджетного фонда	
1	2	3	4	5	6	7	8	9	10	11	12
Всего выбитый	900	26 272 914,49	-	-	-	-	-	-	-	1 059 214,94	26 332 129,43
Бюджет субъекта Российской Федерации	910	-	-	-	-	-	-	-	-	1 059 214,94	1 059 214,94
в том числе по видам выбитый:											
субсидии	911	-	-	-	-	-	-	-	-	-	-
субвенции	912	-	-	-	-	-	-	-	-	-	-
дотации	913	-	-	-	-	-	-	-	-	-	-
иные межбюджетные трансферты	914	-	-	-	-	-	-	-	-	-	-
трансферты бюджету территориального фонда	915	-	-	-	-	-	-	-	-	-	-
возврат неиспользованных остатков субсидий, субвенций и иных межбюджетных трансфертов прошлых лет	916	-	-	-	-	-	-	-	-	-	-
выдача бюджетных кредитов другим бюджетам бюджетной системы Российской Федерации	917	-	-	-	-	-	-	-	-	1 059 214,94	1 059 214,94
уменьшение внутренних заимствований	918	-	-	-	-	-	-	-	-	-	-
обслуживание внутренних долговых обязательств (в части процентов, пеней и штрафных санкций по полученным бюджетным кредитам)	919	-	-	-	-	-	-	-	-	-	-
Бюджеты внутригородских муниципальных образований городов федерального значения	920	-	-	-	-	-	-	-	-	-	-
в том числе по видам выбитый:											
субсидии	921	-	-	-	-	-	-	-	-	-	-
субвенции	922	-	-	-	-	-	-	-	-	-	-
дотации	923	-	-	-	-	-	-	-	-	-	-
иные межбюджетные трансферты	924	-	-	-	-	-	-	-	-	-	-
трансферты бюджету территориального фонда	925	-	-	-	-	-	-	-	-	-	-
возврат неиспользованных остатков субсидий, субвенций и иных межбюджетных трансфертов прошлых лет	926	-	-	-	-	-	-	-	-	-	-
выдача бюджетных кредитов другим бюджетам бюджетной системы Российской Федерации	927	-	-	-	-	-	-	-	-	-	-
уменьшение внутренних заимствований	928	-	-	-	-	-	-	-	-	-	-
обслуживание внутренних долговых обязательств (в части процентов, пеней и штрафных санкций по полученным бюджетным кредитам)	929	-	-	-	-	-	-	-	-	-	-

Наименование показателя	Код строки	Поступления									ИТОГО
		Бюджет субъекта Российской Федерации	бюджеты внутригородских муниципальных образований городов федерального значения	бюджеты городских округов	бюджеты городских округов с внутригородским делением	бюджеты внутригородских районов	бюджеты муниципальных районов	бюджеты городских поселений	бюджеты сельских поселений	бюджет территориального государственного внебюджетного фонда	
1	2	3	4	5	6	7	8	9	10	11	12
Бюджеты городских округов	930										
в том числе по видам вычетов:											
субсидии	931										
субвенции	932										
дотации	933										
иные межбюджетные трансферты	934										
трансферты бюджету территориального фонда	935										
возврат неиспользованных остатков субсидий, субвенций и иных межбюджетных трансфертов прошлых лет	936										
выдача бюджетных кредитов другим бюджетам бюджетной системы Российской Федерации	937										
уменьшение внутренних заимствований	938										
обслуживание внутренних долговых обязательств (в части процентов, пеней и штрафных санкций по полученным бюджетным кредитам)	939										
Бюджеты городских округов с внутригородским делением	940										
в том числе по видам вычетов:											
субсидии	941										
субвенции	942										
дотации	943										
иные межбюджетные трансферты	944										
трансферты бюджету территориального фонда	945										
возврат неиспользованных остатков субсидий, субвенций и иных межбюджетных трансфертов прошлых лет	946										
выдача бюджетных кредитов другим бюджетам бюджетной системы Российской Федерации	947										
уменьшение внутренних заимствований	948										
обслуживание внутренних долговых обязательств (в части процентов, пеней и штрафных санкций по полученным бюджетным кредитам)	949										

Вычеты

Выданы

Наименование показателя	Код строки	Поступления									Итого
		бюджет субъекта Российской Федерации	бюджеты внутригородских муниципальных образований городов федерального значения	бюджеты городских округов	бюджеты городских округов с внутригородским делением	бюджеты внутригородских районов	бюджеты муниципальных районов	бюджеты городских поселений	бюджеты сельских поселений	бюджет территориального государственного внебюджетного фонда	
1	2	3	4	5	6	7	8	9	10	11	12
Бюджеты внутригородских районов	880										
в том числе по видам выданы:											
субсидии	881										
субвенции	882										
дотации	883										
иные межбюджетные трансферты	884										
трансферты бюджету территориального фонда	885										
возврат неиспользованных остатков субсидий, субвенций и иных межбюджетных трансфертов прошлых лет	886										
выдача бюджетных кредитов другим бюджетам бюджетной системы Российской Федерации	887										
уменьшение внутренних заимствований	888										
обслуживание внутренних долговых обязательств (в части процентов, пеней и штрафных санкций по полученным бюджетным кредитам)	889										
Бюджеты муниципальных районов	880										
в том числе по видам выданы:											
субсидии	881										
субвенции	882										
дотации	883										
иные межбюджетные трансферты	884										
трансферты бюджету территориального фонда	885										
возврат неиспользованных остатков субсидий, субвенций и иных межбюджетных трансфертов прошлых лет	886										
выдача бюджетных кредитов другим бюджетам бюджетной системы Российской Федерации	887										
уменьшение внутренних заимствований	888										
обслуживание внутренних долговых обязательств (в части процентов, пеней и штрафных санкций по полученным бюджетным кредитам)	889										

111

Наименование показателя	Код строки	Поступления									ИТОГО
		Бюджет субъекта Российской Федерации	Бюджеты внутригородских муниципальных образований городов федерального значения	Бюджеты городских округов	Бюджеты городских округов с внутригородским делением	Бюджеты внутригородских районов	Бюджеты муниципальных районов	Бюджеты городских поселений	Бюджеты сельских поселений	Бюджет территориального государственного внебюджетного фонда	
1	2	3	4	5	6	7	8	9	10	11	12
Бюджеты городских поселений	970										
в том числе по видам вычетов:											
субсидии	971										
субвенции	972										
дотации	973										
иные межбюджетные трансферты	974										
трансферты бюджету территориального фонда	975										
возврат неиспользованных остатков субсидий, субвенций и иных межбюджетных трансфертов прошлых лет	976										
выдача бюджетных кредитов другим бюджетам бюджетной системы Российской Федерации	977										
уменьшение внутренних заимствований	978										
обслуживание внутренних долговых обязательств (в части процентов, пеней и штрафных санкций по полученным бюджетным кредитам)	979										
Бюджеты сельских поселений	980										
в том числе по видам вычетов:											
субсидии	981										
субвенции	982										
дотации	983										
иные межбюджетные трансферты	984										
трансферты бюджету территориального фонда	985										
возврат неиспользованных остатков субсидий, субвенций и иных межбюджетных трансфертов прошлых лет	986										
выдача бюджетных кредитов другим бюджетам бюджетной системы Российской Федерации	987										
уменьшение внутренних заимствований	988										
обслуживание внутренних долговых обязательств (в части процентов, пеней и штрафных санкций по полученным бюджетным кредитам)	989										

Вычеты

Наименование показателя	Код строки	Поступления									ИТОГО	
		бюджет субъекта Российской Федерации	бюджеты внутригородских муниципальных образований городов федерального значения	бюджеты городских округов	бюджеты городских округов с внутригородскими делениями	бюджеты внутригородских районов	бюджеты муниципальных районов	бюджеты городских поселений	бюджеты сельских поселений	бюджет территориального государственного внебюджетного фонда		
1	2	3	4	5	6	7	8	9	10	11	12	
Выплаты	Бюджеты территориального государственного внебюджетного фонда	990	25 272 914,49	-	-	-	-	-	-	-	25 272 914,49	
	в том числе по видам выплат:											
	субсидии	991	-	-	-	-	-	-	-	-	-	
	субвенции	992	-	-	-	-	-	-	-	-	-	
	дотации	993	-	-	-	-	-	-	-	-	-	
	иные межбюджетные трансферты	994	25 237 459,01	-	-	-	-	-	-	-	25 237 459,01	
	трансферты бюджету территориального фонда	995	-	-	-	-	-	-	-	-	-	
	возврат неиспользованных остатков субсидий, субвенций и иных межбюджетных трансфертов прошлых лет	996	35 455,48	-	-	-	-	-	-	-	-	35 455,48
	выдана бюджетных кредитов другим бюджетам бюджетной системы Российской Федерации	997	-	-	-	-	-	-	-	-	-	-
	умощение внутренних заимствований	998	-	-	-	-	-	-	-	-	-	-
обслуживание внутренних долговых обязательств (в части процентов, пеней и штрафных санкций по полученным бюджетным кредитам)	999	-	-	-	-	-	-	-	-	-	-	

Руководитель

(подпись)

Н.Н.Ясько

(расшифровка подписи)

Главный бухгалтер

(подпись)

Т.А.Полоса

(расшифровка подписи)

23 января 2017

**СПРАВКА
по консолидируемым расчетам**

на 1 января 2017 г.

Наименование финансового органа; органа, осуществляющего
кассовое обслуживание; органа казначейства;
главного распорядителя, распорядителя, получателя бюджетных средств,
главного администратора, администратора доходов бюджета,
главного администратора, администратора источников
финансирования дефицита бюджета
Наименование бюджета (публично-правового образования)
Наименование вида деятельности

2400 ТГВФ Фонд обязательного медицинского страхования по Архангельской области
Бюджет внебюджетного фонда (ВБ=ВФ)
Бюджетная деятельность

Периодичность: месячная, квартальная, годовая
Единица измерения: руб.

	КОДЫ
Форма по ОКУД	0503125
Дата	01.01.2017
по ОКПО	31289908
ИНН	2901010086
Глава по БК	395
по ОКТМО	11701000
Код счета бюджетного учета	120551000
по ОКЕИ	383

Наименование	Контрагент				Номер счета бюджетного учета	Сумма		Код корреспондирующего счета бюджетного учета	Контрагент по консолидируемым расчетам		
	ИНН	код				по дебету	по кредиту		ИНН	код	
		главы по БК	по ОКТМО	элемента бюджета						главы по БК	по ОКТМО
1	2	3	4	5	6	7	8	9	10	11	12
394 Федеральный фонд обязательного медицинского страхования	7727032382	394	00000008	08	00000000000000000000120551000	-	591 865 234,81		2901010086	395	11701000
Итого		X	X	X	X	-591 865 234,81	-				X
в том числе по номеру (коду) счета:			00000008	08	00000000000000000000120551000	-591 865 234,81	-				X
из них:											
денежные расчеты											
неденежные расчеты											

Руководитель _____
(подпись)

Н.Н.Ясько
(расшифровка подписи)

Главный бухгалтер _____
(подпись)

Т.А.Полова
(расшифровка подписи)

23 января 2017

614

**СПРАВКА
по консолидируемым расчетам**

на 1 января 2017 г.

Наименование финансового органа; органа, осуществляющего
кассовое обслуживание; органа казначейства;
главного распорядителя, распорядителя, получателя бюджетных средств,
главного администратора, администратора доходов бюджета,
главного администратора, администратора источников
финансирования дефицита бюджета

2400 ТГВФ Фонд обязательного медицинского страхования по Архангельской области

Наименование бюджета (публично-правового образования)

Бюджет внебюджетного фонда (ВБ-ВФ)

Наименование вида деятельности

бюджетная деятельность

Периодичность: месячная, квартальная, годовая

Единица измерения: руб.

Форма по ОКУД	КОДЫ
Дата	0503125
по ОКПО	01.01.2017
ИНН	31289908
Глава по БК	2901010086
по ОКТМО	395
Код счета бюджетного учета	11701000
по ОКЕИ	120551560
	383

Наименование	Контрагент			Номер счета бюджетного учета	Сумма		Код корреспондирующего счета бюджетного учета	Контрагент по консолидируемым расчетам			
	ИНН	код			по дебету	по кредиту		ИНН	код		
		главы по БК	по ОКТМО						элемента бюджета	главы по БК	по ОКТМО
1	2	3	4	5	6	7	8	9	10	11	12
06200000 министерство здравоохранения Архангельской области	2901070303	062	11701000	02	21906024090000151120551560	35 455,48	-	121002151	2901010086	395	11701000
394 Федеральный фонд обязательного медицинского страхования	7727032382	394	00000008	.08	21906080090000151120551560	145 906 004,93	-	121002151	2901010086	395	11701000
Итого		X	X	X	X	-	-145 941 460,41				X
в том числе по номеру (коду) счета:			00000008	08	120551560	-	-145 906 004,93				X
из них:			11701000	02	120551560	-	-35 455,48				X
денежные расчеты						-	-145 941 460,41				
		062	11701000	02	21906024090000151120551560	-	-35 455,48	121002151			
неденежные расчеты		394	00000008	08	21906080090000151120551560	-	-145 906 004,93	121002151			
						-	-				
						-	-				

Руководитель _____
(подпись)

Н.Н.Ясько
(расшифровка подписи)

Главный бухгалтер _____
(подпись)

Т.А.Полова
(расшифровка подписи)

23 января 2017

06
12/17

**СПРАВКА
по консолидируемым расчетам**

на 1 января 2017 г.

Наименование финансового органа; органа, осуществляющего
кассовое обслуживание; органа казначейства;
главного распорядителя, распорядителя, получателя бюджетных средств,
главного администратора, администратора доходов бюджета,
главного администратора, администратора источников
финансирования дефицита бюджета
Наименование бюджета (публично-правового образования)
Наименование вида деятельности

2400 ТГВФ Фонд обязательного медицинского страхования по Архангельской области
Бюджет внебюджетного фонда (Б5=ВФ)
Бюджетная деятельность

Периодичность: месячная, квартальная, годовая
Единица измерения: руб.

Форма по ОКУД	КОДЫ
Дата	0503125
	01.01.2017
по ОКПО	31289908
ИНН	2901010086
Глава по БК	395
по ОКТМО	11701000
Код счета бюджетного учета	120551660
по ОКЕИ	383

Наименование	Контрагент		код			Номер счета бюджетного учета	Сумма		Код корреспондирующего счета бюджетного учета	Контрагент по консолидируемым расчетам		
	ИНН		главы по БК	по ОКТМО	элемента бюджета		по дебету	по кредиту		ИНН	главы по БК	по ОКТМО
1	2	3	4	5	6	7	8	9	10	11	12	
06200000 министерство здравоохранения Архангельской области	2901070303	062	11701000	02	21806040090000151120551660	-	1 059 214,94	121002151	2901010086	395	11701000	
394 Федеральный фонд обязательного медицинского страхования	7727032382	394	00000008	08	20205812090000151120551660	-	16 973 612 700,00	121002151	2901010086	395	11701000	
394 Федеральный фонд обязательного медицинского страхования	7727032382	394	00000008	08	20205813090000151120551660	-	25 237 459,01	121002151	2901010086	395	11701000	
394 Федеральный фонд обязательного медицинского страхования	7727032382	394	00000008	08	20205814090000151120551660	-	144 240 700,00	121002151	2901010086	395	11701000	
ТФОМС Алтайского края	2221002257	395	01000009	09	20205999090000151120551660	-	613 274,67	121002151	2901010086	395	11701000	
ТФОМС КК	2310021886	395	03000009	09	20205999090000151120551660	-	3 962 153,74	121002151	2901010086	395	11701000	
ТФОМС Красноярского края	2466039631	395	04000009	09	20205999090000151120551660	-	595 277,73	121002151	2901010086	395	11701000	
ТФОМС Приморского края	2540013343	395	05000009	09	20205999090000151120551660	-	331 954,84	121002151	2901010086	395	11701000	
ТФОМС Ставропольского края	2634033112	395	07000009	09	20205999090000151120551660	-	1 539 052,55	121002151	2901010086	395	11701000	
Хабаровский краевой фонд ОМС	2700000539	395	08000009	09	20205999090000151120551660	-	813 291,71	121002151	2901010086	395	11701000	
ТФОМС Амурской области	2801028065	395	10000009	09	20205999090000151120551660	-	108 261,01	121002151	2901010086	395	11701000	
ТФОМС Ненецкого автономного округа	8300010413	395	11800009	09	20205999090000151120551660	-	64 483 204,14	121002151	2901010086	395	11701000	
ТФОМС Астраханской области	3015009330	395	12000009	09	20205999090000151120551660	-	774 254,80	121002151	2901010086	395	11701000	
ТФОМС Белгородской области	3124014114	395	14000009	09	20205999090000151120551660	-	1 296 447,27	121002151	2901010086	395	11701000	
ТФОМС Брянской области	3201001899	395	15000009	09	20205999090000151120551660	-	1 350 369,72	121002151	2901010086	395	11701000	
ТФОМС Владимирской области	3329007728	395	17000009	09	20205999090000151120551660	-	1 657 681,07	121002151	2901010086	395	11701000	
ТФОМС Волгоградской области	3445916210	395	18000009	09	20205999090000151120551660	-	859 388,12	121002151	2901010086	395	11701000	
ТФОМС Вологодской области	3525001916	395	19000009	09	20205999090000151120551660	-	38 011 390,23	121002151	2901010086	395	11701000	

115/1

ТФОМС Воронежской области	3662013945	395	20000009	09	20205999090000151120551660	-	2 281 041,15	121002151	2901010086	395	11701000
ТФОМС Нижегородской области	5253001734	395	22000009	09	20205999090000151120551660	-	2 565 330,51	121002151	2901010086	395	11701000
ТФОМС Ивановской области	3729011567	395	24000009	09	20205999090000151120551660	-	1 328 568,12	121002151	2901010086	395	11701000
ГУ ТФОМС граждан Иркутской области	3811028531	395	25000009	09	20205999090000151120551660	-	353 242,26	121002151	2901010086	395	11701000
ТФОМС Республики Ингушетия	0602013600	395	26000009	09	20205999090000151120551660	-	84 077,26	121002151	2901010086	395	11701000
ТФОМС Калининградской области	3904006756	395	27000009	09	20205999090000151120551660	-	1 426 573,02	121002151	2901010086	395	11701000
ТФОМС Тверской области	6905003721	395	28000009	09	20205999090000151120551660	-	1 843 438,20	121002151	2901010086	395	11701000
ТФОМС Калужской области	4027005123	395	29000009	09	20205999090000151120551660	-	415 888,19	121002151	2901010086	395	11701000
ТФОМС Камчатского края	4100000724	395	30000009	09	20205999090000151120551660	-	1 023 175,47	121002151	2901010086	395	11701000
ТФОМС Кемеровской области	4200000446	395	32000009	09	20205999090000151120551660	-	160 783,85	121002151	2901010086	395	11701000
ГНФКУ Кировский областной ТФОМС	4347010468	395	33000009	09	20205999090000151120551660	-	4 671 840,03	121002151	2901010086	395	11701000
ТФОМС Костромской области	4401017094	395	34000009	09	20205999090000151120551660	-	2 372 185,42	121002151	2901010086	395	11701000
ТФОМС Республики Крым	9102009182	395	35000009	09	20205999090000151120551660	-	579 802,33	121002151	2901010086	395	11701000
ТФОМС Самарской области	6311018192	395	36000009	09	20205999090000151120551660	-	1 011 029,46	121002151	2901010086	395	11701000
ТФОМС Курганской области	4501009241	395	37000009	09	20205999090000151120551660	-	289 757,64	121002151	2901010086	395	11701000
ТФОМС Курской области	4629026970	395	38000009	09	20205999090000151120551660	-	602 236,93	121002151	2901010086	395	11701000
ТФОМС г.Санкт-Петербурга	7808024083	395	40000009	09	20205999090000151120551660	-	39 546 074,98	121002151	2901010086	395	11701000
ТФОМС Ленинградской области	7815000132	395	41000009	09	20205999090000151120551660	-	5 516 002,65	121002151	2901010086	395	11701000
ТФОМС Липецкой области	4825001789	395	42000009	09	20205999090000151120551660	-	1 237 250,89	121002151	2901010086	395	11701000
ТФОМС Магаданской области	4909052042	395	44000009	09	20205999090000151120551660	-	46 296,79	121002151	2901010086	395	11701000
Московский городской фонд ОМС	7704043123	395	45000009	09	20205999090000151120551660	-	12 019 170,64	121002151	2901010086	395	11701000
ТФОМС Московской области	7702129350	395	46000009	09	20205999090000151120551660	-	10 136 386,44	121002151	2901010086	395	11701000
ТФОМС Мурманской области	5192160029	395	47000009	09	20205999090000151120551660	-	16 777 867,08	121002151	2901010086	395	11701000
ТФОМС Новгородской области	5321028840	395	49000009	09	20205999090000151120551660	-	1 045 013,54	121002151	2901010086	395	11701000
ТФОМС Новосибирской области	5406019019	395	50000009	09	20205999090000151120551660	-	404 914,39	121002151	2901010086	395	11701000
ТФОМС Омской области	5504019137	395	52000009	09	20205999090000151120551660	-	691 490,29	121002151	2901010086	395	11701000
ТФОМС Оренбургской области	5610032620	395	53000009	09	20205999090000151120551660	-	617 071,22	121002151	2901010086	395	11701000
ТФОМС Орловской области	5752006960	395	54000009	09	20205999090000151120551660	-	643 675,77	121002151	2901010086	395	11701000
ТФОМС города Байконур	9901003155	395	55000009	09	20205999090000151120551660	-	1 029,75	121002151	2901010086	395	11701000
ТФОМС Пензенской области	5835004660	395	56000009	09	20205999090000151120551660	-	412 547,78	121002151	2901010086	395	11701000
ТФОМС Пермского края	5904101139	395	57000009	09	20205999090000151120551660	-	1 375 120,86	121002151	2901010086	395	11701000

116
24

ТФОМС Псковской области	6027025765	395	58000009	09	20205999090000151120551660	-	1 410 776,08	121002151	2901010086	395	11701000
ТФОМС Ростовской области	6164025875	395	60000009	09	20205999090000151120551660	-	2 867 606,86	121002151	2901010086	395	11701000
ТФОМС Рязанской области	6229005200	395	61000009	09	20205999090000151120551660	-	207 583,57	121002151	2901010086	395	11701000
ТФОМС Саратовской области	6455005067	395	63000009	09	20205999090000151120551660	-	2 585 252,78	121002151	2901010086	395	11701000
ТФОМС Сахалинской области	6500005047	395	64000009	09	20205999090000151120551660	-	70 363,36	121002151	2901010086	395	11701000
ТФОМС Свердловской области	6658014910	395	65000009	09	20205999090000151120551660	-	950 260,47	121002151	2901010086	395	11701000
ТФОМС Смоленской области	6730001897	395	66000009	09	20205999090000151120551660	-	902 763,92	121002151	2901010086	395	11701000
ТФОМС города Севастополя	9204002683	395	67000009	09	20205999090000151120551660	-	526 347,38	121002151	2901010086	395	11701000
ТФОМС Тамбовской области	6831000265	395	68000009	09	20205999090000151120551660	-	232 525,52	121002151	2901010086	395	11701000
ТФОМС Томской области	7017001421	395	69000009	09	20205999090000151120551660	-	146 665,07	121002151	2901010086	395	11701000
ТФОМС Тульской области	7107026188	395	70000009	09	20205999090000151120551660	-	962 922,68	121002151	2901010086	395	11701000
ТФОМС Тюменской области	7202026893	395	71000009	09	20205999090000151120551660	-	256 247,81	121002151	2901010086	395	11701000
ТФОМС Ханты-Мансийского автономного округа - Югры	8601001726	395	71800009	09	20205999090000151120551660	-	415 976,73	121002151	2901010086	395	11701000
ТФОМС Ямало-Ненецкого автономного округа	8901006041	395	71900009	09	20205999090000151120551660	-	1 218 935,62	121002151	2901010086	395	11701000
ТФОМС Ульяновской области	7303003042	395	73000009	09	20205999090000151120551660	-	406 687,55	121002151	2901010086	395	11701000
ТФОМС Челябинской области	7453041061	395	75000009	09	20205999090000151120551660	-	643 737,31	121002151	2901010086	395	11701000
ТФОМС Забайкальского края	7536009199	395	76000009	09	20205999090000151120551660	-	114 132,97	121002151	2901010086	395	11701000
Чукотский ТФОМС	8700000321	395	77000009	09	20205999090000151120551660	-	35 037,51	121002151	2901010086	395	11701000
ТФОМС Ярославской области	7606000386	395	78000009	09	20205999090000151120551660	-	8 605 507,02	121002151	2901010086	395	11701000
ТФОМС Республики Адыгея	0105005119	395	79000009	09	20205999090000151120551660	-	119 795,47	121002151	2901010086	395	11701000
ГУ ТФОМС Республики Башкортостан	0274026307	395	80000009	09	20205999090000151120551660	-	871 144,55	121002151	2901010086	395	11701000
ТФОМС Республики Бурятия	0323029832	395	81000009	09	20205999090000151120551660	-	79 568,60	121002151	2901010086	395	11701000
ТФОМС Республики Дагестан	0541012412	395	82000009	09	20205999090000151120551660	-	864 376,67	121002151	2901010086	395	11701000
ТФОМС Кабардино-Балкарской Республики	0711026775	395	83000009	09	20205999090000151120551660	-	78 227,03	121002151	2901010086	395	11701000
ТФОМС Алтайской Республики	0411008729	395	84000009	09	20205999090000151120551660	-	40 410,04	121002151	2901010086	395	11701000
ТФОМС Республики Калмыкия	0814010294	395	85000009	09	20205999090000151120551660	-	255 906,38	121002151	2901010086	395	11701000
ТФОМС Республики Карелия	1001040054	395	86000009	09	20205999090000151120551660	-	3 446 383,86	121002151	2901010086	395	11701000
ГУ ТФОМС Республики Коми	1101471047	395	87000009	09	20205999090000151120551660	-	12 541 817,53	121002151	2901010086	395	11701000
ГУ ТФОМС Республики Коми	1101471047	395	87000009	09	21806040090000151120551660	-	42 472,32	121002151	2901010086	395	11701000
ТФОМС Республики Марий Эл	1200000345	395	88000009	09	20205999090000151120551660	-	270 585,09	121002151	2901010086	395	11701000
ТФОМС Республики Мордовия	1325026613	395	89000009	09	20205999090000151120551660	-	290 094,83	121002151	2901010086	395	11701000

212
211

ТФОМС Республики Северная Осетия - Алания	1501002385	395	9000009	09	20205999090000151120551660	-	24 614,97	121002151	2901010086	395	11701000
ТФОМС Карачаево-Черкесской Республики	0901006343	395	9100009	09	20205999090000151120551660	-	105 169,65	121002151	2901010086	395	11701000
ТФОМС Республики Татарстан	1653006786	395	9200009	09	20205999090000151120551660	-	1 019 598,31	121002151	2901010086	395	11701000
ТФОМС Республики Тыва	1701007327	395	9300009	09	20205999090000151120551660	-	10 184,21	121002151	2901010086	395	11701000
ТФОМС Удмуртской Республики	1833002893	395	9400009	09	20205999090000151120551660	-	569 645,97	121002151	2901010086	395	11701000
ТФОМС Республики Хакасия	1901016625	395	9500009	09	20205999090000151120551660	-	10 205,78	121002151	2901010086	395	11701000
ТФОМС Чеченской Республики	2020000330	395	9600009	09	20205999090000151120551660	-	328 069,19	121002151	2901010086	395	11701000
ТФОМС Чувашской Республики	2127009985	395	9700009	09	20205999090000151120551660	-	627 766,14	121002151	2901010086	395	11701000
ТФОМС Республики Саха (Якутия)	1435035635	395	9800009	09	20205999090000151120551660	-	232 912,34	121002151	2901010086	395	11701000
ТФОМС Еврейской Автономной Области	7900000662	395	9900009	09	20205999090000151120551660	-	34 194,92	121002151	2901010086	395	11701000
Итого	X	X	X	X	X	-	17 416 447 432,61				X
в том числе по номеру (коду)											
счета:			0000008	08	120551660	-	17 143 090 859,01				X
			0100009	09	120551660	-	613 274,67				X
			0300009	09	120551660	-	3 962 153,74				X
			0400009	09	120551660	-	595 277,73				X
			0500009	09	120551660	-	331 954,84				X
			0700009	09	120551660	-	1 539 052,55				X
			0800009	09	120551660	-	813 291,71				X
			1000009	09	120551660	-	108 261,01				X
			11701000	02	120551660	-	1 059 214,94				X
			1180009	09	120551660	-	64 483 204,14				X
			1200009	09	120551660	-	774 254,80				X
			1400009	09	120551660	-	1 296 447,27				X
			1500009	09	120551660	-	1 350 369,72				X
			1700009	09	120551660	-	1 657 681,07				X
			1800009	09	120551660	-	859 388,12				X
			1900009	09	120551660	-	38 011 390,23				X
			2000009	09	120551660	-	2 281 041,15				X
			2200009	09	120551660	-	2 565 330,51				X
			2400009	09	120551660	-	1 328 568,12				X
			2500009	09	120551660	-	353 242,26				X
			2600009	09	120551660	-	84 077,26				X
			2700009	09	120551660	-	1 426 573,02				X
			2800009	09	120551660	-	1 843 438,20				X
			2900009	09	120551660	-	415 888,19				X
			3000009	09	120551660	-	1 023 175,47				X
			3200009	09	120551660	-	160 783,85				X
			3300009	09	120551660	-	4 671 840,03				X
			3400009	09	120551660	-	2 372 185,42				X
			3500009	09	120551660	-	579 802,33				X
			3600009	09	120551660	-	1 011 029,45				X
			3700009	09	120551660	-	289 757,64				X
			3800009	09	120551660	-	602 236,93				X
			4000009	09	120551660	-	39 546 074,98				X
			4100009	09	120551660	-	5 516 002,65				X

118
22

	42000009	09	120551660	-	1 237 250,89				X
	44000009	09	120551660	-	46 296,79				X
	45000009	09	120551660	-	12 019 170,64				X
	46000009	09	120551660	-	10 136 386,44				X
	47000009	09	120551660	-	16 777 867,08				X
	49000009	09	120551660	-	1 045 013,54				X
	50000009	09	120551660	-	404 914,39				X
	52000009	09	120551660	-	691 490,29				X
	53000009	09	120551660	-	617 071,22				X
	54000009	09	120551660	-	643 675,77				X
	55000009	09	120551660	-	1 029,75				X
	56000009	09	120551660	-	412 547,78				X
	57000009	09	120551660	-	1 375 120,96				X
	58000009	09	120551660	-	1 410 776,08				X
	60000009	09	120551660	-	2 867 606,86				X
	61000009	09	120551660	-	207 583,57				X
	63000009	09	120551660	-	2 585 252,78				X
	64000009	09	120551660	-	70 363,36				X
	65000009	09	120551660	-	950 260,47				X
	66000009	09	120551660	-	902 763,92				X
	67000009	09	120551660	-	526 347,38				X
	68000009	09	120551660	-	232 525,52				X
	69000009	09	120551660	-	146 665,07				X
	70000009	09	120551660	-	962 922,68				X
	71000009	09	120551660	-	256 247,81				X
	71800009	09	120551660	-	415 976,73				X
	71900009	09	120551660	-	1 218 935,62				X
	73000009	09	120551660	-	406 687,55				X
	75000009	09	120551660	-	643 737,31				X
	76000009	09	120551660	-	114 132,97				X
	77000009	09	120551660	-	35 037,51				X
	78000009	09	120551660	-	8 605 507,02				X
	79000009	09	120551660	-	119 795,47				X
	80000009	09	120551660	-	871 144,55				X
	81000009	09	120551660	-	79 568,60				X
	82000009	09	120551660	-	864 376,67				X
	83000009	09	120551660	-	78 227,03				X
	84000009	09	120551660	-	40 410,04				X
	85000009	09	120551660	-	255 906,38				X
	86000009	09	120551660	-	3 446 383,86				X
	87000009	09	120551660	-	12 564 289,85				X
	88000009	09	120551660	-	270 585,09				X
	89000009	09	120551660	-	290 094,83				X
	90000009	09	120551660	-	24 614,97				X
	91000009	09	120551660	-	105 169,65				X
	92000009	09	120551660	-	1 019 598,31				X
	93000009	09	120551660	-	10 184,21				X
	94000009	09	120551660	-	569 645,97				X
	95000009	09	120551660	-	10 205,78				X
	96000009	09	120551660	-	328 069,19				X
	97000009	09	120551660	-	627 766,14				X
	98000009	09	120551660	-	232 912,34				X
	99000009	09	120551660	-	34 194,92				X

108
611

из инв.
денежные расчеты

						17 416 447 432,61			
062	11701000	02	21806040090000151120551660			1 059 214,94	121002151		
394	00000008	08	20205812090000151120551660			16 973 612 700,00	121002151		
394	00000008	08	20205813090000151120551660			25 237 459,01	121002151		
394	00000008	08	20205814090000151120551660			144 240 700,00	121002151		
395	01000009	09	20205999090000151120551660			613 274,67	121002151		
395	03000009	09	20205999090000151120551660			3 962 153,74	121002151		
395	04000009	09	20205999090000151120551660			595 277,73	121002151		
395	05000009	09	20205999090000151120551660			331 954,84	121002151		
395	07000009	09	20205999090000151120551660			1 539 052,55	121002151		
395	08000009	09	20205999090000151120551660			813 291,71	121002151		
395	10000009	09	20205999090000151120551660			108 261,01	121002151		
395	11800009	09	20205999090000151120551660			64 483 204,14	121002151		
395	12000009	09	20205999090000151120551660			774 254,80	121002151		
395	14000009	09	20205999090000151120551660			1 296 447,27	121002151		
395	15000009	09	20205999090000151120551660			1 350 369,72	121002151		
395	17000009	09	20205999090000151120551660			1 657 681,07	121002151		
395	18000009	09	20205999090000151120551660			859 388,12	121002151		
395	19000009	09	20205999090000151120551660			38 011 390,23	121002151		
395	20000009	09	20205999090000151120551660			2 281 041,15	121002151		
395	22000009	09	20205999090000151120551660			2 565 330,51	121002151		
395	24000009	09	20205999090000151120551660			1 328 568,12	121002151		
395	25000009	09	20205999090000151120551660			353 242,26	121002151		
395	26000009	09	20205999090000151120551660			84 077,26	121002151		
395	27000009	09	20205999090000151120551660			1 426 573,02	121002151		
395	28000009	09	20205999090000151120551660			1 843 438,20	121002151		
395	29000009	09	20205999090000151120551660			415 888,19	121002151		
395	30000009	09	20205999090000151120551660			1 023 175,47	121002151		
395	32000009	09	20205999090000151120551660			160 783,85	121002151		
395	33000009	09	20205999090000151120551660			4 671 840,03	121002151		
395	34000009	09	20205999090000151120551660			2 372 185,42	121002151		
395	35000009	09	20205999090000151120551660			579 802,33	121002151		
395	36000009	09	20205999090000151120551660			1 011 029,45	121002151		
395	37000009	09	20205999090000151120551660			289 757,64	121002151		
395	38000009	09	20205999090000151120551660			602 238,93	121002151		
395	40000009	09	20205999090000151120551660			39 546 074,98	121002151		
395	41000009	09	20205999090000151120551660			5 516 002,65	121002151		
395	42000009	09	20205999090000151120551660			1 237 250,89	121002151		
395	44000009	09	20205999090000151120551660			46 296,79	121002151		
395	45000009	09	20205999090000151120551660			12 019 170,64	121002151		
395	46000009	09	20205999090000151120551660			10 136 386,44	121002151		
395	47000009	09	20205999090000151120551660			16 777 867,08	121002151		
395	49000009	09	20205999090000151120551660			1 045 013,54	121002151		
395	50000009	09	20205999090000151120551660			404 914,39	121002151		
395	52000009	09	20205999090000151120551660			691 490,29	121002151		
395	53000009	09	20205999090000151120551660			617 071,22	121002151		
395	54000009	09	20205999090000151120551660			643 675,77	121002151		
395	55000009	09	20205999090000151120551660			1 029,75	121002151		
395	56000009	09	20205999090000151120551660			412 547,78	121002151		
395	57000009	09	20205999090000151120551660			1 375 120,96	121002151		
395	58000009	09	20205999090000151120551660			1 410 776,08	121002151		
395	60000009	09	20205999090000151120551660			2 867 606,86	121002151		

120
74

395	61000009	09	20205999090000151120551660	-	207 583,57	121002151		
395	63000009	09	20205999090000151120551660	-	2 585 252,78	121002151		
395	64000009	09	20205999090000151120551660	-	70 363,36	121002151		
395	65000009	09	20205999090000151120551660	-	950 260,47	121002151		
395	66000009	09	20205999090000151120551660	-	902 763,92	121002151		
395	67000009	09	20205999090000151120551660	-	526 347,38	121002151		
395	68000009	09	20205999090000151120551660	-	232 525,52	121002151		
395	69000009	09	20205999090000151120551660	-	146 685,07	121002151		
395	70000009	09	20205999090000151120551660	-	962 922,68	121002151		
395	71000009	09	20205999090000151120551660	-	256 247,81	121002151		
395	71800009	09	20205999090000151120551660	-	415 976,73	121002151		
395	71900009	09	20205999090000151120551660	-	1 218 935,62	121002151		
395	73000009	09	20205999090000151120551660	-	406 687,56	121002151		
395	75000009	09	20205999090000151120551660	-	643 737,31	121002151		
395	76000009	09	20205999090000151120551660	-	114 132,97	121002151		
395	77000009	09	20205999090000151120551660	-	35 037,51	121002151		
395	78000009	09	20205999090000151120551660	-	8 605 507,02	121002151		
395	79000009	09	20205999090000151120551660	-	119 795,47	121002151		
395	80000009	09	20205999090000151120551660	-	871 144,55	121002151		
395	81000009	09	20205999090000151120551660	-	79 568,60	121002151		
395	82000009	09	20205999090000151120551660	-	864 376,67	121002151		
395	83000009	09	20205999090000151120551660	-	78 227,03	121002151		
395	84000009	09	20205999090000151120551660	-	40 410,04	121002151		
395	85000009	09	20205999090000151120551660	-	255 906,38	121002151		
395	86000009	09	20205999090000151120551660	-	3 446 383,86	121002151		
395	87000009	09	20205999090000151120551660	-	12 541 817,53	121002151		
395	87000009	09	21806040090000151120551660	-	42 472,32	121002151		
395	88000009	09	20205999090000151120551660	-	270 565,09	121002151		
395	89000009	09	20205999090000151120551660	-	290 094,83	121002151		
395	90000009	09	20205999090000151120551660	-	24 614,97	121002151		
395	91000009	09	20205999090000151120551660	-	105 169,65	121002151		
395	92000009	09	20205999090000151120551660	-	1 019 598,31	121002151		
395	93000009	09	20205999090000151120551660	-	10 184,21	121002151		
395	94000009	09	20205999090000151120551660	-	569 645,97	121002151		
395	95000009	09	20205999090000151120551660	-	10 205,78	121002151		
395	96000009	09	20205999090000151120551660	-	328 069,19	121002151		
395	97000009	09	20205999090000151120551660	-	627 766,14	121002151		
395	98000009	09	20205999090000151120551660	-	232 912,34	121002151		
395	99000009	09	20205999090000151120551660	-	34 184,92	121002151		
				-	-	-		
				-	-	-		

неденежные расчеты

Руководитель

(подпись)

Н.Н.Ясько
(расшифровка подписи)

Главный бухгалтер

(подпись)

Т.А. Попова
(расшифровка подписи)

23 января 2017

124

**СПРАВКА
по консолидируемым расчетам**

на 1 января 2017 г.

Наименование финансового органа; органа, осуществляющего
кассовое обслуживание; органа казначейства;
главного распорядителя, распорядителя, получателя бюджетных средств,
главного администратора, администратора доходов бюджета,
главного администратора, администратора источников
финансирования дефицита бюджета
Наименование бюджета (публично-правового образования)
Наименование вида деятельности

2400 ТГВФ Фонд обязательного медицинского страхования по Архангельской области
Бюджет внебюджетного фонда (ВБ=ВФ)
бюджетная деятельность

Периодичность: месячная, квартальная, годовая
Единица измерения: руб.

Форма по ОКУД	КОДЫ
Дата	0503125
по ОКПО	01.01.2017
ИНН	31289908
Глава по БК	2901010086
по ОКТМО	395
Код счета бюджетного учета	11701000
по ОКЕИ	120651560
	383

Наименование	Контрагент				Номер счета бюджетного учета	Сумма		Код корреспондирующего счета бюджетного учета	Контрагент по консолидируемым расчетам					
	ИНН	код				по дебету	по кредиту		ИНН	код				
1	2	главы по БК	по ОКТМО	элемента бюджета	3	4	5	6	7	8	9	10	главы по БК	по ОКТМО
06200000 министерство здравоохранения Архангельской области	2901070303	062	11701000	02	09090000000000000000120651560	25 237 459,01	-	130405251	2901010086	395	11701000			
Итого		X	X	X	X	25 237 459,01	-							X
в том числе по номеру (коду) счета:			11701000	02	120651560	25 237 459,01	-							X
из них:														
денежные расчеты						25 237 459,01	-							
неденежные расчеты		062	11701000	02	09090000000000000000120651560	25 237 459,01	-	130405251						

Руководитель _____
(подпись)

Н.Н.Ясько
(расшифровка подписи)

Главный бухгалтер _____
(подпись)

Т.А.Полова
(расшифровка подписи)

23 января 2017

122
202

**СПРАВКА
по консолидируемым расчетам**

на 1 января 2017 г.

Наименование финансового органа; органа, осуществляющего
кассовое обслуживание; органа казначейства;
главного распорядителя, распорядителя, получателя бюджетных средств,
главного администратора, администратора доходов бюджета,
главного администратора, администратора источников
финансирования дефицита бюджета
Наименование бюджета (публично-правового образования)
Наименование вида деятельности

2400 ТТ8Ф Фонд обязательного медицинского страхования по Архангельской области
Бюджет внебюджетного фонда (ВБ=ВФ)
бюджетная деятельность

Периодичность: месячная, квартальная, годовая
Единица измерения: руб.

	КОДЫ
Форма по ОКУД	0503125
Дата	01.01.2017
по ОКПО	31289908
ИНН	2901010086
Глава по БК	395
по ОКТМО	11701000
Код счета бюджетного учета	120651660
по ОКЕИ	383

Наименование	Контрагент				Номер счета бюджетного учета	Сумма		Код корреспондирующего счета бюджетного учета	Контрагент по консолидируемым расчетам		
	ИНН	код				по дебету	по кредиту		ИНН	код	
		главы по БК	по ОКТМО	элемента бюджета						главы по БК	по ОКТМО
1	2	3	4	5	6	7	8	9	10	11	12
06200000 министерство здравоохранения Архангельской области	2901070303	062	11701000	02	090900000000000000120651660	-	25 237 459,01	130251830	2901010086	395	11701000
Итого		X	X	X	X	-25 237 459,01	-				X
в том числе по номеру (коду) счета:			11701000	02	120651660	-25 237 459,01	-				X
из них:											
денежные расчеты						-	-				
неденежные расчеты						-25 237 459,01	-				
		062	11701000	02	090900000000000000120651660	-25 237 459,01	-	130251830			

Руководитель _____
(подпись)

Н.Н.Ясько
(расшифровка подписи)

Главный бухгалтер _____
(подпись)

Т.А.Полова
(расшифровка подписи)

23 января 2017

123

**СПРАВКА
по консолидируемым расчетам**

на 1 января 2017 г.

Наименования финансового органа; органа, осуществляющего
кассовое обслуживание; органа казначейства;
главного распорядителя, распорядителя, получателя бюджетных средств,
главного администратора, администратора доходов бюджета,
главного администратора, администратора источников

финансирования дефицита бюджета

Наименования бюджета (публично-правового образования)

Наименование вида деятельности

2400 ТГВФ Фонд обязательного медицинского страхования по Архангельской области

Бюджет внебюджетного фонда (ВБ=ВФ)

бюджетная деятельность

Периодичность: месячная, квартальная, годовая

Единица измерения: руб.

Форма по ОКУД	КОДЫ
Дата	0503125
	01.01.2017
по ОКПО	31289908
ИНН	2901010086
Глава по БК	395
по ОКТМО	11701000
Код счета бюджетного учета	130251830
по ОКЕИ	383

Наименование	Контрагент				Номер счета бюджетного учета	Сумма		Код корреспондирующего счета бюджетного учета	Контрагент по консолидируемым расчетам		
	ИНН	код				по дебету	по кредиту		ИНН	код	
		главы по БК	по ОКТМО	элемента бюджета						главы по БК	по ОКТМО
1	2	3	4	5	6	7	8	9	10	11	12
ТФОМС Алтайского края	2221002257	395	01000009	09	09097310050930580130251830	212 252,81	-	130405251	2901010086	395	11701000
ТФОМС КК	2310021886	395	03000009	09	09097310050930580130251830	15 274 459,23	-	130405251	2901010086	395	11701000
ТФОМС Красноярского края	2466039631	395	04000009	09	09097310050930580130251830	256 658,14	-	130405251	2901010086	395	11701000
ТФОМС Приморского края	2540013343	395	05000009	09	09097310050930580130251830	428 680,03	-	130405251	2901010086	395	11701000
ТФОМС Ставропольского края	2634033112	395	07000009	09	09097310050930580130251830	1 118 383,36	-	130405251	2901010086	395	11701000
Хабаровский краевой фонд ОМС	2700000539	395	08000009	09	09097310050930580130251830	48 940,31	-	130405251	2901010086	395	11701000
ТФОМС Амурской области	2801028065	395	10000009	09	09097310050930580130251830	260 807,80	-	130405251	2901010086	395	11701000
ТФОМС Ненецкого автономного округа	8300010413	395	11800009	09	09097310050930580130251830	16 420 263,58	-	130405251	2901010086	395	11701000
ТФОМС Астраханской области	3015009330	395	12000009	09	09097310050930580130251830	178 124,35	-	130405251	2901010086	395	11701000
ТФОМС Белгородской области	3124014114	395	14000009	09	09097310050930580130251830	2 128 023,53	-	130405251	2901010086	395	11701000
ТФОМС Брянской области	3201001899	395	15000009	09	09097310050930580130251830	665 331,39	-	130405251	2901010086	395	11701000
ТФОМС Владимирской области	3329007728	395	17000009	09	09097310050930580130251830	1 353 649,80	-	130405251	2901010086	395	11701000
ТФОМС Волгоградской области	3445916210	395	18000009	09	09097310050930580130251830	908 348,90	-	130405251	2901010086	395	11701000
ТФОМС Вологодской области	3525001916	395	19000009	09	09097310050930580130251830	32 519 819,36	-	130405251	2901010086	395	11701000
ТФОМС Воронежской области	3662013945	395	20000009	09	09097310050930580130251830	1 079 892,39	-	130405251	2901010086	395	11701000
ТФОМС Нижегородской области	5253001734	395	22000009	09	09097310050930580130251830	3 208 798,70	-	130405251	2901010086	395	11701000
ТФОМС Ивановской области	3729011567	395	24000009	09	09097310050930580130251830	1 224 763,44	-	130405251	2901010086	395	11701000

309
121

ГУ ТФОМС граждан Иркутской области	3811028531	395	25000009	09	09097310050930580130251830	391 936,39	-	130405251	2901010086	395	11701000
ТФОМС Республики Ингушетия	0602013600	395	26000009	09	09097310050930580130251830	294 760,64	-	130405251	2901010086	395	11701000
ТФОМС Калининградской области	3904006758	395	27000009	09	09097310050930580130251830	533 000,28	-	130405251	2901010086	395	11701000
ТФОМС Тверской области	6905003721	395	28000009	09	09097310050930580130251830	1 561 256,44	-	130405251	2901010086	395	11701000
ТФОМС Калужской области	4027005123	395	29000009	09	09097310050930580130251830	630 473,29	-	130405251	2901010086	395	11701000
ТФОМС Калужской области	4027005123	395	29000009	09	09097310055060580130251830	36 683,37	-	130405251	2901010086	395	11701000
ТФОМС Камчатского края	410000724	395	30000009	09	09097310050930580130251830	309 847,44	-	130405251	2901010086	395	11701000
ТФОМС Кемеровской области	420000446	395	32000009	09	09097310050930580130251830	86 163,54	-	130405251	2901010086	395	11701000
ГНФКУ Кировский областной ТФОМС	4347010468	395	33000009	09	09097310050930580130251830	31 896 379,66	-	130405251	2901010086	395	11701000
ГНФКУ Кировский областной ТФОМС	4347010468	395	33000009	09	09097310055060580130251830	33 171,50	-	130405251	2901010086	395	11701000
ТФОМС Костромской области	4401017094	395	34000009	09	09097310050930580130251830	1 493 922,17	-	130405251	2901010086	395	11701000
ТФОМС Республики Крым	9102009182	395	35000009	09	09097310050930580130251830	2 501 344,97	-	130405251	2901010086	395	11701000
ТФОМС Самарской области	6311018192	395	36000009	09	09097310050930580130251830	298 661,26	-	130405251	2901010086	395	11701000
ТФОМС Курганской области	4501009241	395	37000009	09	09097310050930580130251830	157 023,85	-	130405251	2901010086	395	11701000
ТФОМС Курской области	4629026970	395	38000009	09	09097310050930580130251830	664 377,52	-	130405251	2901010086	395	11701000
ТФОМС г.Санкт-Петербурга	7808024083	395	40000009	09	09097310050930580130251830	85 713 082,96	-	130405251	2901010086	395	11701000
ТФОМС г.Санкт-Петербурга	7808024083	395	40000009	09	09097310055060580130251830	13 305 819,20	-	130405251	2901010086	395	11701000
ТФОМС Ленинградской области	7815000132	395	41000009	09	09097310050930580130251830	9 450 729,13	-	130405251	2901010086	395	11701000
ТФОМС Ленинградской области	7815000132	395	41000009	09	09097310055060580130251830	54 114,59	-	130405251	2901010086	395	11701000
ТФОМС Липецкой области	4825001789	395	42000009	09	09097310050930580130251830	509 655,75	-	130405251	2901010086	395	11701000
ТФОМС Магаданской области	4909052042	395	44000009	09	09097310050930580130251830	52 450,09	-	130405251	2901010086	395	11701000
Московский городской фонд ОМС	7704043123	395	45000009	09	09097310050930580130251830	52 191 349,63	-	130405251	2901010086	395	11701000
Московский городской фонд ОМС	7704043123	395	45000009	09	09097310055060580130251830	1 557 588,71	-	130405251	2901010086	395	11701000
ТФОМС Московской области	7702129350	395	46000009	09	09097310050930580130251830	15 528 173,00	-	130405251	2901010086	395	11701000
ТФОМС Московской области	7702129350	395	46000009	09	09097310055060580130251830	541 845,00	-	130405251	2901010086	395	11701000
ТФОМС Мурманской области	5192160029	395	47000009	09	09097310050930580130251830	11 143 115,24	-	130405251	2901010086	395	11701000
ТФОМС Мурманской области	5192160029	395	47000009	09	09097310055060580130251830	232 577,78	-	130405251	2901010086	395	11701000
ТФОМС Новгородской области	5321028840	395	49000009	09	09097310050930580130251830	1 358 904,26	-	130405251	2901010086	395	11701000
ТФОМС Новосибирской области	5406019019	395	50000009	09	09097310050930580130251830	97 443,24	-	130405251	2901010086	395	11701000
ТФОМС Омской области	5504019137	395	52000009	09	09097310050930580130251830	104 344,84	-	130405251	2901010086	395	11701000

125

ФОМС Оренбургской области	5610032620	395	53000009	09	09097310050930580130251830	329 958,88	-	130405251	2901010086	395	11701000
ФОМС Орловской области	5752006960	395	54000009	09	09097310050930580130251830	262 967,73	-	130405251	2901010086	395	11701000
ФОМС города Байконур	9901003155	395	55000009	09	09097310050930580130251830	92 576,22	-	130405251	2901010086	395	11701000
ФОМС Пензенской области	5835004660	395	56000009	09	09097310050930580130251830	320 402,37	-	130405251	2901010086	395	11701000
ФОМС Пермского края	5904101139	395	57000009	09	09097310050930580130251830	485 637,16	-	130405251	2901010086	395	11701000
ФОМС Псковской области	6027025765	395	58000009	09	09097310050930580130251830	1 440 112,93	-	130405251	2901010086	395	11701000
ФОМС Ростовской области	6164025975	395	60000009	09	09097310050930580130251830	2 866 154,30	-	130405251	2901010086	395	11701000
ФОМС Ростовской области	6164025975	395	60000009	09	0909731005060580130251830	88 931,76	-	130405251	2901010086	395	11701000
ФОМС Рязанской области	6229005200	395	61000009	09	09097310050930580130251830	813 715,97	-	130405251	2901010086	395	11701000
ФОМС Саратовской области	6455005067	395	63000009	09	09097310050930580130251830	944 287,35	-	130405251	2901010086	395	11701000
ФОМС Саратовской области	6455005067	395	63000009	09	0909731005060580130251830	169 697,60	-	130405251	2901010086	395	11701000
ФОМС Сахалинской области	6500005047	395	64000009	09	09097310050930580130251830	62 444,00	-	130405251	2901010086	395	11701000
ФОМС Свердловской области	6658014910	395	65000009	09	09097310050930580130251830	569 685,92	-	130405251	2901010086	395	11701000
ФОМС Смоленской области	6730001897	395	66000009	09	09097310050930580130251830	562 771,11	-	130405251	2901010086	395	11701000
ФОМС города Севастополя	9204002683	395	67000009	09	09097310050930580130251830	796 293,68	-	130405251	2901010086	395	11701000
ФОМС Тамбовской области	6831000265	395	68000009	09	09097310050930580130251830	998 629,75	-	130405251	2901010086	395	11701000
ФОМС Томской области	7017001421	395	69000009	09	09097310050930580130251830	418 916,31	-	130405251	2901010086	395	11701000
ФОМС Тульской области	7107026186	395	70000009	09	09097310050930580130251830	934 261,15	-	130405251	2901010086	395	11701000
ФОМС Тюменской области	7202026893	395	71000009	09	09097310050930580130251830	134 078,23	-	130405251	2901010086	395	11701000
ФОМС Ханты-Мансийского автономного округа - Югры	8601001726	395	71800009	09	09097310050930580130251830	878 483,02	-	130405251	2901010086	395	11701000
ФОМС Ямало-Ненецкого автономного округа	8901006041	395	71900009	09	09097310050930580130251830	2 267 144,00	-	130405251	2901010086	395	11701000
ФОМС Ульяновской области	7303003042	395	73000009	09	09097310050930580130251830	300 905,15	-	130405251	2901010086	395	11701000
ФОМС Челябинской области	7453041061	395	75000009	09	09097310050930580130251830	278 193,33	-	130405251	2901010086	395	11701000
ФОМС Забайкальского края	7536009199	395	76000009	09	09097310050930580130251830	108 511,91	-	130405251	2901010086	395	11701000
ФОМС Ярославской области	7606000386	395	78000009	09	09097310050930580130251830	32 675 616,50	-	130405251	2901010086	395	11701000
ФОМС Республики Адыгея	0105005119	395	79000009	09	09097310050930580130251830	232 846,69	-	130405251	2901010086	395	11701000
ГУ ФОМС Республики Башкортостан	0274026307	395	80000009	09	09097310050930580130251830	967 940,26	-	130405251	2901010086	395	11701000
ГУ ФОМС Республики Башкортостан	0274026307	395	80000009	09	0909731005060580130251830	65 227,33	-	130405251	2901010086	395	11701000
ФОМС Республики Бурятия	0323029832	395	81000009	09	09097310050930580130251830	75 003,60	-	130405251	2901010086	395	11701000
ФОМС Республики Дагестан	0541012412	395	82000009	09	09097310050930580130251830	453 794,26	-	130405251	2901010086	395	11701000

126
11/11

ТФОМС Кабардино-Балкарской Республики	0711026775	395	83000009	09	09097310050930580130251830	109 606,90	-	130405251	2901010086	395	11701000
ТФОМС Алтайской Республики	0411008729	395	84000009	09	09097310050930580130251830	8 809,29	-	130405251	2901010086	395	11701000
ТФОМС Республики Калмыкия	0814010294	395	85000009	09	09097310050930580130251830	10 030,09	-	130405251	2901010086	395	11701000
ТФОМС Республики Карелия	1001040054	395	86000009	09	09097310050930580130251830	3 395 822,95	-	130405251	2901010086	395	11701000
ГУ ТФОМС Республики Коми	1101471047	395	87000009	09	09097310050930580130251830	44 173 628,11	-	130405251	2901010086	395	11701000
ТФОМС Республики Марий Эл	1200000345	395	88000009	09	09097310050930580130251830	411 866,08	-	130405251	2901010086	395	11701000
ТФОМС Республики Мордовия	1325026613	395	89000009	09	09097310050930580130251830	366 618,59	-	130405251	2901010086	395	11701000
ТФОМС Республики Северная Осетия - Алания	1501002385	395	90000009	09	09097310050930580130251830	10 789,55	-	130405251	2901010086	395	11701000
ТФОМС Карачаево-Черкесской Республики	0901006343	395	91000009	09	09097310050930580130251830	40 693,20	-	130405251	2901010086	395	11701000
ТФОМС Республики Татарстан	1653006786	395	92000009	09	09097310050930580130251830	921 241,01	-	130405251	2901010086	395	11701000
ТФОМС Удмуртской Республики	1833002893	395	94000009	09	09097310050930580130251830	427 586,92	-	130405251	2901010086	395	11701000
ТФОМС Республики Хакасия	1901016625	395	95000009	09	09097310050930580130251830	31 768,65	-	130405251	2901010086	395	11701000
ТФОМС Чеченской Республики	2020000330	395	96000009	09	09097310050930580130251830	50 374,83	-	130405251	2901010086	395	11701000
ТФОМС Чувашской Республики	2127009985	395	97000009	09	09097310050930580130251830	821 446,16	-	130405251	2901010086	395	11701000
ТФОМС Чувашской Республики	2127009985	395	97000009	09	09097310050930580130251830	16 469,14	-	130405251	2901010086	395	11701000
ТФОМС Республики Саха (Якутия)	1435035635	395	98000009	09	09097310050930580130251830	8 395,50	-	130405251	2901010086	395	11701000
Итого		X	X	X	X	411 713 828,92	-				X
в том числе по номеру (коду)											
счета:											
			01000009	09	130251830	212 252,81	-				X
			03000009	09	130251830	15 274 459,23	-				X
			04000009	09	130251830	256 658,14	-				X
			05000009	09	130251830	428 660,03	-				X
			07000009	09	130251830	1 118 383,38	-				X
			08000009	09	130251830	46 940,31	-				X
			10000009	09	130251830	260 907,60	-				X
			11800009	09	130251830	16 420 263,58	-				X
			12000009	09	130251830	178 124,35	-				X
			14000009	09	130251830	2 128 023,53	-				X
			15000009	09	130251830	665 331,39	-				X
			17000009	09	130251830	1 353 649,60	-				X
			18000009	09	130251830	908 348,90	-				X
			19000009	09	130251830	32 519 819,36	-				X
			20000009	09	130251830	1 079 892,39	-				X
			22000009	09	130251830	3 208 798,70	-				X
			24000009	09	130251830	1 224 763,44	-				X
			25000009	09	130251830	391 936,39	-				X
			26000009	09	130251830	294 760,64	-				X
			27000009	09	130251830	533 000,28	-				X
			28000009	09	130251830	1 561 256,44	-				X
			29000009	09	130251830	967 156,66	-				X
			30000009	09	130251830	309 847,44	-				X

122

	32000009	09	130251830	86 163,54	-				X
	33000009	09	130251830	31 929 551,16	-				X
	34000009	09	130251830	1 493 922,17	-				X
	35000009	09	130251830	2 501 344,97	-				X
	36000009	09	130251830	298 661,26	-				X
	37000009	09	130251830	157 023,85	-				X
	38000009	09	130251830	684 377,52	-				X
	40000009	09	130251830	99 018 902,16	-				X
	41000009	09	130251830	9 504 843,72	-				X
	42000009	09	130251830	509 655,75	-				X
	44000009	09	130251830	52 450,09	-				X
	45000009	09	130251830	53 748 938,34	-				X
	46000009	09	130251830	16 070 018,00	-				X
	47000009	09	130251830	11 375 693,02	-				X
	49000009	09	130251830	1 358 904,26	-				X
	50000009	09	130251830	97 443,24	-				X
	52000009	09	130251830	104 344,84	-				X
	53000009	09	130251830	329 958,88	-				X
	54000009	09	130251830	262 967,73	-				X
	55000009	09	130251830	92 576,22	-				X
	56000009	09	130251830	320 402,37	-				X
	57000009	09	130251830	485 637,16	-				X
	58000009	09	130251830	1 440 112,93	-				X
	60000009	09	130251830	2 955 086,06	-				X
	61000009	09	130251830	813 715,97	-				X
	63000009	09	130251830	1 113 984,95	-				X
	64000009	09	130251830	62 444,00	-				X
	65000009	09	130251830	569 685,92	-				X
	66000009	09	130251830	562 771,11	-				X
	67000009	09	130251830	786 293,66	-				X
	68000009	09	130251830	898 629,75	-				X
	69000009	09	130251830	418 916,31	-				X
	70000009	09	130251830	934 261,15	-				X
	71000009	09	130251830	134 078,23	-				X
	71800009	09	130251830	878 463,02	-				X
	71900009	09	130251830	2 267 144,00	-				X
	73000009	09	130251830	300 905,15	-				X
	75000009	09	130251830	278 193,33	-				X
	76000009	09	130251830	108 511,91	-				X
	78000009	09	130251830	32 675 616,50	-				X
	79000009	09	130251830	232 848,69	-				X
	80000009	09	130251830	1 033 167,59	-				X
	81000009	09	130251830	75 003,60	-				X
	82000009	09	130251830	453 794,26	-				X
	83000009	09	130251830	109 606,90	-				X
	84000009	09	130251830	6 809,29	-				X
	85000009	09	130251830	10 030,09	-				X
	86000009	09	130251830	3 395 822,95	-				X
	87000009	09	130251830	44 173 629,11	-				X
	88000009	09	130251830	411 866,08	-				X
	89000009	09	130251830	366 618,59	-				X
	90000009	09	130251830	10 789,55	-				X

128
128


из них:
денежные расчеты

		91000009	09	130251830	40 693,20	-			X
		92000009	09	130251830	921 241,01	-			X
		94000009	09	130251830	427 586,92	-			X
		95000009	09	130251830	31 788,65	-			X
		96000009	09	130251830	50 374,83	-			X
		97000009	09	130251830	837 915,30	-			X
		98000009	09	130251830	8 395,50	-			X
					411 713 828,82	-			
	395	01000009	09	09090000000000580130251830	212 252,81	-	130405251		
	395	03000009	09	09090000000000580130251830	15 274 459,23	-	130405251		
	395	04000009	09	09090000000000580130251830	256 658,14	-	130405251		
	395	05000009	09	09090000000000580130251830	428 680,03	-	130405251		
	395	07000009	09	09090000000000580130251830	1 118 383,38	-	130405251		
	395	08000009	09	09090000000000580130251830	48 940,31	-	130405251		
	395	10000009	09	09090000000000580130251830	260 907,60	-	130405251		
	395	11800009	09	09090000000000580130251830	16 420 263,58	-	130405251		
	395	12000009	09	09090000000000580130251830	178 124,35	-	130405251		
	395	14000009	09	09090000000000580130251830	2 128 023,53	-	130405251		
	395	15000009	09	09090000000000580130251830	665 331,39	-	130405251		
	395	17000009	09	09090000000000580130251830	1 353 649,60	-	130405251		
	395	18000009	09	09090000000000580130251830	908 348,90	-	130405251		
	395	19000009	09	09090000000000580130251830	32 519 819,36	-	130405251		
	395	20000009	09	09090000000000580130251830	1 079 892,39	-	130405251		
	395	22000009	09	09090000000000580130251830	3 208 798,70	-	130405251		
	395	24000009	09	09090000000000580130251830	1 224 763,44	-	130405251		
	395	25000009	09	09090000000000580130251830	391 936,39	-	130405251		
	395	26000009	09	09090000000000580130251830	294 780,64	-	130405251		
	395	27000009	09	09090000000000580130251830	533 000,28	-	130405251		
	395	28000009	09	09090000000000580130251830	1 561 256,44	-	130405251		
	395	29000009	09	09090000000000580130251830	967 156,66	-	130405251		
	395	30000009	09	09090000000000580130251830	309 847,44	-	130405251		
	395	32000009	09	09090000000000580130251830	86 163,54	-	130405251		
	395	33000009	09	09090000000000580130251830	31 929 551,16	-	130405251		
	395	34000009	09	09090000000000580130251830	1 493 922,17	-	130405251		
	395	35000009	09	09090000000000580130251830	2 501 344,97	-	130405251		
	395	36000009	09	09090000000000580130251830	298 661,26	-	130405251		
	395	37000009	09	09090000000000580130251830	157 023,85	-	130405251		
	395	38000009	09	09090000000000580130251830	664 377,52	-	130405251		
	395	40000009	09	09090000000000580130251830	99 018 902,16	-	130405251		
	395	41000009	09	09090000000000580130251830	9 504 843,72	-	130405251		
	395	42000009	09	09090000000000580130251830	509 655,75	-	130405251		
	395	44000009	09	09090000000000580130251830	52 450,09	-	130405251		
	395	45000009	09	09090000000000580130251830	53 748 938,34	-	130405251		
	395	46000009	09	09090000000000580130251830	16 070 018,00	-	130405251		
	395	47000009	09	09090000000000580130251830	11 375 693,02	-	130405251		
	395	49000009	09	09090000000000580130251830	1 358 804,26	-	130405251		
	395	50000009	09	09090000000000580130251830	97 443,24	-	130405251		
	395	52000009	09	09090000000000580130251830	104 344,84	-	130405251		
	395	53000009	09	09090000000000580130251830	329 958,88	-	130405251		
	395	54000009	09	09090000000000580130251830	262 867,73	-	130405251		
	395	55000009	09	09090000000000580130251830	92 576,22	-	130405251		


11/1
139

395	56000009	09	0909000000000580130251830	320 402,37	-	130405251
395	57000009	09	0909000000000580130251830	485 637,16	-	130405251
395	58000009	09	0909000000000580130251830	1 440 112,93	-	130405251
395	60000009	09	0909000000000580130251830	2 955 086,06	-	130405251
395	61000009	09	0909000000000580130251830	813 715,97	-	130405251
395	63000009	09	0909000000000580130251830	1 113 984,95	-	130405251
395	64000009	09	0909000000000580130251830	62 444,00	-	130405251
395	65000009	09	0909000000000580130251830	569 685,92	-	130405251
395	66000009	09	0909000000000580130251830	562 771,11	-	130405251
395	67000009	09	0909000000000580130251830	798 293,68	-	130405251
395	68000009	09	0909000000000580130251830	998 629,75	-	130405251
395	69000009	09	0909000000000580130251830	418 916,31	-	130405251
395	70000009	09	0909000000000580130251830	934 261,15	-	130405251
395	71000009	09	0909000000000580130251830	134 078,23	-	130405251
395	71800009	09	0909000000000580130251830	878 463,02	-	130405251
395	71900009	09	0909000000000580130251830	2 267 144,00	-	130405251
395	73000009	09	0909000000000580130251830	300 905,15	-	130405251
395	75000009	09	0909000000000580130251830	278 193,33	-	130405251
395	76000009	09	0909000000000580130251830	108 511,91	-	130405251
395	78000009	09	0909000000000580130251830	32 675 616,50	-	130405251
395	79000009	09	0909000000000580130251830	232 846,69	-	130405251
395	80000009	09	0909000000000580130251830	1 033 167,59	-	130405251
395	81000009	09	0909000000000580130251830	75 003,60	-	130405251
395	82000009	09	0909000000000580130251830	453 794,26	-	130405251
395	83000009	09	0909000000000580130251830	109 606,90	-	130405251
395	84000009	09	0909000000000580130251830	6 809,29	-	130405251
395	85000009	09	0909000000000580130251830	10 030,09	-	130405251
395	86000009	09	0909000000000580130251830	3 395 822,95	-	130405251
395	87000009	09	0909000000000580130251830	44 173 629,11	-	130405251
395	88000009	09	0909000000000580130251830	411 866,08	-	130405251
395	89000009	09	0909000000000580130251830	366 618,59	-	130405251
395	90000009	09	0909000000000580130251830	10 789,55	-	130405251
395	91000009	09	0909000000000580130251830	40 693,20	-	130405251
395	92000009	09	0909000000000580130251830	921 241,01	-	130405251
395	94000009	09	0909000000000580130251830	427 586,92	-	130405251
395	95000009	09	0909000000000580130251830	31 788,65	-	130405251
395	96000009	09	0909000000000580130251830	50 374,83	-	130405251
395	97000009	09	0909000000000580130251830	637 915,30	-	130405251
395	98000009	09	0909000000000580130251830	8 395,50	-	130405251

неденежные расчеты

Руководитель 
(подпись)

Н.Н.Ясько
(расшифровка подписи)

Главный бухгалтер 
(подпись)

Т.А.Голова
(расшифровка подписи)

23 января 2017

130
44

**СПРАВКА
по консолидируемым расчетам**
на 1 января 2017 г.

Наименование финансового органа, органа, осуществляющего кассовое обслуживание; органа взаимочетов; главного распорядителя, распорядителя, получателя бюджетных средств; главного администратора, администратора доходов бюджета, главного администратора, администратора источников финансирования дефицита бюджета

2400 ТГФФ Фонд обязательного медицинского страхования по Архангельской области

Наименование бюджета (публично-правового образования)

Бюджет внебюджетного фонда (ВБ+ВФ)

Наименование вида деятельности

Бюджетная деятельность

Периодичность: месячная, квартальная, годовая
Единица измерения: руб.

Форма по ОКУД	КОДЫ
Дата	01.01.2017
по ОКПО	31289908
ИНН	2901010086
Глава по БК	395
по ОКТМО	11701000
Код счета бюджетного учета	140110151
по ОКЕИ	363

Наименования	Контрагент		код			Номер счета бюджетного учета	Сумма		Код корреспондирующего счета бюджетного учета	Контрагент по консолидируемым расчетам		
	ИНН		главы по БК	по ОКТМО	элементы бюджета		по дебету	по кредиту		ИНН	главы по БК	по ОКТМО
1	2	3	4	5	6	7	8	9	10	11	12	
0620000 министерство здравоохранения Архангельской области	2901070303	062	11701000	02	20205203090000151140110151	-	68 116,01	120551560	2901010086	395	11701000	
394 Федеральный фонд обязательного медицинского страхования	7727032382	394	00000008	08	20205812090000151140110151	12 675 013,80	-	120551660	2901010086	395	11701000	
394 Федеральный фонд обязательного медицинского страхования	7727032382	394	00000008	08	20205812090000151140110151	-	16 382 038 026,59	120551560	2901010086	395	11701000	
394 Федеральный фонд обязательного медицинского страхования	7727032382	394	00000008	08	20205813090000151140110151	1 059 214,94	-	120551680	2901010086	395	11701000	
394 Федеральный фонд обязательного медицинского страхования	7727032382	394	00000008	08	20205813090000151140110151	-	25 237 459,01	120551580	2901010086	395	11701000	
394 Федеральный фонд обязательного медицинского страхования	7727032382	394	00000008	08	20205814090000151140110151	-	143 950 138,50	120551580	2901010086	395	11701000	
ТФОМС Алтайского края	2221002257	395	01000009	09	20205999090000151140110151	-	613 274,87	120551580	2901010086	395	11701000	
ТФОМС ЮК	2310021886	395	03000009	09	20205999090000151140110151	-	3 962 153,74	120551560	2901010086	395	11701000	
ТФОМС Красноярского края	2468039631	395	04000009	09	20205999090000151140110151	-	595 277,73	120551560	2901010086	395	11701000	
ТФОМС Приморского края	2540013343	395	05000009	09	20205999090000151140110151	-	331 954,84	120551580	2901010086	395	11701000	
ТФОМС Ставропольского края	2634033112	395	07000009	09	20205999090000151140110151	-	1 539 052,55	120551580	2901010086	395	11701000	
Хабаровский краевой фонд ОМС	2700000539	395	08000009	09	20205996090000151140110151	-	613 291,71	120551580	2901010086	395	11701000	
ТФОМС Амурской области	2801028065	395	10000009	09	20205999090000151140110151	-	108 261,01	120551580	2901010086	395	11701000	
ТФОМС Ненецкого автономного округа	8300010413	395	11800009	09	20205999090000151140110151	-	64 483 204,14	120551580	2901010086	395	11701000	
ТФОМС Астраханской области	3015009330	395	12000009	09	20205999090000151140110151	-	774 254,80	120551560	2901010086	395	11701000	
ТФОМС Белгородской области	3124014114	395	14000009	09	20205999090000151140110151	-	1 296 447,27	120551560	2901010086	395	11701000	
ТФОМС Брянской области	3201001899	395	15000009	09	20205999090000151140110151	-	1 350 389,72	120551560	2901010086	395	11701000	
ТФОМС Владимирской области	3329007728	395	17000009	09	20205999090000151140110151	-	1 657 681,07	120551560	2901010086	395	11701000	
ТФОМС Волгоградской области	3445916210	395	18000009	09	20205999090000151140110151	-	659 388,12	120551560	2901010086	395	11701000	
ТФОМС Вологодской области	3525001916	395	19000009	09	20205999090000151140110151	-	38 011 390,23	120551580	2901010086	395	11701000	
ТФОМС Воронежской области	3662013945	395	20000009	09	20205999090000151140110151	-	2 281 041,15	120551560	2901010086	395	11701000	
ТФОМС Нижегородской области	5253001734	395	22000009	09	20205999090000151140110151	-	2 565 330,51	120551560	2901010086	395	11701000	
ТФОМС Ивановской области	3729011567	395	24000009	09	20205999090000151140110151	-	1 328 568,12	120551560	2901010086	395	11701000	
ГУ ТФОМС граждан Иркутской области	3811028531	395	25000009	09	20205999090000151140110151	-	353 242,26	120551560	2901010086	395	11701000	

491

ТФОМС Республика Ингушетия	0602013600	395	26000009	09	20205999090000151140110151	-	84 077,26	120551560	2901010086	395	11701000
ТФОМС Калининградской области	3904006756	395	27000009	09	20205999090000151140110151	-	1 426 573,02	120551560	2901010086	395	11701000
ТФОМС Тверской области	6905003721	395	28000009	09	20205999090000151140110151	-	1 843 438,20	120551560	2901010086	395	11701000
ТФОМС Калужской области	4027005123	395	29000009	09	20205999090000151140110151	-	415 888,19	120551560	2901010086	395	11701000
ТФОМС Камчатского края	4100000724	395	30000009	09	20205999090000151140110151	-	1 023 175,47	120551560	2901010086	395	11701000
ТФОМС Кемеровской области	4200000446	395	32000009	09	20205999090000151140110151	-	160 783,85	120551560	2901010086	395	11701000
ГНФКУ Кировской области ТФОМС	4347010468	395	33000009	09	20205999090000151140110151	-	4 671 840,03	120551560	2901010086	395	11701000
ТФОМС Костромской области	4401017094	395	34000009	09	20205999090000151140110151	-	2 372 185,42	120551560	2901010086	395	11701000
ТФОМС Республики Крым	9102009182	395	35000009	09	20205999090000151140110151	-	579 802,33	120551560	2901010086	395	11701000
ТФОМС Самарской области	6311018192	395	36000009	09	20205999090000151140110151	-	1 011 028,45	120551560	2901010086	395	11701000
ТФОМС Курганской области	4501009241	395	37000009	09	20205999090000151140110151	-	289 757,84	120551560	2901010086	395	11701000
ТФОМС Курской области	4629026970	395	38000009	09	20205999090000151140110151	-	602 236,83	120551560	2901010086	395	11701000
ТФОМС г. Санкт-Петербурга	7608024083	395	40000009	09	20205999090000151140110151	-	39 546 074,98	120551560	2901010086	395	11701000
ТФОМС Ленинградской области	7815000132	395	41000009	09	20205999090000151140110151	-	5 516 002,85	120551560	2901010086	395	11701000
ТФОМС Липецкой области	4825001789	395	42000009	09	20205999090000151140110151	-	1 237 250,89	120551560	2901010086	395	11701000
ТФОМС Магаданской области	4909052042	395	44000009	09	20205999090000151140110151	-	46 296,79	120551560	2901010086	395	11701000
Московский городской фонд ОМС	7704043123	395	45000009	09	20205999090000151140110151	-	12 019 170,84	120551560	2901010086	395	11701000
ТФОМС Московской области	7702129350	395	46000009	09	20205999090000151140110151	-	10 138 368,44	120551560	2901010086	395	11701000
ТФОМС Мурманской области	5192160029	395	47000009	09	20205999090000151140110151	-	16 777 867,08	120551560	2901010086	395	11701000
ТФОМС Новгородской области	5321028840	395	49000009	09	20205999090000151140110151	-	1 045 013,54	120551560	2901010086	395	11701000
ТФОМС Новосибирской области	5406019019	395	50000009	09	20205999090000151140110151	-	404 914,39	120551560	2901010086	395	11701000
ТФОМС Омской области	5504019137	395	52000009	09	20205999090000151140110151	-	691 490,29	120551560	2901010086	395	11701000
ТФОМС Оренбургской области	5810032620	395	53000009	09	20205999090000151140110151	-	617 071,22	120551560	2901010086	395	11701000
ТФОМС Орловской области	5752006960	395	54000009	09	20205999090000151140110151	-	643 675,77	120551560	2901010086	395	11701000
ТФОМС города Байконур	9901003155	395	55000009	09	20205999090000151140110151	-	1 029,75	120551560	2901010086	395	11701000
ТФОМС Пензенской области	5835004680	395	56000009	09	20205999090000151140110151	-	412 547,78	120551560	2901010086	395	11701000
ТФОМС Пермского края	5904101139	395	57000009	09	20205999090000151140110151	-	1 375 120,96	120551560	2901010086	395	11701000
ТФОМС Псковской области	6027025765	395	58000009	09	20205999090000151140110151	-	1 410 776,08	120551560	2901010086	395	11701000
ТФОМС Ростовской области	6164025975	395	60000009	09	20205999090000151140110151	-	2 867 806,86	120551560	2901010086	395	11701000
ТФОМС Рязанской области	6229005200	395	61000009	09	20205999090000151140110151	-	207 563,57	120551560	2901010086	395	11701000
ТФОМС Саратовской области	6455005067	395	63000009	09	20205999090000151140110151	-	2 585 252,78	120551560	2901010086	395	11701000
ТФОМС Смоленской области	6500005047	395	64000009	09	20205999090000151140110151	-	70 363,36	120551560	2901010086	395	11701000
ТФОМС Свердловской области	6658014910	395	65000009	09	20205999090000151140110151	-	950 260,47	120551560	2901010086	395	11701000
ТФОМС Смоленской области	6730001897	395	66000009	09	20205999090000151140110151	-	902 763,92	120551560	2901010086	395	11701000
ТФОМС города Севастополя	6204002883	395	67000009	09	20205999090000151140110151	-	526 347,38	120551560	2901010086	395	11701000
ТФОМС Тамбовской области	6831000265	395	68000009	09	20205999090000151140110151	-	232 525,52	120551560	2901010086	395	11701000
ТФОМС Томской области	7017001421	395	69000009	09	20205999090000151140110151	-	146 865,07	120551560	2901010086	395	11701000

1922
45

ТФОМС Тульской области	7107026188	395	7000009	09	2020599090000151140110151	-	962 922,68	120551560	2901010086	395	11701000
ТФОМС Тюменской области	7202026893	395	7100009	09	2020599090000151140110151	-	258 247,81	120551560	2901010086	395	11701000
ТФОМС Ханты-Мансийского автономного округа - Югры	8601001728	395	7180009	09	2020599090000151140110151	-	415 976,73	120551560	2901010086	395	11701000
ТФОМС Ямало-Ненецкого автономного округа	8901006041	395	7190009	09	2020599090000151140110151	-	1 218 935,02	120551560	2901010086	395	11701000
ТФОМС Ульяновской области	7303003042	395	7300009	09	2020599090000151140110151	-	406 687,55	120551560	2901010086	395	11701000
ТФОМС Челябинской области	7453041061	395	7500009	09	2020599090000151140110151	-	643 737,31	120551560	2901010086	395	11701000
ТФОМС Забайкальского края	7538009199	395	7600009	09	2020599090000151140110151	-	114 132,97	120551560	2901010086	395	11701000
Чукотский ТФОМС	8700000321	395	7700009	09	2020599090000151140110151	-	35 037,51	120551560	2901010086	395	11701000
ТФОМС Ярославской области	7808000388	395	7800009	09	2020599090000151140110151	-	8 605 507,02	120551560	2901010086	395	11701000
ТФОМС Республики Адыгя	0105005119	395	7900009	09	2020599090000151140110151	-	119 795,47	120551560	2901010086	395	11701000
ГУ ТФОМС Республики Башкортостан	0274026307	395	8000009	09	2020599090000151140110151	-	871 144,55	120551560	2901010086	395	11701000
ТФОМС Республики Бурятия	0323029832	395	8100009	09	2020599090000151140110151	-	79 568,60	120551580	2901010086	395	11701000
ТФОМС Республики Дагестан	0541012412	395	8200009	09	2020599090000151140110151	-	864 376,67	120551560	2901010086	395	11701000
ТФОМС Кабардино-Балкарской Республики	0711026775	395	8300009	09	2020599090000151140110151	-	78 227,03	120551560	2901010086	395	11701000
ТФОМС Алтайской Республики	0411008729	395	8400009	09	2020599090000151140110151	-	40 410,04	120551560	2901010086	395	11701000
ТФОМС Республики Калмыкия	0814010294	395	8500009	09	2020599090000151140110151	-	255 906,38	120551560	2901010086	395	11701000
ТФОМС Республики Карелия	1001040054	395	8600009	09	2020599090000151140110151	-	3 448 383,86	120551560	2901010086	395	11701000
ГУ ТФОМС Республики Коми	1101471047	395	8700009	09	2020599090000151140110151	-	12 541 817,53	120551580	2901010086	395	11701000
ТФОМС Республики Марий Эл	1200000345	395	8800009	09	2020599090000151140110151	-	270 585,09	120551560	2901010086	395	11701000
ТФОМС Республики Мордовия	1325026613	395	8900009	09	2020599090000151140110151	-	290 094,83	120551560	2901010086	395	11701000
ТФОМС Республики Северная Осетия - Алания	1501002385	395	9000009	09	2020599090000151140110151	-	24 614,97	120551560	2901010086	395	11701000
ТФОМС Карачаево-Черкесской Республики	0901006343	395	9100009	09	2020599090000151140110151	-	105 169,65	120551560	2901010086	395	11701000
ТФОМС Республики Татарстан	1653006786	395	9200009	09	2020599090000151140110151	-	1 019 598,31	120551560	2901010086	395	11701000
ТФОМС Республики Тыва	1701007327	395	9300009	09	2020599090000151140110151	-	10 184,21	120551580	2901010086	395	11701000
ТФОМС Удмуртской Республики	1833002893	395	9400009	09	2020599090000151140110151	-	589 645,97	120551560	2901010086	395	11701000
ТФОМС Республики Хакасия	1901018625	395	9500009	09	2020599090000151140110151	-	10 205,78	120551560	2901010086	395	11701000
ТФОМС Чеченской Республики	2020000330	395	9600009	09	2020599090000151140110151	-	328 069,19	120551560	2901010086	395	11701000
ТФОМС Чувашской Республики	2127006985	395	9700009	09	2020599090000151140110151	-	627 766,14	120551560	2901010086	395	11701000
ТФОМС Республики Саха (Якутия)	1435035635	395	9800009	09	2020599090000151140110151	-	232 912,34	120551560	2901010086	395	11701000
ТФОМС Еврейской Автономной Области	7900000662	395	9900009	09	2020599090000151140110151	-	34 184,92	120551560	2901010086	395	11701000
Итого		X	X	X	X	-	18 809 814 397,81				X
в том числе по номеру (коду) счета:											
			0000008	08	140110151	-	18 837 291 395,46				X
			0100009	09	140110151	-	613 274,67				X
			0300009	09	140110151	-	3 962 153,74				X
			0400009	09	140110151	-	595 277,73				X
			0500009	09	140110151	-	331 954,84				X
			0700009	09	140110151	-	1 539 052,55				X
			0800009	09	140110151	-	813 291,71				X
			1000009	09	140110151	-	108 261,01				X
			11701000	02	140110151	-	68 116,01				X
			1180009	09	140110151	-	64 483 204,14				X
			1200009	09	140110151	-	774 254,80				X

133
84

	14000009	09	140110151		1 296 447,27			X
	15000009	09	140110151		1 350 389,72			X
	17000009	09	140110151		1 657 681,07			X
	18000009	09	140110151		659 388,12			X
	19000009	09	140110151		38 011 390,23			X
	20000009	09	140110151		2 281 041,15			X
	22000009	09	140110151		2 585 330,51			X
	24000009	09	140110151		1 328 568,12			X
	25000009	09	140110151		353 242,26			X
	26000009	09	140110151		84 077,26			X
	27000009	09	140110151		1 426 573,02			X
	28000009	09	140110151		1 843 438,20			X
	29000009	09	140110151		415 888,19			X
	30000009	09	140110151		1 023 175,47			X
	32000009	09	140110151		180 783,85			X
	33000009	09	140110151		4 671 840,03			X
	34000009	09	140110151		2 372 185,42			X
	35000009	09	140110151		579 602,33			X
	36000009	09	140110151		1 011 028,45			X
	37000009	09	140110151		289 757,64			X
	38000009	09	140110151		602 236,93			X
	40000009	09	140110151		39 546 074,96			X
	41000009	09	140110151		5 518 002,65			X
	42000009	09	140110151		1 237 250,89			X
	44000009	09	140110151		46 296,79			X
	45000009	09	140110151		12 019 170,64			X
	46000009	09	140110151		10 136 386,44			X
	47000009	09	140110151		16 777 867,08			X
	49000009	09	140110151		1 045 013,54			X
	50000009	09	140110151		404 914,39			X
	52000009	09	140110151		691 490,29			X
	53000009	09	140110151		617 071,22			X
	54000009	09	140110151		643 675,77			X
	55000009	09	140110151		1 029,75			X
	56000009	09	140110151		412 547,78			X
	57000009	09	140110151		1 375 120,96			X
	58000009	09	140110151		1 410 776,08			X
	60000009	09	140110151		2 867 606,86			X
	61000009	09	140110151		207 583,57			X
	63000009	09	140110151		2 585 252,78			X
	64000009	09	140110151		70 363,36			X
	65000009	09	140110151		950 260,47			X
	66000009	09	140110151		902 763,92			X
	67000009	09	140110151		526 347,38			X
	68000009	09	140110151		232 525,52			X
	69000009	09	140110151		146 665,07			X
	70000009	09	140110151		962 922,86			X
	71000009	09	140110151		258 247,81			X
	71800009	09	140110151		415 976,73			X
	71900009	09	140110151		1 218 935,62			X
	73000009	09	140110151		406 687,85			X
	75000009	09	140110151		843 737,31			X
	76000009	09	140110151		114 132,97			X
	77000009	09	140110151		35 037,51			X
	78000009	09	140110151		8 605 507,02			X
	79000009	09	140110151		119 785,47			X
	80000009	09	140110151		871 144,95			X
	81000009	09	140110151		79 568,60			X
	82000009	09	140110151		864 376,67			X
	83000009	09	140110151		78 227,03			X
	84000009	09	140110151		40 410,04			X
	85000009	09	140110151		255 906,36			X
	86000009	09	140110151		3 446 383,86			X
	87000009	09	140110151		12 541 817,53			X

134
18

		88000009	09	140110151	-	270 585,09				X
		89000009	09	140110151	-	290 094,83				X
		90000009	09	140110151	-	24 614,87				X
		91000009	09	140110151	-	105 169,05				X
		92000009	09	140110151	-	1 019 698,31				X
		93000009	09	140110151	-	10 184,21				X
		94000009	09	140110151	-	569 645,97				X
		95000009	09	140110151	-	10 205,78				X
		96000009	09	140110151	-	328 069,19				X
		97000009	09	140110151	-	627 758,14				X
		98000009	09	140110151	-	232 912,34				X
		99000009	09	140110151	-	34 194,82				X
	из нис									
	денежные расчеты									
	неденежные расчеты									
						16 809 614 397,81				
	062	11701000	02	2020520309000151140110151	-	68 118,01	120551560			
	394	00000008	08	20205812090000151140110151	-	16 382 038 026,59	120551560			
	394	00000008	08	20205812090000151140110151	-	-12 875 013,80	120551560			
	394	00000008	08	20205813090000151140110151	-	25 237 459,01	120551560			
	394	00000008	08	20205813090000151140110151	-	-1 059 214,94	120551560			
	394	00000008	08	20205814090000151140110151	-	143 950 138,00	120551560			
	395	01000009	09	20205999090000151140110151	-	613 274,67	120551560			
	395	03000009	09	20205999090000151140110151	-	3 962 153,74	120551560			
	395	04000009	09	20205999090000151140110151	-	595 277,73	120551560			
	395	05000009	09	20205999090000151140110151	-	331 954,84	120551560			
	395	07000009	09	20205999090000151140110151	-	1 539 052,55	120551560			
	395	08000009	09	20205999090000151140110151	-	813 291,71	120551560			
	395	10000009	09	20205999090000151140110151	-	108 261,01	120551560			
	395	11800009	09	20205999090000151140110151	-	64 483 204,14	120551560			
	395	12000009	09	20205999090000151140110151	-	774 254,80	120551560			
	395	14000009	09	20205999090000151140110151	-	1 296 447,27	120551560			
	395	15000009	09	20205999090000151140110151	-	1 350 369,72	120551560			
	395	17000009	09	20205999090000151140110151	-	1 857 681,07	120551560			
	395	18000009	09	20205999090000151140110151	-	859 388,12	120551560			
	395	19000009	09	20205999090000151140110151	-	38 011 390,23	120551560			
	395	20000009	09	20205999090000151140110151	-	2 281 041,15	120551560			
	395	22000009	09	20205999090000151140110151	-	2 565 330,51	120551560			
	395	24000009	09	20205999090000151140110151	-	1 328 568,12	120551560			
	395	25000009	09	20205999090000151140110151	-	353 242,26	120551560			
	395	26000009	09	20205999090000151140110151	-	84 077,26	120551560			
	395	27000009	09	20205999090000151140110151	-	1 428 573,02	120551560			
	395	28000009	09	20205999090000151140110151	-	1 843 438,20	120551560			
	395	29000009	09	20205999090000151140110151	-	415 888,19	120551560			
	395	30000009	09	20205999090000151140110151	-	1 023 175,47	120551560			
	395	32000009	09	20205999090000151140110151	-	160 783,85	120551560			
	395	33000009	09	20205999090000151140110151	-	4 671 840,03	120551560			
	395	34000009	09	20205999090000151140110151	-	2 372 185,42	120551560			
	395	35000009	09	20205999090000151140110151	-	579 802,33	120551560			
	395	36000009	09	20205999090000151140110151	-	1 011 028,45	120551560			
	395	37000009	09	20205999090000151140110151	-	289 757,64	120551560			
	395	38000009	09	20205999090000151140110151	-	602 236,93	120551560			
	395	40000009	09	20205999090000151140110151	-	39 548 074,98	120551560			
	395	41000009	09	20205999090000151140110151	-	5 518 002,65	120551560			
	395	42000009	09	20205999090000151140110151	-	1 237 250,89	120551560			
	395	44000009	09	20205999090000151140110151	-	46 296,79	120551560			
	395	45000009	09	20205999090000151140110151	-	12 019 170,64	120551560			
	395	46000009	09	20205999090000151140110151	-	10 136 386,44	120551560			
	395	47000009	09	20205999090000151140110151	-	16 777 867,08	120551560			
	395	49000009	09	20205999090000151140110151	-	1 045 013,54	120551560			
	395	50000009	09	20205999090000151140110151	-	404 914,39	120551560			
	395	52000009	09	20205999090000151140110151	-	891 490,29	120551560			
	395	53000009	09	20205999090000151140110151	-	817 071,22	120551560			
	395	54000009	09	20205999090000151140110151	-	643 675,77	120551560			

135
 135

395	5500009	09	20205999090000151140110151	1 029,75	120551560
395	5600009	09	20205999090000151140110151	412 547,78	120551560
395	5700009	09	20205999090000151140110151	1 375 120,96	120551560
395	5800009	09	20205999090000151140110151	1 410 776,06	120551560
395	6000009	09	20205999090000151140110151	2 867 606,86	120551560
395	6100009	09	20205999090000151140110151	207 583,57	120551560
395	6300009	09	20205999090000151140110151	2 585 252,78	120551560
395	6400009	09	20205999090000151140110151	70 383,36	120551560
395	6500009	09	20205999090000151140110151	950 280,47	120551560
395	6600009	09	20205999090000151140110151	902 783,92	120551560
395	6700009	09	20205999090000151140110151	526 347,38	120551560
395	6800009	09	20205999090000151140110151	232 525,52	120551560
395	6900009	09	20205999090000151140110151	148 865,07	120551560
395	7000009	09	20205999090000151140110151	962 922,68	120551560
395	7100009	09	20205999090000151140110151	258 247,81	120551560
395	7180009	09	20205999090000151140110151	415 976,73	120551560
395	7190009	09	20205999090000151140110151	1 218 935,82	120551560
395	7300009	09	20205999090000151140110151	408 687,55	120551560
395	7500009	09	20205999090000151140110151	643 737,31	120551560
395	7600009	09	20205999090000151140110151	114 132,97	120551560
395	7700009	09	20205999090000151140110151	35 037,61	120551560
395	7800009	09	20205999090000151140110151	8 605 507,02	120551560
395	7900009	09	20205999090000151140110151	119 795,47	120551560
395	8000009	09	20205999090000151140110151	871 144,55	120551560
395	8100009	09	20205999090000151140110151	79 566,60	120551560
395	8200009	09	20205999090000151140110151	864 376,67	120551560
395	8300009	09	20205999090000151140110151	78 227,03	120551560
395	8400009	09	20205999090000151140110151	40 410,04	120551560
395	8500009	09	20205999090000151140110151	255 906,38	120551560
395	8600009	09	20205999090000151140110151	3 446 383,86	120551560
395	8700009	09	20205999090000151140110151	12 541 817,53	120551560
395	8800009	09	20205999090000151140110151	270 585,09	120551560
395	8900009	09	20205999090000151140110151	290 094,83	120551560
395	9000009	09	20205999090000151140110151	24 614,97	120551560
395	9100009	09	20205999090000151140110151	105 189,85	120551560
395	9200009	09	20205999090000151140110151	1 019 598,31	120551560
395	9300009	09	20205999090000151140110151	10 184,21	120551560
395	9400009	09	20205999090000151140110151	569 645,97	120551560
395	9500009	09	20205999090000151140110151	10 205,78	120551560
395	9600009	09	20205999090000151140110151	328 069,19	120551560
395	9700009	09	20205999090000151140110151	627 766,14	120551560
395	9800009	09	20205999090000151140110151	232 912,34	120551560
395	9900009	09	20205999090000151140110151	34 194,92	120551560

Руководитель

(подпись)

Н.Н. Ясья
(расшифровка подписи)

Главный бухгалтер

(подпись)

Т.А. Попова
(расшифровка подписи)

23 января 2017

136
18

**СПРАВКА
по консолидируемым расчетам**

на 1 января 2017 г.

Наименование финансового органа; органа, осуществляющего
кассовое обслуживание; органа казначейства;
главного распорядителя, распорядителя, получателя бюджетных средств,
главного администратора, администратора доходов бюджета,
главного администратора, администратора источников
финансирования дефицита бюджета
Наименование бюджета (публично-правового образования)
Наименование вида деятельности

2400 ТТВФ Фонд обязательного медицинского страхования по Архангельской области

Бюджет внебюджетного фонда (ВБ-ВФ)

бюджетная деятельность

Периодичность: месячная, квартальная, годовая
Единица измерения: руб.

Форма по ОКУД

Дата

по ОКПО

ИНН

Глава по БК

по ОКТМО

Код счета бюджетного учета

по ОКЕИ

КОДЫ	
Форма по ОКУД	0503125
Дата	01.01.2017
по ОКПО	31289908
ИНН	2901010086
Глава по БК	395
по ОКТМО	11701000
Код счета бюджетного учета	140120251
по ОКЕИ	383

Наименование	Контрагент				Номер счета бюджетного учета	Сумма		Код корреспондирующего счета бюджетного учета	Контрагент по консолидируемым расчетам		
	ИНН	код				по дебету	по кредиту		ИНН	код	
		главы по БК	по ОКТМО	элемента бюджета						главы по БК	по ОКТМО
1	2	3	4	5	6	7	8	9	10	11	12
06200000 министерство здравоохранения Архангельской области	2901070303	062	11701000	02	09090000000000000140120251	-	1 059 214,94	120651560	2901010086	395	11701000
06200000 министерство здравоохранения Архангельской области	2901070303	062	11701000	02	09090000000000000140120251	25 237 459,01	-	130251730	2901010086	395	11701000
ТФОМС Алтайского края	2221002257	395	01000009	09	09097310050930580140120251	212 252,81	-	130251730	2901010086	395	11701000
ТФОМС КК	2310021886	395	03000009	09	09097310050930580140120251	15 274 459,23	-	130251730	2901010086	395	11701000
ТФОМС Красноярского края	2466039631	395	04000009	09	09097310050930580140120251	256 658,14	-	130251730	2901010086	395	11701000
ТФОМС Приморского края	2540013343	395	05000009	09	09097310050930580140120251	428 680,03	-	130251730	2901010086	395	11701000
ТФОМС Ставропольского края	2634033112	395	07000009	09	09097310050930580140120251	1 118 383,38	-	130251730	2901010086	395	11701000
Хабаровский краевой фонд ОМС	2700000539	395	08000009	09	09097310050930580140120251	46 940,31	-	130251730	2901010086	395	11701000
ТФОМС Амурской области	2801028065	395	10000009	09	09097310050930580140120251	260 907,60	-	130251730	2901010086	395	11701000
ТФОМС Ненецкого автономного округа	8300010413	395	11800009	09	09097310050930580140120251	16 420 263,58	-	130251730	2901010086	395	11701000
ТФОМС Астраханской области	3015009330	395	12000009	09	09097310050930580140120251	178 124,35	-	130251730	2901010086	395	11701000
ТФОМС Белгородской области	3124014114	395	14000009	09	09097310050930580140120251	2 128 023,53	-	130251730	2901010086	395	11701000
ТФОМС Брянской области	3201001899	395	15000009	09	09097310050930580140120251	665 331,39	-	130251730	2901010086	395	11701000
ТФОМС Владимирской области	3329007728	395	17000009	09	09097310050930580140120251	1 353 649,60	-	130251730	2901010086	395	11701000
ТФОМС Волгоградской области	3445916210	395	18000009	09	09097310050930580140120251	908 348,90	-	130251730	2901010086	395	11701000
ТФОМС Вологодской области	3525001916	395	19000009	09	09097310050930580140120251	32 519 819,36	-	130251730	2901010086	395	11701000
ТФОМС Воронежской области	3662013945	395	20000009	09	09097310050930580140120251	1 079 892,39	-	130251730	2901010086	395	11701000
ТФОМС Нижегородской области	5253001734	395	22000009	09	09097310050930580140120251	3 208 798,70	-	130251730	2901010086	395	11701000

139
592

ТФОМС Ивановской области	3729011567	395	24000009	09	09097310050930580140120251	1 224 763,44	-	130251730	2901010086	395	11701000
ГУ ТФОМС граждан Иркутской области	3811028531	395	25000009	09	09097310050930580140120251	391 836,39	-	130251730	2901010086	395	11701000
ТФОМС Республики Ингушетия	0602013600	395	26000009	09	09097310050930580140120251	294 760,64	-	130251730	2901010086	395	11701000
ТФОМС Калининградской области	3904006756	395	27000009	09	09097310050930580140120251	533 000,28	-	130251730	2901010086	395	11701000
ТФОМС Тверской области	6905003721	395	28000009	09	09097310050930580140120251	1 561 256,44	-	130251730	2901010086	395	11701000
ТФОМС Калужской области	4027005123	395	29000009	09	09097310050930580140120251	630 473,29	-	130251730	2901010086	395	11701000
ТФОМС Калужской области	4027005123	395	29000009	09	09097310055060580140120251	36 683,37	-	130251730	2901010086	395	11701000
ТФОМС Камчатского края	4100000724	395	30000009	09	09097310050930580140120251	309 847,44	-	130251730	2901010086	395	11701000
ТФОМС Кемеровской области	4200000446	395	32000009	09	09097310050930580140120251	86 163,54	-	130251730	2901010086	395	11701000
ГНФКУ Кировский областной ТФОМС	4347010468	395	33000009	09	09097310050930580140120251	31 896 379,66	-	130251730	2901010086	395	11701000
ГНФКУ Кировский областной ТФОМС	4347010468	395	33000009	09	09097310055060580140120251	33 171,50	-	130251730	2901010086	395	11701000
ТФОМС Костромской области	4401017094	395	34000009	09	09097310050930580140120251	1 493 922,17	-	130251730	2901010086	395	11701000
ТФОМС Республики Крым	9102009182	395	35000009	09	09097310050930580140120251	2 501 344,97	-	130251730	2901010086	395	11701000
ТФОМС Самарской области	6311018192	395	36000009	09	09097310050930580140120251	298 661,26	-	130251730	2901010086	395	11701000
ТФОМС Курганской области	4501009241	395	37000009	09	09097310050930580140120251	157 023,85	-	130251730	2901010086	395	11701000
ТФОМС Курской области	4629026970	395	38000009	09	09097310050930580140120251	664 377,52	-	130251730	2901010086	395	11701000
ТФОМС г.Санкт-Петербурга	7808024083	395	40000009	09	09097310050930580140120251	85 713 082,96	-	130251730	2901010086	395	11701000
ТФОМС г.Санкт-Петербурга	7808024083	395	40000009	09	09097310055060580140120251	13 305 819,20	-	130251730	2901010086	395	11701000
ТФОМС Ленинградской области	7815000132	395	41000009	09	09097310050930580140120251	8 450 729,13	-	130251730	2901010086	395	11701000
ТФОМС Ленинградской области	7815000132	395	41000009	09	09097310055060580140120251	54 114,59	-	130251730	2901010086	395	11701000
ТФОМС Липецкой области	4825001789	395	42000009	09	09097310050930580140120251	509 655,75	-	130251730	2901010086	395	11701000
ТФОМС Магаданской области	4909052042	395	44000009	09	09097310050930580140120251	52 450,09	-	130251730	2901010086	395	11701000
Московский городской фонд ОМС	7704043123	395	45000009	09	09097310050930580140120251	52 191 349,63	-	130251730	2901010086	395	11701000
Московский городской фонд ОМС	7704043123	395	45000009	09	09097310055060580140120251	1 557 588,71	-	130251730	2901010086	395	11701000
ТФОМС Московской области	7702129350	395	46000009	09	09097310050930580140120251	15 528 173,00	-	130251730	2901010086	395	11701000
ТФОМС Московской области	7702129350	395	46000009	09	09097310055060580140120251	541 845,00	-	130251730	2901010086	395	11701000
ТФОМС Мурманской области	5192160029	395	47000009	09	09097310050930580140120251	11 143 115,24	-	130251730	2901010086	395	11701000
ТФОМС Мурманской области	5192160029	395	47000009	09	09097310055060580140120251	232 577,78	-	130251730	2901010086	395	11701000
ТФОМС Новгородской области	5321028840	395	49000009	09	09097310050930580140120251	1 358 904,26	-	130251730	2901010086	395	11701000
ТФОМС Новосибирской области	5406019019	395	50000009	09	09097310050930580140120251	97 443,24	-	130251730	2901010086	395	11701000
ТФОМС Омской области	5504019137	395	52000009	09	09097310050930580140120251	104 344,84	-	130251730	2901010086	395	11701000

1328
53

ТФОМС Оренбургской области	5610032620	395	53000009	09	09097310050930580140120251	329 958,88	-	130251730	2901010086	395	11701000
ТФОМС Орловской области	5752006860	395	54000009	09	09097310050930580140120251	262 967,73	-	130251730	2901010086	395	11701000
ТФОМС города Байконур	9901003155	395	55000009	09	09097310050930580140120251	92 576,22	-	130251730	2901010086	395	11701000
ТФОМС Пензенской области	5835004660	395	56000009	09	09097310050930580140120251	320 402,37	-	130251730	2901010086	395	11701000
ТФОМС Пермского края	5904101139	395	57000009	09	09097310050930580140120251	485 637,16	-	130251730	2901010086	395	11701000
ТФОМС Псковской области	6027025765	395	58000009	09	09097310050930580140120251	1 440 112,93	-	130251730	2901010086	395	11701000
ТФОМС Ростовской области	6164025975	395	60000009	09	09097310050930580140120251	2 866 154,30	-	130251730	2901010086	395	11701000
ТФОМС Ростовской области	6164025975	395	60000009	09	09097310055060580140120251	88 931,76	-	130251730	2901010086	395	11701000
ТФОМС Рязанской области	6229005200	395	61000009	09	09097310050930580140120251	813 715,97	-	130251730	2901010086	395	11701000
ТФОМС Саратовской области	6455005067	395	63000009	09	09097310050930580140120251	944 287,35	-	130251730	2901010086	395	11701000
ТФОМС Саратовской области	6455005067	395	63000009	09	09097310055060580140120251	169 697,60	-	130251730	2901010086	395	11701000
ТФОМС Сахалинской области	6500005047	395	64000009	09	09097310050930580140120251	62 444,00	-	130251730	2901010086	395	11701000
ТФОМС Свердловской области	6658014910	395	65000009	09	09097310050930580140120251	569 685,92	-	130251730	2901010086	395	11701000
ТФОМС Смоленской области	6730001897	395	66000009	09	09097310050930580140120251	562 771,11	-	130251730	2901010086	395	11701000
ТФОМС города Севастополя	9204002683	395	67000009	09	09097310050930580140120251	796 293,68	-	130251730	2901010086	395	11701000
ТФОМС Тамбовской области	6831000265	395	68000009	09	09097310050930580140120251	998 629,75	-	130251730	2901010086	395	11701000
ТФОМС Томской области	7017001421	395	69000009	09	09097310050930580140120251	418 916,31	-	130251730	2901010086	395	11701000
ТФОМС Тульской области	7107026188	395	70000009	09	09097310050930580140120251	934 261,15	-	130251730	2901010086	395	11701000
ТФОМС Тюменской области	7202026893	395	71000009	09	09097310050930580140120251	134 078,23	-	130251730	2901010086	395	11701000
ТФОМС Ханты-Мансийского автономного округа - Югры	8601001726	395	71800009	09	09097310050930580140120251	878 463,02	-	130251730	2901010086	395	11701000
ТФОМС Ямало-Ненецкого автономного округа	8901006041	395	71900009	09	09097310050930580140120251	2 267 144,00	-	130251730	2901010086	395	11701000
ТФОМС Ульяновской области	7303003042	395	73000009	09	09097310050930580140120251	300 905,15	-	130251730	2901010086	395	11701000
ТФОМС Челябинской области	7453041061	395	75000009	09	09097310050930580140120251	278 183,33	-	130251730	2901010086	395	11701000
ТФОМС Забайкальского края	7536009199	395	76000009	09	09097310050930580140120251	108 511,91	-	130251730	2901010086	395	11701000
ТФОМС Ярославской области	7608000386	395	78000009	09	09097310050930580140120251	32 675 616,50	-	130251730	2901010086	395	11701000
ТФОМС Республики Адыгея	0105005119	395	79000009	09	09097310050930580140120251	232 846,69	-	130251730	2901010086	395	11701000
ГУ ТФОМС Республики Башкортостан	0274026307	395	80000009	09	09097310050930580140120251	967 940,26	-	130251730	2901010086	395	11701000
ГУ ТФОМС Республики Башкортостан	0274026307	395	80000009	09	09097310055060580140120251	65 227,33	-	130251730	2901010086	395	11701000
ТФОМС Республики Бурятия	0323029832	395	81000009	09	09097310050930580140120251	75 003,60	-	130251730	2901010086	395	11701000
ТФОМС Республики Дагестан	0541012412	395	82000009	09	09097310050930580140120251	453 794,26	-	130251730	2901010086	395	11701000
ТФОМС Кабардино-Балкарской Республики	0711028775	395	83000009	09	09097310050930580140120251	109 606,90	-	130251730	2901010086	395	11701000

139

24

ТФОМС Алтайской Республики	0411008729	395	84000009	09	09097310050930580140120251	6 809,29	-	130251730	2901010086	395	11701000
ТФОМС Республики Калмыкия	0814010294	395	85000009	09	09097310050930580140120251	10 030,09	-	130251730	2901010086	395	11701000
ТФОМС Республики Карелия	1001040054	395	86000009	09	09097310050930580140120251	3 395 822,95	-	130251730	2901010086	395	11701000
ГУ ТФОМС Республики Коми	1101471047	395	87000009	09	09097310050930580140120251	44 173 629,11	-	130251730	2901010086	395	11701000
ГУ ТФОМС Республики Коми	1101471047	395	87000009	09	09097310050930580140120251	-	42 472,32	120651560	2901010086	395	11701000
ТФОМС Республики Марий Эл	1200000345	395	88000009	09	09097310050930580140120251	411 866,08	-	130251730	2901010086	395	11701000
ТФОМС Республики Мордовия	1325026613	395	89000009	09	09097310050930580140120251	366 618,59	-	130251730	2901010086	395	11701000
ТФОМС Республики Северная Осетия - Алания	1501002385	395	90000009	09	09097310050930580140120251	10 789,55	-	130251730	2901010086	395	11701000
ТФОМС Карачаево-Черкесской Республики	0901006343	395	91000009	09	09097310050930580140120251	40 693,20	-	130251730	2901010086	395	11701000
ТФОМС Республики Татарстан	1653006786	395	92000009	09	09097310050930580140120251	921 241,01	-	130251730	2901010086	395	11701000
ТФОМС Удмуртской Республики	1833002893	395	94000009	09	09097310050930580140120251	427 586,92	-	130251730	2901010086	395	11701000
ТФОМС Республики Хакасия	1901016625	395	95000009	09	09097310050930580140120251	31 788,65	-	130251730	2901010086	395	11701000
ТФОМС Чеченской Республики	2020000330	395	96000009	09	09097310050930580140120251	50 374,83	-	130251730	2901010086	395	11701000
ТФОМС Чувашской Республики	2127009985	395	97000009	09	09097310050930580140120251	821 446,16	-	130251730	2901010086	395	11701000
ТФОМС Чувашской Республики	2127009985	395	97000009	09	09097310050930580140120251	16 469,14	-	130251730	2901010086	395	11701000
ТФОМС Республики Саха (Якутия)	1435035635	395	98000009	09	09097310050930580140120251	8 395,50	-	130251730	2901010086	395	11701000
Итого		X	X	X	X	435 849 690,67	-				X
в том числе по номеру (коду)											
счета:			01000009	09	140120251	212 252,81	-				X
			03000009	09	140120251	15 274 459,23	-				X
			04000009	09	140120251	256 658,14	-				X
			05000009	09	140120251	428 680,03	-				X
			07000009	09	140120251	1 118 383,38	-				X
			08000009	09	140120251	46 940,31	-				X
			10000009	09	140120251	260 907,60	-				X
			11701000	02	140120251	24 178 244,07	-				X
			11800009	09	140120251	16 420 263,58	-				X
			12000009	09	140120251	178 124,35	-				X
			14000009	09	140120251	2 128 023,53	-				X
			15000009	09	140120251	665 331,39	-				X
			17000009	09	140120251	1 353 649,60	-				X
			18000009	09	140120251	908 348,90	-				X
			19000009	09	140120251	32 519 819,36	-				X
			20000009	09	140120251	1 079 892,39	-				X
			22000009	09	140120251	3 208 798,70	-				X
			24000009	09	140120251	1 224 763,44	-				X
			25000009	09	140120251	391 936,39	-				X
			26000009	09	140120251	294 760,64	-				X
			27000009	09	140120251	533 000,28	-				X
			28000009	09	140120251	1 561 256,44	-				X
			29000009	09	140120251	967 156,66	-				X
			30000009	09	140120251	309 847,44	-				X

110
88

		32000009	09	140120251	86 163,54	-				X
		33000009	09	140120251	31 929 551,16	-				X
		34000009	09	140120251	1 493 922,17	-				X
		35000009	09	140120251	2 501 344,97	-				X
		36000009	09	140120251	298 661,26	-				X
		37000009	09	140120251	157 023,85	-				X
		38000009	09	140120251	664 377,52	-				X
		40000009	09	140120251	99 018 902,16	-				X
		41000009	09	140120251	9 504 843,72	-				X
		42000009	09	140120251	509 655,75	-				X
		44000009	09	140120251	52 450,09	-				X
		45000009	09	140120251	53 748 938,34	-				X
		46000009	09	140120251	16 070 018,00	-				X
		47000009	09	140120251	11 375 693,02	-				X
		49000009	09	140120251	1 358 904,26	-				X
		50000009	09	140120251	97 443,24	-				X
		52000009	09	140120251	104 344,84	-				X
		53000009	09	140120251	329 958,88	-				X
		54000009	09	140120251	262 967,73	-				X
		55000009	09	140120251	92 576,22	-				X
		56000009	09	140120251	320 402,37	-				X
		57000009	09	140120251	485 637,16	-				X
		58000009	09	140120251	1 440 112,93	-				X
		60000009	09	140120251	2 955 086,06	-				X
		61000009	09	140120251	813 715,97	-				X
		63000009	09	140120251	1 113 984,95	-				X
		64000009	09	140120251	62 444,00	-				X
		65000009	09	140120251	569 685,92	-				X
		66000009	09	140120251	562 771,11	-				X
		67000009	09	140120251	796 293,68	-				X
		68000009	09	140120251	998 629,75	-				X
		69000009	09	140120251	418 916,31	-				X
		70000009	09	140120251	934 261,15	-				X
		71000009	09	140120251	134 078,23	-				X
		71800009	09	140120251	878 463,02	-				X
		71900009	09	140120251	2 267 144,00	-				X
		73000009	09	140120251	300 905,15	-				X
		75000009	09	140120251	278 193,33	-				X
		76000009	09	140120251	108 511,91	-				X
		78000009	09	140120251	32 675 616,50	-				X
		79000009	09	140120251	232 846,69	-				X
		80000009	09	140120251	1 033 167,59	-				X
		81000009	09	140120251	75 003,60	-				X
		82000009	09	140120251	453 794,26	-				X
		83000009	09	140120251	109 606,90	-				X
		84000009	09	140120251	6 809,29	-				X
		85000009	09	140120251	10 030,09	-				X
		86000009	09	140120251	3 395 822,95	-				X
		87000009	09	140120251	44 131 156,79	-				X
		88000009	09	140120251	411 866,08	-				X
		89000009	09	140120251	366 618,59	-				X
		90000009	09	140120251	10 789,55	-				X
		91000009	09	140120251	40 693,20	-				X

41/1
8/2

из них:
денежные расчеты
неденежные расчеты

		92000009	09	140120251	921 241,01	-				X
		94000009	09	140120251	427 586,92	-				X
		95000009	09	140120251	31 788,65	-				X
		96000009	09	140120251	50 374,83	-				X
		97000009	09	140120251	837 915,30	-				X
		99000009	09	140120251	8 395,50	-				X
						-				
						-				
					435 849 600,67	-				
	062	11701000	02	09090000000000000140120251	25 237 459,01	-				130251730
	062	11701000	02	09090000000000000140120251	-1 059 214,94	-				120651560
	395	01000009	09	09090000000000000140120251	212 252,81	-				130251730
	395	03000009	09	09090000000000000140120251	15 274 459,23	-				130251730
	395	04000009	09	09090000000000000140120251	256 658,14	-				130251730
	395	05000009	09	09090000000000000140120251	428 680,03	-				130251730
	395	07000009	09	09090000000000000140120251	1 118 383,38	-				130251730
	395	08000009	09	09090000000000000140120251	46 940,31	-				130251730
	395	10000009	09	09090000000000000140120251	260 907,60	-				130251730
	395	11800009	09	09090000000000000140120251	16 420 263,58	-				130251730
	395	12000009	09	09090000000000000140120251	178 124,35	-				130251730
	395	14000009	09	09090000000000000140120251	2 128 023,53	-				130251730
	395	15000009	09	09090000000000000140120251	665 331,39	-				130251730
	395	17000009	09	09090000000000000140120251	1 353 649,60	-				130251730
	395	18000009	09	09090000000000000140120251	908 348,90	-				130251730
	395	19000009	09	09090000000000000140120251	32 519 819,36	-				130251730
	395	20000009	09	09090000000000000140120251	1 079 892,39	-				130251730
	395	22000009	09	09090000000000000140120251	3 208 798,70	-				130251730
	395	24000009	09	09090000000000000140120251	1 224 763,44	-				130251730
	395	25000009	09	09090000000000000140120251	391 836,39	-				130251730
	395	26000009	09	09090000000000000140120251	294 760,64	-				130251730
	395	27000009	09	09090000000000000140120251	533 000,28	-				130251730
	395	28000009	09	09090000000000000140120251	1 561 256,44	-				130251730
	395	29000009	09	09090000000000000140120251	967 156,66	-				130251730
	395	30000009	09	09090000000000000140120251	309 847,44	-				130251730
	395	32000009	09	09090000000000000140120251	86 163,54	-				130251730
	395	33000009	09	09090000000000000140120251	31 929 551,16	-				130251730
	395	34000009	09	09090000000000000140120251	1 493 922,17	-				130251730
	395	35000009	09	09090000000000000140120251	2 501 344,97	-				130251730
	395	36000009	09	09090000000000000140120251	298 661,26	-				130251730
	395	37000009	09	09090000000000000140120251	157 023,85	-				130251730
	395	38000009	09	09090000000000000140120251	664 377,52	-				130251730
	395	40000009	09	09090000000000000140120251	99 018 902,16	-				130251730
	395	41000009	09	09090000000000000140120251	9 504 843,72	-				130251730
	395	42000009	09	09090000000000000140120251	509 655,75	-				130251730
	395	44000009	09	09090000000000000140120251	52 450,09	-				130251730
	395	45000009	09	09090000000000000140120251	53 748 938,34	-				130251730
	395	46000009	09	09090000000000000140120251	16 070 018,00	-				130251730
	395	47000009	09	09090000000000000140120251	11 375 693,02	-				130251730
	395	49000009	09	09090000000000000140120251	1 358 904,26	-				130251730
	395	50000009	09	09090000000000000140120251	97 443,24	-				130251730
	395	52000009	09	09090000000000000140120251	104 344,84	-				130251730
	395	53000009	09	09090000000000000140120251	329 958,88	-				130251730

10/12
85

395	5400009	09	0909000000000000140120251	262 967,73	-	130251730		
395	5500009	09	0909000000000000140120251	92 576,22	-	130251730		
395	5600009	09	0909000000000000140120251	320 402,37	-	130251730		
395	5700009	09	0909000000000000140120251	485 637,16	-	130251730		
395	5800009	09	0909000000000000140120251	1 440 112,93	-	130251730		
395	6000009	09	0909000000000000140120251	2 955 086,06	-	130251730		
395	6100009	09	0909000000000000140120251	813 715,97	-	130251730		
395	6300009	09	0909000000000000140120251	1 113 984,95	-	130251730		
395	6400009	09	0909000000000000140120251	62 444,00	-	130251730		
395	6500009	09	0909000000000000140120251	569 685,92	-	130251730		
395	6600009	09	0909000000000000140120251	562 771,11	-	130251730		
395	6700009	09	0909000000000000140120251	796 293,68	-	130251730		
395	6800009	09	0909000000000000140120251	998 629,75	-	130251730		
395	6900009	09	0909000000000000140120251	418 916,31	-	130251730		
395	7000009	09	0909000000000000140120251	934 261,15	-	130251730		
395	7100009	09	0909000000000000140120251	134 078,23	-	130251730		
395	7180009	09	0909000000000000140120251	878 463,02	-	130251730		
395	7190009	09	0909000000000000140120251	2 267 144,00	-	130251730		
395	7300009	09	0909000000000000140120251	300 905,15	-	130251730		
395	7500009	09	0909000000000000140120251	278 193,33	-	130251730		
395	7600009	09	0909000000000000140120251	108 511,91	-	130251730		
395	7800009	09	0909000000000000140120251	32 675 616,50	-	130251730		
395	7900009	09	0909000000000000140120251	232 846,69	-	130251730		
395	8000009	09	0909000000000000140120251	1 033 167,59	-	130251730		
395	8100009	09	0909000000000000140120251	75 003,60	-	130251730		
395	8200009	09	0909000000000000140120251	453 794,26	-	130251730		
395	8300009	09	0909000000000000140120251	109 606,90	-	130251730		
395	8400009	09	0909000000000000140120251	6 809,29	-	130251730		
395	8500009	09	0909000000000000140120251	10 030,09	-	130251730		
395	8600009	09	0909000000000000140120251	3 395 822,95	-	130251730		
395	8700009	09	0909000000000000140120251	44 173 629,11	-	130251730		
395	8700009	09	0909000000000000140120251	-42 472,32	-	120651560		
395	8800009	09	0909000000000000140120251	411 866,08	-	130251730		
395	8900009	09	0909000000000000140120251	366 618,59	-	130251730		
395	9000009	09	0909000000000000140120251	10 789,55	-	130251730		
395	9100009	09	0909000000000000140120251	40 693,20	-	130251730		
395	9200009	09	0909000000000000140120251	921 241,01	-	130251730		
395	9400009	09	0909000000000000140120251	427 586,92	-	130251730		
395	9500009	09	0909000000000000140120251	31 788,65	-	130251730		
395	9600009	09	0909000000000000140120251	50 374,83	-	130251730		
395	9700009	09	0909000000000000140120251	837 915,30	-	130251730		
395	9800009	09	0909000000000000140120251	8 395,50	-	130251730		

Руководитель

(подпись)

Н.Н.Ясько

(расшифровка подписи)

Главный бухгалтер

(подпись)

Т.А.Попова

(расшифровка подписи)

23 января 2017

119
50

Отчет
о бюджетных обязательствах

на 1 января 2017 г.

Главный распорядитель, распорядитель, получатель
бюджетных средств, главный администратор, администратор
источников финансирования дефицита бюджета
Наименование бюджета
Периодичность: месячная, квартальная, годовая
Единица измерения: руб

2400 ТГВФ Фонд обязательного медицинского страхования по Архангельской области
Бюджет внебюджетного фонда (ВБ-ВФ)

КОДЫ	
Форма по ОКУД	0503128
Дата	01.01.2017
по ОКПО	31289908
Глава по БК	395
по ОКТМО	11701000
по ОКЕН	383

1. Принятые бюджетные обязательства

Наименование показателя	Код строки	Код по бюджетной классификации	Утверждено (доведено) на 2016 год		принимаемые обязательства	Обязательства			Исполнено денежных обязательств	Не исполнено	
			бюджетных ассигнований	лимитов бюджетных обязательств		Принятые бюджетные обязательства		денежные обязательства		принятых бюджетных обязательств	принятых денежных обязательств
						всего	из них с применением конкурентных способов				
1	2	3	4	5	6	7	8	9	10	11	12
1. Бюджетные обязательства текущего (отчетного) финансового года по расходам, всего:	200	х									
в том числе											
Фонд оплаты труда государственных внебюджетных фондов	200	39501137320050930141	64 476 700,00	64 476 700,00	0,00	64 469 905,78	0,00	64 469 905,78	64 469 905,78	0,00	0,00
Иные выплаты персоналу, за исключением фонда оплаты труда	200	39501137320050930142	4 923 000,00	4 923 000,00	0,00	4 896 526,17	0,00	4 896 526,17	4 896 526,17	0,00	0,00
Взносы по обязательному социальному страхованию на выплаты по оплате труда работников и иные выплаты работникам государственных внебюджетных фондов	200	39501137320050930149	19 194 900,00	19 194 900,00	0,00	19 194 839,44	0,00	19 194 839,44	19 194 839,44	0,00	0,00
Прочая закупка товаров, работ и услуг для обеспечения государственных (муниципальных) нужд	200	39501137320050930244	19 028 700,00	19 028 700,00	50 159,65	15 383 428,37	6 646 969,81	14 247 857,83	14 244 547,83	1 138 880,54	3 310,00
Исполнение судебных актов Российской Федерации и мировых соглашений по возмещению вреда, причиненного в результате незаконных действий (бездействия) органов государственной власти (государственных органов), органов местного самоуправления либо должностных лиц этих органов, а также в результате деятельности учреждений	200	39501137320050930831	8 000,00	8 000,00	0,00	8 000,00	0,00	8 000,00	8 000,00	0,00	0,00
Уплата налога на имущество организаций и земельного налога	200	39501137320050930851	105 000,00	105 000,00	0,00	61 040,00	0,00	61 040,00	61 040,00	0,00	0,00
Уплата прочих налогов, сборов	200	39501137320050930852	27 000,00	27 000,00	0,00	17 707,43	0,00	17 707,43	17 707,43	0,00	0,00
Уплата иных платежей	200	39501137320050930853	100,00	100,00	0,00	17,88	0,00	17,88	17,88	0,00	0,00
Приобретение товаров, работ, услуг в пользу граждан в целях их социального обеспечения	200	39509097310050930323	16 465 849 300,00	16 465 849 300,00	0,00	15 883 533 739,12	0,00	15 883 533 739,12	15 883 533 739,12	0,00	0,00
Межбюджетные трансферты бюджетам территориальных фондов обязательного медицинского страхования	200	39509097310050930580	400 000 000,00	400 000 000,00	0,00	395 611 702,94	0,00	395 611 702,94	395 611 702,94	0,00	0,00
Иные межбюджетные трансферты	200	39509097310051360540	26 400 000,00	26 400 000,00	0,00	25 237 459,01	0,00	25 237 459,01	25 237 459,01	0,00	0,00

17/1/17
509

Приобретение товаров, работ, услуг в пользу граждан в целях их социального обеспечения	200	39509097310055060323	128 138 500,00	128 138 500,00	0,00	127 848 012,62	0,00	127 848 012,62	127 848 012,62	0,00	0,00
Межбюджетные трансферты бюджетам территориальных фондов обязательного медицинского страхования	200	39509097310055060580	16 102 200,00	16 102 200,00	0,00	16 102 125,98	0,00	16 102 125,98	16 102 125,98	0,00	0,00
Приобретение товаров, работ, услуг в пользу граждан в целях их социального обеспечения	200	39509097310070930323	413 952 900,00	413 952 900,00	0,00	273 453 107,44	0,00	273 453 107,44	273 433 664,81	19 442,63	19 442,63
Приобретение товаров, работ, услуг в пользу граждан в целях их социального обеспечения	200	39509097310078960323	396 400,00	396 400,00	0,00	396 370,44	0,00	396 370,44	396 370,44	0,00	0,00
2. Бюджетные обязательства текущего (отчетного) финансового года по выплатам источников финансирования дефицита бюджета, всего:	510	x	-	-	x	-	-	-	-	-	-
в том числе											

41/5
86

1	2	3	4	5	6	7	8	9	10	11	12
3. Обязательства финансовых годов, следующих за текущим (отчетным) финансовым годом, всего:	900	x	-	-	-	-	-	-	-	-	-
в том числе по расходам	910	x	-	-	-	-	-	-	-	-	-
из них: по отложенным обязательствам	911	x	-	-	-	-	-	-	-	-	-
по выплатам источников финансирования дефицита бюджета	920	x	-	-	-	-	-	-	-	-	-
Итого	999	x	17 558 602 700,00	17 558 602 700,00	50 159,65	16 826 213 982,62	6 646 969,81	16 825 078 412,08	16 825 055 659,45	1 158 323,17	22 752,63

Руководитель _____
(подпись)

Н.Н. Ясько
(расшифровка подписи)

Главный бухгалтер

(подпись)

Т.А. Попова
(расшифровка подписи)

06 февраля 2017

Руководитель планово-финансовой службы

(подпись)

И.С. Катышева
(расшифровка подписи)

ИНС

Пояснительная записка
к отчету об исполнении консолидированного бюджета
субъекта Российской Федерации и бюджета территориального
государственного внебюджетного фонда

на 1 января 2017 года

		коды
	Форма по ОКУД	0503360
	Дата	28.02.2017
Главный распорядитель, распорядитель, получатель бюджетных средств, главный администратор, администратор доходов бюджета, главный администратор, администратор источников финансирования дефицита бюджета	по ОКПО	31289908
	территориальный фонд обязательного медицинского страхования Архангельской области	
	Глава по БК	395
наименование бюджета (публично-правового образования)	Бюджет внебюджетного фонда	
	по ОКТМО	11701000
Периодичность: месячная, квартальная, годовая Единица измерения: руб.	по ОКЕИ	383

1. Организационная структура субъекта бюджетной деятельности.

Территориальный фонд обязательного медицинского страхования Архангельской области (далее – ТФОМС АО) – некоммерческая организация, созданная Архангельской областью для реализации государственной политики в сфере обязательного медицинского страхования на территории Архангельской области.

ТФОМС АО осуществляет отдельные полномочия страховщика в части реализации территориальных программ обязательного медицинского страхования в пределах базовой программы обязательного медицинского страхования.

ТФОМС АО осуществляет полномочия страховщика в части установленных территориальными программами обязательного медицинского страхования дополнительных объемов страхового обеспечения по страховым случаям, установленным базовой программой обязательного медицинского страхования, а также дополнительных оснований, перечней страховых случаев, видов и условий оказания медицинской помощи в дополнение к установленным базовой программой обязательного медицинского страхования.

Основные направления деятельности отражены в Таблице № 1.

ТФОМС АО осуществляет свою деятельность в соответствии с Федеральным законом от 29.11.2010 № 326-ФЗ «Об обязательном медицинском страховании в Российской Федерации», Положением о территориальном фонде обязательного медицинского страхования Архангельской области, утвержденным постановлением Правительства Архангельской области от 25.10.2011 № 409-пп, законом Архангельской

области от 18.12.2015 № 374-22-ОЗ «О бюджете территориального фонда обязательного медицинского страхования Архангельской области на 2016 год».

Структура территориального фонда утверждена распоряжением Правительства Архангельской области от 03.11.2015 № 370-рп «Об утверждении предельной численности и фонда оплаты труда работников территориального фонда обязательного медицинского страхования Архангельской области». Предельная штатная численность работников территориального фонда утверждена в количестве 110 штатных единиц.

Руководство ТФОМС АО осуществляет директор, назначенный Правительством Архангельской области. Ведение бухгалтерского учета и составление отчетности возложено на главного бухгалтера.

Имущество ТФОМС АО является областной собственностью Архангельской области и закреплено за ним на праве оперативного управления.

ТФОМС АО открыты лицевые счета в органе Управления Федерального казначейства по Архангельской области:

- лицевой счет администратора доходов бюджета № 04245025700;
- лицевой счет получателя бюджетных средств № 03245025700;
- лицевой счет для учета операций со средствами, поступающими во временное распоряжение № 05245025700.

2. Результаты деятельности субъекта бюджетной отчетности.

Штатная численность сотрудников по состоянию на 01.01.2017 составила 110 единиц, списочная численность - 100 единиц.

По сравнению с 2015 годом штатная численность осталась прежней, списочная уменьшилась на 2 единицы.

По состоянию на 01.01.2017 фактическая численность работников составляет 100 единиц.

В 2016 году переподготовку и повышение квалификации кадров прошли 23 специалиста.

В соответствии с Планом проведения проверок медицинских организаций, страховых медицинских организаций, осуществляющих деятельность в сфере обязательного медицинского страхования Архангельской области, в 2016 году планировалось проведение 54 проверок, в том числе 46 комплексных в медицинских организациях, 6 тематических проверок в медицинских организациях и 2 проверки в 2 филиалах страховых медицинских организаций. В связи с увеличением численности контрольно-ревизионного отдела фактически за 2016 год проведено 76 проверки (или 140,7% от запланированного числа), в том числе: 46 комплексных проверок использования средств ОМС медицинских организациях, 18 тематических проверок в медицинских организациях, 5 проверок в филиалах страховых медицинских организаций, 7 проверок в филиалах страховых медицинских

организации в связи с запросом средств из нормированного страхового запаса на оплату медицинской помощи.

Сведения о мерах по повышению эффективности расходования бюджетных средств представлены в таблице 2.

ТФОМС АО обеспечено основными фондами исходя из реальной потребности, в т. ч.:

- машины и оборудование – иное движимое имущество, балансовая стоимость составляет 18 839 018,24 руб., из них:

- копировальная техника (копировальные аппараты) в количестве 4 шт., техническое состояние удовлетворительное, амортизация оборудования составляет 90,5 %;

- транспортные средства, балансовая стоимость составляет 4 105 860,00 руб., из них легковые автомобили в количестве 3 шт., техническое состояние удовлетворительное, амортизация составляет 94,5 %;

- производственный и хозяйственный инвентарь – иное движимое имущество, балансовая стоимость составляет 6 912 930,69 руб., техническое состояние удовлетворительное, амортизация составляет 93,8 %;

- прочие основные средства – иное движимое имущество, балансовая стоимость составляет 75 956,69 руб., техническое состояние удовлетворительное, амортизация оборудования составляет 100%.

Рабочие места сотрудников ТФОМС АО полностью укомплектованы компьютерной техникой и периферийным оборудованием, подключены к информационно-телекоммуникационной сети «Интернет». Основная часть оборудования закуплена в 2011-2012 годах. Проводится плановая замена комплектующих и расходных материалов для обеспечения работоспособности техники.

С целью эффективного использования средств, выделяемых из бюджета ТФОМС АО, процедуры закупок товаров, работ и услуг осуществляются конкурентными способами в порядке, предусмотренном Федеральным законом от 05.04.2013 № 44-ФЗ «О контрактной системе в сфере закупок товаров, работ, услуг для обеспечения государственных и муниципальных нужд». В течение 2016 года планируемый объем закупок конкурентными способами составил 11 506 696,83 руб., заключено контрактов с применением конкурентных способов на сумму 6 551 393,14 руб., экономия составила 4 955 303,69 руб.

В соответствии с заключенными контрактами материальные запасы поступали своевременно и в полном объеме.

Объемы закупок основных средств и материальных запасов соответствуют утвержденной бюджетной смете на 2016 год.

3. Анализ отчета об исполнении бюджета субъектом бюджетной отчетности.

Расходование бюджетных средств, производилось в соответствии с законом Архангельской области от 18.12.2015 № 374-22-ОЗ «О бюджете

территориального фонда обязательного медицинского страхования Архангельской области на 2016 год» и сводной бюджетной росписью.

По итогам исполнения бюджета ТФОМС АО за 2016 год, доходы составили 17 449 818 793,89 руб. (100,3%).

В общей структуре доходов бюджета на долю безвозмездных поступлений приходится 98,98 % (97,27% - субвенция ТФОМС на финансовое обеспечение организации обязательного медицинского страхования на территориях субъектов РФ из бюджета ФОМС; 1,56% - прочие межбюджетные трансферты (в части межтерриториальных расчетов); 0,83% - межбюджетный трансферт на дополнительное финансовое обеспечение территориальных программ обязательного медицинского страхования из бюджета ФОМС; 0,14% - межбюджетный трансферт на единовременные компенсационные выплаты медицинским работникам из бюджета ФОМС, возврат остатков межбюджетных трансфертов прошлых лет «-0,82%»).

Неналоговые поступления (доходы от компенсации затрат, штрафы, санкции, возмещение ущерба, прочие неналоговые поступления) в общей структуре бюджета составляют 1,02%.

В соответствии с частью 12.1 статьи 51 Федерального закона от 29.11.2010 № 326-ФЗ «Об обязательном медицинском страховании в Российской Федерации» в законе о бюджете ТФОМС АО отражен иной межбюджетный трансферт на единовременные компенсационные выплаты медицинским работникам в размере 21 600 000 руб. Финансовое обеспечение единовременных компенсационных выплат медицинским работникам в 2016 году осуществляется за счет иных межбюджетных трансфертов, предоставляемых бюджету ТФОМС АО из бюджета ФОМС и средств бюджетов субъектов Российской Федерации (постановление Правительства Архангельской области от 17.02.2015 № 51-пп «Об утверждении Положения о предоставлении в 2016 году единовременных компенсационных выплат отдельным категориям медицинских работников, прибывшим (переехавшим) в 2016 году на работу в сельские населенные пункты либо рабочие поселки Архангельской области») в соотношении 60 и 40 процентов соответственно.

По заявкам на получение иных межбюджетных трансфертов в Архангельскую область поступило 26 400 000 руб., однако, в связи с расторжением договоров, заключенных с медицинскими работниками в 2016 году, поступление составило 25 237 459,01 руб. Указанные средства в полном объеме перечислены в министерство здравоохранения Архангельской области.

Также от министерства здравоохранения Архангельской области поступила часть единовременных компенсационных выплат медицинским работникам в связи с расторжением договоров, заключенных с медицинскими работниками в предыдущие годы в сумме 1 059 214,94 руб. Денежные средства в полном объеме были возвращены в бюджет ФОМС. Кроме того, был произведен возврат остатка средств по состоянию на 01 января 2016 года в сумме 363 910,19 руб.

В соответствии со сводной росписью расходы бюджета на 2016 год составляют 17 558 602 700,00 руб., фактическое исполнение составило 16 825 055 659,45 руб. (95,8%).

Удельный вес в общем объеме расходов на финансовое обеспечение организации обязательного медицинского страхования на территории Архангельской области составил 99,4 %.

Удельный вес в общем объеме расходов перечисления другим бюджетам бюджетной системы Российской Федерации (в части межтерриториальных расчетов) составил 2,4%, данные расходы по сравнению с 2015 года возросли в абсолютном выражении на 41 213 920,17 руб. или на 11,1%. Причиной роста является увеличение объемов оказания медицинской помощи и тарифов на оплату медицинской помощи.

На финансовое обеспечение организации ОМС направлено 16 677 987 465,80 руб., что составляет 99,1% всех расходов территориального фонда, в том числе средства перечислены:

1) на оплату медицинской помощи – 16 475 804 569,80 руб., из них:
- в страховые медицинские организации – 15 811 869 836,51 руб., из них 15 681 350 843,12 руб. – за счет субвенции ФОМС; 127 848 012,62 руб. – за счет средств иных межбюджетных трансфертов, поступивших из ФОМС на дополнительное финансовое обеспечение оказания специализированной, в том числе высокотехнологичной, медицинской помощи федеральными государственными учреждениями; 2 670 980,77 руб. – за счет неналоговых поступлений;

- в медицинские организации – 252 220 904,37 руб., из них 251 824 533,93 руб. – на оплату медицинской помощи, оказанной медицинскими организациями Архангельской области, лицам, застрахованным на территориях других субъектов Российской Федерации; 396 370,44 руб. – на завершение расчетов за 2015 год по оплате скорой медицинской помощи, оказанной сверх базовой программы ОМС. Средства перечислялись в соответствии со счетами, предъявленными к оплате медицинскими организациями;

- в территориальные фонды других субъектов Российской Федерации на оплату медицинской помощи, оказанной гражданам, застрахованным на территории Архангельской области, за пределами территории страхования – 411 713 828,92 руб., из них 395 611 702,94 руб. – за счет субвенции ФОМС; 16 102 125,98 руб. – за счет средств иных межбюджетных трансфертов, поступивших из ФОМС на дополнительное финансовое обеспечение оказания специализированной, в том числе высокотехнологичной, медицинской помощи федеральными государственными учреждениями;

2) на ведение дела страховых медицинских организаций 202 182 896,00 руб., что не превышает установленного областным законом норматива 1,3%.

Удельный вес в общем объеме расходов на выполнение функций аппаратом ТФОМС АО составил 0,6%, данные расходы по сравнению с 2015 годом уменьшились в абсолютном выражении на 1 031 661,10 руб.

152
66

Законом Архангельской области от 18.12.2015 № 374-22-ОЗ «О бюджете территориального фонда обязательного медицинского страхования Архангельской области на 2016 год» установлен прогнозируемый размер нормированного страхового запаса ТФОМС АО в сумме 1 400 000 000 руб. Нормированный страховой запас сформирован в сумме 1 402 147 202,72 руб. или 100,2%.

Расход средств нормированного страхового запаса составил 88,4%.

Из средств нормированного страхового запаса ТФОМС АО средства перечислены в сумме 1 238 035 847,48 руб., в том числе:

- в территориальные фонды других субъектов Российской Федерации на оплату медицинской помощи, оказанной гражданам, застрахованным на территории Архангельской области, за пределами территории страхования – 411 713 828,92 руб.;

- в медицинские организации – 270 762 684,04 руб., в том числе: на финансовое обеспечение мероприятий по приобретению и проведению ремонта медицинского оборудования – 18 938 150,11 руб.; на оплату медицинской помощи, оказанной медицинскими организациями Архангельской области, лицам, застрахованным на территориях других субъектов Российской Федерации - 251 824 533,93 руб.;

- в страховые медицинские организации на основании заявок в размере 555 559 334,52 руб.; в том числе «РГС-Медицина» – 198 305 064,93 руб., «СОГАЗ-Мед» – 357 254 269,59 руб.

Сведения об исполнении текстовых статей закона о бюджете отражены в таблице 3.

Сведения об исполнении консолидированного бюджета отражены в ф. 0503364.

Отклонение кассового исполнения расходов бюджета от утвержденных бюджетных назначений составило 732 384 499,56 руб.

Причины, повлиявшие на отклонения от планового исполнения:

- по коду 02 – 4 870 815,47 руб. - экономия бюджетных средств при проведении конкурсов в течение года;

- по коду 99 – 727 513 684,09 руб., в том числе:

- 586 994 448,90 руб. - неполное освоение средств медицинскими организациями в связи с тем, что финансовое обеспечение указанных расходов осуществляется в соответствии с заявками страховых медицинских организаций, представляемых в территориальный фонд на основании счетов медицинских организаций за фактически выполненные объемы медицинской помощи;

- 140 519 235,19 руб. неполное освоение средств медицинскими организациями на финансовое обеспечение мероприятий по организации профессионального образования медицинских работников по программам повышения квалификации, а также по приобретению и проведению ремонта медицинского оборудования в связи с несостоявшимися конкурсами.

4. Анализ показателей бухгалтерской отчетности субъекта бюджетной отчетности.

Сведения о движении нефинансовых активов представлены в ф. 0503368.

По состоянию на 01.01.2017 на балансе ТФОМС АО числятся основные средства на общую сумму 36 539 093,27 руб., в том числе:

- нежилые помещения и сооружения 6 605 327,65 руб.;
- машины и оборудование – 18 839 018,24 руб.;
- транспортные средства – 4 105 860,00 руб.;
- производственный и хозяйственный инвентарь и прочие основные средства – 6 988 887,38 руб.

Стоимость произведенных активов (земельный участок) составляет 465 461,73 руб.

Балансовая стоимость основных средств на конец 2016 года по сравнению с предыдущим 2015 годом не увеличилась.

Амортизация по состоянию на конец 2016 года по сравнению с предшествующим 2015 годом увеличилась на 2 276 710,52 руб.

Остаточная стоимость основных средств на конец 2016 года составила 3 891 825,75 руб. Степень изношенности основных средств – 89,3%.

В отчетном периоде было передано имущество в медицинские организации на сумму 10 950,00 руб.

Удельный вес расходов на выполнение функций аппаратом ТФОМС АО в общем объеме расходов по фонду оплаты труда и страховых взносов составил 81,3%, в абсолютном выражении составляет 83 664 745,22 руб.

Удельный вес в общем объеме расходов на выполнение функций аппаратом ТФОМС АО по оплате товаров, работ и услуг составил 18,7%, в абсолютном выражении составляет 19 227 821,43 руб.

По состоянию на 01.01.2017 на балансе ТФОМС АО числится дебиторская задолженность на общую сумму 20 020 580,66 руб. Данный показатель нашел отражения и в Сведениях по дебиторской и кредиторской задолженности ф. 0503369 и представляет собой дебиторскую задолженность:

– задолженность медицинских организаций перед ТФОМС АО по денежным взысканиям за нарушение законодательства, нецелевое использование средств ОМС, по результатам экспертизы качества медпомощи в сумме 16 183 102,15 руб.

– выплаты в рамках медицинского страхования населения из средств нормированного страхового запаса на финансовое обеспечение мероприятий по приобретению медицинского оборудования в сумме 3 547 513,13 руб.;

- остаток целевых средств на финансовое обеспечение ОМС в сумме 1 796,43 руб.;
- предоплаты по договорам с поставщиками в сумме 273 258,95 руб.;
- неустойка за неисполнение обязательств, предусмотренных контрактом в сумме 14 910,00 руб.

По состоянию на 01.01.2017 на балансе ТФОМС АО числится кредиторская задолженность на общую сумму 591 887 987,44 руб.

Данный показатель нашел отражения и в Сведениях по дебиторской и кредиторской задолженности ф. 0503169 и представляет собой кредиторскую задолженность:

- расчеты по поступлениям от других бюджетов бюджетной системы Российской Федерации в сумме 591 865 234,81 руб.;
- расчеты с поставщиками 3 310,00 руб.;
- расчеты за медицинскую помощь медицинскими организациями на сумму 19 442,63 руб.

Сведения об изменении остатков валюты баланса представлены в ф.0503373. Изменения валюты баланса за 2016 год не произошло.

На счете 401 50 отражены расходы будущих периодов, связанные со страхованием автогражданской ответственности расходов в сумме 137 081,42 руб.

По состоянию на 01.01.2017 на лицевом счете № 03245025700 имелся остаток средств 758 505 511,38 руб., из них:

- 591 574 673,41 руб. - остаток субвенции на финансовое обеспечение организации ОМС, сложился после направления средств в страховые медицинские организации в соответствии с заявками на авансирование оплаты медицинской помощи, оказанной в декабре 2016 года, в размере 95 % от среднемесячного объема финансирования;

- 20 430 352,41 руб. - поступление средств от ТФОМС других субъектов Российской Федерации в рамках межтерриториальных расчетов в последние дни декабря;

- 290 561,40 руб. - остаток межбюджетных трансфертов на дополнительное финансовое обеспечение оказания специализированной, в том числе высокотехнологичной, медицинской помощи федеральными государственными учреждениями;

- 143 681 002,83 руб. - остаток средств нормированного страхового запаса на финансовое обеспечение мероприятий по приобретению и ремонту медицинского оборудования;

- 26 257,34 - дебиторская задолженность прошлых лет, источником которой являлась субвенция ФФОМС;

- 2 502 663,99 руб. - прочие поступления.

На лицевом счете № 05245025700 на 01.01.2017 имелся остаток по средствам во временном распоряжении, полученные в качестве обеспечения контракта в сумме 142 737,34 руб.

5. Прочие вопросы деятельности субъекта бюджетной отчетности.

Учетная политика ТФОМС АО утверждена приказом директора от 30.12.2011 № 565-О.

Бухгалтерский учет организуется в соответствии с:

– Федеральным законом от 16.12.2011 № 402-ФЗ (с изменениями) «О бухгалтерском учете»;

– Инструкцией №157н, утвержденной приказом Министерства финансов РФ от 01.12.2010;

– Инструкцией №162н, утвержденной приказом Министерства финансов РФ от 01.12.2010;

– Приказом Минфина России от 01.07.2013 № 65н «Об утверждении указаний о порядке применения бюджетной классификации Российской Федерации»;

– Приказом Минфина России от 28.12.2010 № 191н «Об утверждении Инструкции о порядке составления и предоставления годовой, квартальной и месячной отчетности об исполнении бюджетов бюджетной системы Российской Федерации»;

– Приказом Минфина РФ от 30.03.2015 № 52н «Об утверждении форм первичных учетных документов и регистров бухгалтерского учета, применяемых органами государственной власти (государственными органами), органами местного самоуправления, органами управления государственными внебюджетными фондами, государственными академиями наук, государственными (муниципальными) учреждениями и Методических указаний по их применению».

При комплексной автоматизации бухгалтерского учета используется программный комплекс 1С: Бухгалтерия бюджетного учреждения 8.

В данном разделе представлена информация:

Сведения об особенностях ведения бюджетного учета представлены в таблице 4.

Сведения о результатах мероприятий внутреннего контроля представлены в таблице 5.

Согласно таблицы 6 в течение года проведены контрольные мероприятия по проведению инвентаризаций в соответствии с утвержденным графиком, а также инвентаризации при смене материально ответственных лиц.

Сведения о результатах внешних контрольных мероприятий представлены в таблице 7.

Сведения об использовании информационно-коммуникационных технологий, представленных в ф. 0503377, содержат обобщенные за отчетный период данные о расходах ТФОМС АО на информационно-коммуникационные технологии, необходимые для обеспечения его деятельности.

В связи с отсутствием числовых показателей в составе отчетности за 2016 год не представлены сведения по ущербу имуществу, хищениях денежных средств и материальных ценностей (ф.0503176).

Директор



Н.Н. Ясько

Руководитель планово –
экономической службы



В.В. Гребнева

Главный бухгалтер



Т.А. Попова

Приложение № 9
к Изменениям, вносимым в приказ Министерства
финансов Российской Федерации от 28 декабря 2010
г. № 191н "Об утверждении Инструкции о порядке
составления и представления годовой, квартальной
и месячной отчетности об исполнении бюджетов
бюджетной системы Российской Федерации",
утвержденным приказом Министерства финансов
Российской Федерации
от "31" 12 2015г. № 229н

Код формы по ОКУД 0503361

**Сведения о количестве подведомственных участников бюджетного процесса, учреждений,
государственных (муниципальных) унитарных предприятий
и публично-правовых образований**

Тип учреждения, участника бюджетного процесса	Код строки	Количество		Причины изменений
		на начало отчетного периода	на конец отчетного периода	
1	2	3	4	5
Государственные (муниципальные) учреждения, всего (стр. 020 + стр. 030 + стр. 040):	010	-	-	
<i>в том числе:</i>				
казенные учреждения	020	-	-	
бюджетные учреждения	030	-	-	
из них получатели бюджетных средств по переданным полномочиям	031	-	-	
автономные учреждения	040	-	-	
из них получатели бюджетных средств по переданным полномочиям	041	-	-	
Участники бюджетного процесса, всего (стр. 051 + стр. 052 + стр. 053):	050	-	-	
<i>в том числе:</i>				
главные распорядители бюджетных средств	051	-	-	
распорядители бюджетных средств	052	-	-	
получатели бюджетных средств	053	-	-	
Государственные (муниципальные) унитарные предприятия, всего	060	-	-	
из них получатели бюджетных средств по переданным полномочиям	061	-	-	
Публично-правовые образования, всего (стр. 081 + стр. 082 + стр. 083 + стр. 084 + стр. 085 + стр. 086 + стр. 087 + стр. 088 + стр. 089):	080	1	1	
<i>в том числе:</i>				
субъекты Российской Федерации	081	-	-	
внутригородские муниципальные образования городов федерального значения	082	-	-	
городские округа	083	-	-	
городские округа с внутригородским деле	084	-	-	
внутригородские районы	085	-	-	
муниципальные районы	086	-	-	
городские поселения	087	-	-	
сельские поселения	088	-	-	
территориальный государственный внебюджетный фонд	089	1	1	

Код формы по ОКУД 0503364

Сведения об исполнении консолидированного бюджета

Наименование бюджета:

Бюджет внебюджетного фонда (ВБ=ВФ)


(консолидированный бюджет субъекта Российской Федерации; консолидированный бюджет субъекта Российской Федерации и территориального государственного внебюджетного фонда)

Код по бюджетной классификации	Код строки	Утвержденные бюджетные назначения (прогнозные показатели)	Доведенные бюджетные данные	Исполнено, руб	Показатели исполнения		Причины отклонений от планового процента исполнения	
					процент исполнения, %	не исполнено сумма, руб	код	пояснения
1	2	3	4	5	6	7	8	9
1. Доходы бюджета, всего	010	17 402 790 200,00	-	17 448 795 034,43	100,26	46 004 834,43	-	X
из них:								
000 113 00000000000000	010	339 500,00	-	339 534,56	100,01	34,56	-	-
000 116 00000000000000	010	9 250 000,00	-	17 807 169,93	192,51	8 557 169,93	-	-
000 117 00000000000000	010	142 500 000,00	-	161 166 117,20	113,10	18 666 117,20	-	-
000 202 00000000000000	010	17 389 453 400,00	-	17 415 345 745,35	100,15	25 892 345,35	-	-
000 218 00000000000000	010	42 500,00	-	42 472,32	99,93	-27,68	-	-
000 219 00000000000000	010	-138 795 200,00	-	-145 906 004,93	105,12	-7 110 804,93	-	-
2. Расходы бюджета, всего	200	17 532 202 700,00	-	16 799 818 200,44	95,82	-732 384 499,56	-	X
из них:								
Результат исполнения бюджета (дефицит / профицит)	450	-	-	648 976 833,99	X	X	X	X

138
133

Код по бюджетной классификации	Код строки	Утвержденные бюджетные назначения (прогнозные показатели)	Доведенные бюджетные данные	Исполнено, руб	Показатели исполнения		Причины отклонений от планового процента исполнения	
					процент исполнения, %	не исполнено сумма, руб	код	пояснения
1	2	3	4	5	6	7	8	9
3. Источники финансирования дефицита бюджета, всего	500	129 412 500,00	-	-648 976 833,99	-501,48	-778 389 333,99	-	X
из них:								
Источники внутреннего финансирования дефицита бюджета	520							X
из них:								
Источники внешнего финансирования дефицита бюджета	620							X
из них:								

Руководитель




 (подпись)

Н.Н.Ясько

 (расшифровка подписи)

Руководитель финансово-экономической службы




 (подпись)

И.С.Катышева

 (расшифровка подписи)

Главный бухгалтер



 (подпись)

Т.А.Полова

 (расшифровка подписи)

06 февраля 2017

114
 ББК

Код формы по ОКУД

0503369

по ОКТМО

11701000

Сведения по дебиторской и кредиторской задолженности

Вид деятельности бюджетная
(бюджетная деятельность)

Вид задолженности дебиторская
(дебиторская / кредиторская)

Номер (код) счета бюджетного учета	Сумма задолженности, руб.			
	на начало года		на конец отчетного периода	
	всего	в том числе просроченная задолженность	всего	в том числе просроченная задолженность
1	2	3	4	5
1 205 41 000	4 934 970,65	-	16 041 969,27	-
1 205 81 000	40 000,00	-	156 042,88	-
Итого по коду счета 1 205 00 000	4 974 970,65	-	16 198 012,15	-
1 206 21 000	44 108,27	-	50 129,82	-
1 206 23 000	162 433,55	-	211 965,92	-
1 206 24 000	269 906,00	-	8 175,00	-
1 206 26 000	127 529,68	-	2 988,21	-
1 206 61 000	294 950,14	-	3 549 309,56	-
Итого по коду счета 1 206 00 000	898 927,64	-	3 822 568,51	-
1 303 12 000	5 366,00	-	-	-
Итого по коду счета 1 303 00 000	5 366,00	-	-	-
Всего	5 879 264,29	-	20 020 580,66	-

Код формы по ОКУД
по ОКТМО

0503369
11701000

Сведения по дебиторской и кредиторской задолженности

Вид деятельности бюджетная
(бюджетная деятельность)

Вид задолженности кредиторская
(дебиторская / кредиторская)

Номер (код) счета бюджетного учета	Сумма задолженности, руб.			
	на начало года		на конец отчетного периода	
	всего	в том числе просроченная задолженность	всего	в том числе просроченная задолженность
1	2	3	4	5
1 205 51 000	132 075 347,68	-	591 865 234,81	-
Итого по коду счета 1 205 00 000	132 075 347,68	-	591 865 234,81	-
1 302 21 000	7 365,93	-	-	-
1 302 23 000	22 969,98	-	-	-
1 302 34 000	1 440,00	-	3 310,00	-
1 302 61 000	11 799 805,28	-	19 442,63	-
Итого по коду счета 1 302 00 000	11 831 581,19	-	22 752,63	-
1 303 05 000	0,43	-	-	-
Итого по коду счета 1 303 00 000	0,43	-	-	-
Всего	143 906 929,30	-	591 887 987,44	-

расчеты по иным платежам в бюджет (030305000, 030312000, 030313000)

616

0,43

0,43

-

Форма 0503373 о.8

ПАССИВ	Код строки	Остаток		Сумма расхода, руб.
		на конец предыдущего отчетного финансового года, руб.	на начало отчетного финансового года, руб.	
1	2	3	4	5
Расчеты по доходам (020500000)	580	131 971 776,19	131 971 776,19	-
Итого по разделу III (стр.470+ стр.490 + стр. 510 + стр.530 + стр.570 + стр. 580 + стр.590)	600	143 803 357,81	143 603 357,81	-
Финансовый результат(040000000) (стр.620+стр.690)	610	3 985 688,41	3 985 688,41	-
Финансовый результат экономического субъекта (040100000)	620	-129 756 688,53	-129 756 688,53	-
финансовый результат прошлых отчетных периодов (040130000)	623	-129 616 116,19	-129 616 116,19	-
расходы будущих периодов (040150000)	625	-140 572,34	-140 572,34	-
Результат по кассовым операциям бюджета (040200000)	690	133 742 376,94	133 742 376,94	-
Результат прошлых отчетных периодов по кассовому исполнению бюджета (040230000)	800	133 742 376,94	133 742 376,94	-
БАЛАНС (стр.600 + стр. 820)	900	147 789 046,22	147 789 046,22	-

164
79

**Сведения
об использовании информационно - коммуникационных технологий
в консолидированном бюджете**

Код формы по ОКУД

0503377.

Наименование бюджета: консолидированный бюджет субъекта Российской Федерации и территориального государственного внебюджетного фонда
(консолидированный бюджет субъекта Российской Федерации; консолидированный бюджет субъекта Российской Федерации и территориального государственного внебюджетного фонда)

Наименование показателя	Код строки	Сумма, руб	Основные цели произведенных расходов
1	2	3	4
4. Приобретение оборудования и предустановленного программного обеспечения, всего	040	357 512,00	
приобретение автоматизированных рабочих мест, транспортно-коммуникационного оборудования, серверного, периферийного и др. оборудования	041	350 432,00	Приобретение новых АРМ, оборудования для осуществления текущей деятельности
монтажные и пуско-наладочные работы поставляемых технических средств, всего	043	7 080,00	Перекрестировка линий связи
5. Приобретение неисключительных прав на программное обеспечение, всего	050	212 678,95	Продление лицензий на программное обеспечение для осуществления текущей деятельности, приобретение новых лицензий на программное обеспечение
7. Подключение (обеспечение доступа) к внешним информационным ресурсам, всего	070	868 571,25	
доступ к телефонной сети связи общего пользования; предоставление доступа к услугам междугородной и международной связи	071	359 420,09	Для осуществления текущей деятельности
приобретение и обновление справочно-информационных баз данных (покупка контента)	072	279 499,56	Обновление справочно-информационной базы данных
доступ к сети Интернет	073	229 651,60	Для осуществления текущей деятельности
8. Эксплуатационные расходы на информационно-коммуникационные технологии, всего	080	145 882,27	
обеспечение функционирования и поддержка работоспособности прикладного и системного программного обеспечения	081	29 664,00	Поддержка программного обеспечения
техническое обслуживание аппаратного обеспечения включающее контроль технического состояния	082	116 218,27	Техническое обслуживание оборудования, приобретение комплектующих и запчастей для ИКТ-оборудования
9. Обучение сотрудников в области информационно-коммуникационных технологий, всего	090	16 500,00	
прочее обучение в области информационно-коммуникационных технологий	093	16 500,00	Повышение квалификации работников в области информационно-коммуникационных технологий
10. Прочие расходы в области информационно-коммуникационных технологий	100	57 156,68	Выпуск сертификата для домена, услуга DNS-master, генерация сертификата ключа электронной подписи, усиление электронной подписи
Итого	900	1 658 301,15	

163
90

Сведения об основных направлениях деятельности

Таблица № 1

Наименование цели деятельности	Краткая характеристика	Правовое обоснование
1	2	3
Реализация государственной политики в сфере обязательного медицинского страхования на территории Архангельской области.	Аккумуляция средств ОМС и управление ими, осуществление финансового обеспечения реализации территориальных программ ОМС в Архангельской области, формирование и использование резервов для обеспечения финансовой устойчивости ОМС на территории Архангельской области, финансовое обеспечение мероприятий по организации дополнительного профессионального образования медицинских работников по программам повышения	Федеральный закон от 29.11.2010 № 326-ФЗ "Об обязательном медицинском страховании в Российской Федерации", постановление Правительства Архангельской области от 22.12.2015 № 568-пш «Об утверждении территориальной программы государственных гарантий бесплатного оказания гражданам медицинской помощи в Архангельской области на 2016 год».
Реализация Подпрограммы программы модернизации здравоохранения Архангельской области на 2011 - 2016 годы в части мероприятий по строительству перинатального центра в 2014 - 2016 годах.	Финансирование мероприятий по созданию эффективной системы медицинской помощи матерям и новорожденным детям в Архангельской области.	Постановление Правительства РФ от 15.02.2011 № 85 «Об утверждении Правил финансового обеспечения в 2011 - 2017 годах региональных программ модернизации здравоохранения субъектов Российской Федерации за счет средств, предоставляемых из бюджета Федерального фонда обязательного медицинского страхования», постановление Правительства Архангельской области от 28.03.2011 № 78-пш «Об утверждении программы модернизации здравоохранения Архангельской области на 2011 - 2016 годы», Соглашение между Правительством Архангельской области, Министерством здравоохранения РФ и Федеральным фондом обязательного медицинского страхования о финансовом обеспечении Программы модернизации здравоохранения Архангельской области на 2011-2016 годы от 04.04.2011.
Реализация государственной политики по предоставлению единовременных компенсационных выплат отдельным категориям медицинских работников, прибывшим на работу в сельские населенные пункты либо рабочие поселки (поселки городского типа) Архангельской области.	Финансирование мероприятий по осуществлению единовременных компенсационных выплат отдельным категориям медицинских работников, прибывшим (переехавшим) в 2016 году на работу в сельские населенные пункты либо рабочие поселки (поселки городского типа) Архангельской области.	Части 12.1 и 12.2 статьи 51 Федерального закона от 29.11.2010 № 326-ФЗ «Об обязательном медицинском страховании в Российской Федерации», Соглашение между министерством здравоохранения Архангельской области и территориальным фондом обязательного медицинского страхования Архангельской области о перечислении иных межбюджетных трансфертов в целях осуществления единовременных компенсационных выплат отдельным категориям медицинских работников, прибывшим (переехавшим) в 2016 году в сельские населенные пункты либо рабочие поселки (поселки городского типа) Архангельской области от 30.03.2016.

10
166
991

Сведения о мерах по повышению эффективности
расходования бюджетных средств

Таблица № 2

1 Принятые меры	Распорядительный документ			5 Результаты принятых мер
	2 наименование	3 номер	4 дата	
Проведение аудита бухгалтерской отчетности и финансовой деятельности фонда	Договор с ООО "Фирма "ОРТО"	А-2016/236/023ЕП	02.03.2016	Замечаний не установлено, показатели бухгалтерской (финансовой) отчетности подтверждены.
Организация внутреннего контроля	Приказ об учетной политике	565-0	30.12.2011	Нарушений не выявлено
Осуществление контроля за соответствием принимаемых бюджетных обязательств	Смета расходов на выполнение управленческих функций ТФОМС АО на 2016 год	б/н	22.12.2015	Неправомерного расходования бюджетных средств не допущено.
Проведение конкурентных способов закупок товаров (работ, услуг) для нужд ТФОМС АО	План-график закупок на 2016 год	б/н	30.12.2015	В результате проведения конкурентных способов закупок товаров (работ, услуг) достигнута экономия бюджетных средств в сумме 4 955 303,69 руб.
Установление сотрудникам фонда лимитов на сотовую связь	Приказ	16-Д	02.04.2012	Нарушений не выявлено

16/11/16

Сведения об исполнении текстовых статей
закона (решения) о бюджете

Таблица № 3

Содержание статьи закона (решения) о бюджете	Результат исполнения	Причины неисполнения
1	2	3
<p>Статья 1. Областного закона Архангельской области от 18.12.2015 N 374-22-ОЗ "О бюджете территориального фонда обязательного медицинского страхования Архангельской области на 2016 год" п.1.1 Прогнозируемый общий объем доходов бюджета территориального фонда - 17 403 045,3 тыс. руб.</p>	<p>Бюджет по доходам исполнен на 100,3% и составил 17 449 818,8 тыс. руб.</p>	<p>Дополнительное получение средств из резерва, предусмотренного распределением в 2016 году иных межбюджетных трансфертов из бюджета ФОМС бюджетам территориальных фондов ОМС в целях осуществления единовременных компенсационных выплат медицинским работникам, а также дополнительное поступление межбюджетных трансфертов из бюджетов территориальных фондов обязательного медицинского страхования других субъектов Российской Федерации в рамках осуществления межтерриториальных расчетов</p>
<p>п.1.2 Объем расходов бюджета территориального фонда - 17 558 602,7 тыс. руб. (согласно сводной бюджетной росписи)</p>	<p>Бюджет по расходам исполнен на 95,8% и составил 16 825 055,7 тыс. руб.</p>	<p>Авансирование СМО в декабре 2016 года произведено по заявкам СМО в размере 95% от среднемесячного объема финансирования по дифференцированным подушевым нормативам в соответствии с договорами о финансовом обеспечении ОМС.</p>

168
02

Сведения об особенностях ведения бюджетного учета

Таблица № 4

Наименование объекта учета	Код счета бюджетного учета	Характеристика метода оценки и момент отражения операции в учете	Правовое обоснование
1	2	3	4
Основные средства	10100	Установлен следующий порядок формирования инвентарного номера объекту основных средств: первые три знака обозначают субсчет, четвертый – группу, последние четыре знака - порядковый номер предмета в группе.	Учетная политика ТФОМС АО
Материальные запасы	10500	Выбытие материальных запасов производится по средней фактической стоимости.	Учетная политика ТФОМС АО
Материальные запасы (Мягкий инвентарь)	10535	Списание мягкого инвентаря (спецодежды), срок эксплуатации которой не превышает 12 месяцев, производится в момент ее выдачи работникам.	Учетная политика ТФОМС АО
Межтерриториальные расчеты	20551	Межтерриториальные расчеты осуществляются по кассовому методу как межбюджетные трансферты, передаваемые бюджетом одного территориального фонда ОМС бюджету другого территориального фонда ОМС.	Учетная политика ТФОМС АО
Межтерриториальные расчеты	30251	Межтерриториальные расчеты осуществляются по кассовому методу как межбюджетные трансферты, передаваемые бюджетом одного территориального фонда ОМС бюджету другого территориального фонда ОМС.	Учетная политика ТФОМС АО
Лимиты бюджетных обязательств; Бюджетные обязательства	50000	Кассовый метод, по дате расходного расписания (расходного уведомления); Кассовый метод, в момент возникновения обязательства (дата заключения договора, выставления счета, сводной расчетной - платежной ведомости и др.)	Учетная политика ТФОМС АО

№ 697

Сведения о результатах мероприятий внутреннего государственного
(муниципального) финансового контроля

Таблица № 5

Проверяемый период	Наименование мероприятия	Выявленные нарушения	Меры по устранению выявленных нарушений
1	2	3	4
Последующий контроль	Полнота оприходования, сохранность и фактическое наличие материальных ценностей. Инвентаризация имущества и обязательств. Обоснованность принятия и полнота исполнения ТФОМС АО обязательств. Наличие и сохранность первичных оправдательных документов и регистров бухгалтерского учета. Проверка достоверности данных бухгалтерского учета и отчетности.	Нарушений не выявлено	
Предварительный контр	Контроль за соответствием заключаемых контрактов (договоров) объемам ассигнований и лимитам бюджетных обязательств. Обоснованность выдачи компенсационных расходов на оплату стоимости проезда и провоза багажа к месту использования отпуска и обратно в соответствии с нормативными правовыми актами.	Нарушений не выявлено	
Текущий контроль	Соблюдение показателей бюджетной сметы. Проверка ведения учета материальных ценностей и контроля за их сохранностью у материально-ответственных лиц.	Нарушений не выявлено	

5/10
OKK

Сведения о проведении инвентаризаций

Таблица № 6

Проведение инвентаризации				Результат инвентаризации (расхождения)		Меры по устранению выявленных расхождений
причина	дата	приказ о проведении		код счета бюджетного учета	сумма, руб.	
		номер	дата			
1	2	3	4	5	6	7
Инвентаризация обязательств перед составлением годовой отчетности	01.01.2016	22-Д	30.12.2015		-	
Инвентаризация нефинансовых активов (смена МОЛ)	11.03.2016	5-Д	22.01.2016		-	
Инвентаризация нефинансовых активов (смена МОЛ)	30.05.2016	14-Д	30.05.2016		-	
Инвентаризация нефинансовых активов (смена МОЛ)	01.09.2016	20-Д	29.08.2016		-	
Инвентаризация материальных запасов (носителей) в соответствии с письмом ФФОМС от 21.09.2016 № 8844/50-1/н	03.10.2016	21-Д	26.09.2016		-	
Инвентаризация оборудования и ПО в соответствии с письмом ФФОМС от 21.09.2016 № 8844/50-1/н	01.11.2016	22-Д	26.09.2016		-	
Инвентаризация нефинансовых активов перед составлением годовой отчетности	01.11.2016	25-Д	24.10.2016		-	
Инвентаризация нефинансовых активов перед составлением годовой отчетности	01.11.2016	26-Д	24.10.2016		-	
Инвентаризация обязательств перед составлением годовой отчетности	31.12.2016	33-Д	27.12.2016		-	

70
15/1

Сведения о результатах внешнего государственного
(муниципального) финансового контроля

Таблица № 7

Дата проверки	Наименование контрольного органа	Тема проверки	Результаты проверки	Меры по результатам проверки
1	2	3	4	5
18.08.2016-13.09.2016	Управление Федерального Казначейства по Архангельской области и НАО	Проверка использования средств бюджета федерального Фонда обязательного медицинского страхования, направленных на реализацию мероприятий подпрограмм государственной программы Российской Федерации "Развитие здравоохранения", в 2015 году	Акт выездной проверки от 13.09.2016	

18.08.16
13.09.16

АРХАНГЕЛЬСКОЕ ОБЛАСТНОЕ СОБРАНИЕ ДЕПУТАТОВ
шестого созыва (тридцать шестая сессия)

ПОСТАНОВЛЕНИЕ

от 2017 г. №

О проекте областного закона
«Об исполнении бюджета
территориального фонда обяза-
тельного медицинского страхования
Архангельской области за 2016 год»

Областное Собрание депутатов **ПОСТАНОВЛЯЕТ:**

1. Принять проект областного закона «Об исполнении бюджета территориального фонда обязательного медицинского страхования Архангельской области за 2016 год» в первом чтении.
2. Настоящее постановление вступает в силу со дня его принятия.

Председатель областного
Собрания депутатов

В.Ф. Новожилов

АРХАНГЕЛЬСКОЕ ОБЛАСТНОЕ СОБРАНИЕ ДЕПУТАТОВ
шестого созыва (тридцать шестая сессия)

ПОСТАНОВЛЕНИЕ

от 2017 г. №

Об областном законе «Об исполнении бюджета территориального фонда обязательного медицинского страхования Архангельской области за 2016 год»

Областное Собрание депутатов **ПОСТАНОВЛЯЕТ:**

1. Принять областной закон «Об исполнении бюджета территориального фонда обязательного медицинского страхования Архангельской области за 2016 год».
2. Направить закон Губернатору Архангельской области для подписания и официального опубликования.
3. Настоящее постановление вступает в силу со дня его принятия.

Председатель областного
Собрания депутатов

В.Ф. Новожилов