



**ПРАВИТЕЛЬСТВО
АРХАНГЕЛЬСКОЙ ОБЛАСТИ**

Троицкий просп., д. 49, г. Архангельск, 163004
Тел. (8182) 288-146, 288-101, факс (8182) 215-495
E-mail: adm@dvinaland.ru, http://dvinaland.ru

23.05.2023 № *02-10/2023*

На № _____ от _____

Председателю
Архангельского областного
Собрания депутатов

Прокопьевой Е.В.

Уважаемая Екатерина Владимировна!

В соответствии со статьей 149 Бюджетного кодекса Российской Федерации, статьей 36 областного закона от 23 сентября 2008 г. № 562-29-ОЗ «О бюджетном процессе Архангельской области» (далее – областной закон № 562-29-ОЗ) Правительство Архангельской области направляет отчет об исполнении бюджета территориального фонда обязательного медицинского страхования Архангельской области за 2022 год (в форме проекта областного закона «Об исполнении бюджета территориального фонда обязательного медицинского страхования Архангельской области за 2022 год») для рассмотрения на сорок пятой сессии Архангельского областного Собрания депутатов.

Официальным представителем Правительства Архангельской области на сессии Архангельского областного Собрания депутатов по проекту областного закона назначается директор территориального фонда обязательного медицинского страхования Архангельской области Ясько Наталья Николаевна.

Согласно подпункту 2 пункта 5 статьи 36 областного закона № 562-29-ОЗ при рассмотрении проекта областного закона «Об исполнении бюджета территориального фонда обязательного медицинского страхования Архангельской области за 2022 год» докладчиком по вопросу исполнения территориальной программы государственных гарантий бесплатного оказания гражданам медицинской помощи в Архангельской области за 2022 год является министр здравоохранения Архангельской области Герштанский Александр Сергеевич.

На основании пункта 2 статьи 36 областного закона № 562-29-ОЗ предлагается рассмотреть проект областного закона «Об исполнении бюджета территориального фонда обязательного медицинского страхования

Архангельское областное
Собрание депутатов
« 01 » 08 2023
Вх. № *1237/2023*

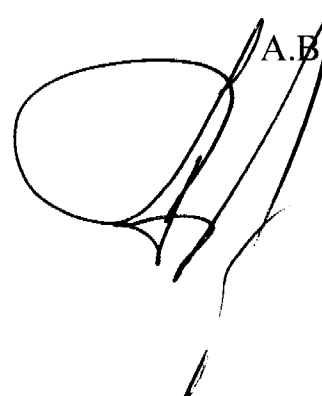

ММ

Архангельской области за 2022 год» в двух чтениях на одной сессии Архангельского областного Собрания депутатов.

Приложение на _____ л.:

1. Проект областного закона.
2. Пояснительная записка с анализом исполнения бюджета территориального фонда обязательного медицинского страхования Архангельской области за 2022 год по доходам, расходам и источникам финансирования дефицита бюджета территориального фонда обязательного медицинского страхования.
3. Отчет об исполнении территориальной программы государственных гарантий бесплатного оказания гражданам медицинской помощи в Архангельской области за 2022 год по форме отчетности, направляемой федеральному органу исполнительной власти, осуществляющему функции по выработке и реализации государственной политики и нормативно-правовому регулированию в сфере здравоохранения.
4. Проект постановления Архангельского областного Собрания депутатов о принятии проекта областного закона в первом чтении.
5. Проект постановления Архангельского областного Собрания депутатов о принятии областного закона.
6. Документы, перечисленные в пунктах 1 – 5, на электронном носителе.

Первый заместитель Губернатора
Архангельской области –
председатель Правительства
Архангельской области



А.В. Алсуфьев

АРХАНГЕЛЬСКАЯ ОБЛАСТЬ

ОБЛАСТНОЙ ЗАКОН

Об исполнении бюджета территориального фонда обязательного медицинского страхования Архангельской области за 2022 год**Статья 1.**

Утвердить отчет об исполнении бюджета территориального фонда обязательного медицинского страхования Архангельской области за 2022 год по доходам в сумме 27 943 969,7 тыс. рублей, по расходам в сумме 27 141 045,2 тыс. рублей с превышением доходов над расходами в сумме 802 924,5 тыс. рублей по следующим показателям:

- источники финансирования дефицита бюджета территориального фонда обязательного медицинского страхования Архангельской области за 2022 год согласно приложению № 1 к настоящему закону;

- доходы бюджета территориального фонда обязательного медицинского страхования Архангельской области за 2022 год согласно приложению № 2 к настоящему закону;

- распределение бюджетных ассигнований бюджета территориального фонда обязательного медицинского страхования Архангельской области за 2022 год по разделам, подразделам, целевым статьям, группам и подгруппам видов расходов классификации расходов бюджетов согласно приложению № 3 к настоящему закону;

- объем межбюджетных трансфертов, полученных из других бюджетов бюджетной системы Российской Федерации в 2022 году, согласно приложению № 4 к настоящему закону;

- объем межбюджетных трансфертов, предоставленных другим бюджетам бюджетной системы Российской Федерации в 2022 году, согласно приложению № 5 к настоящему закону.

Статья 2.

Настоящий закон вступает в силу со дня его официального опубликования.

Губернатор
Архангельской области

А.В. Цыбульский

г. Архангельск

ИСТОЧНИКИ
финансирования дефицита бюджета территориального фонда
обязательного медицинского страхования Архангельской области
за 2022 год

Код бюджетной классификации Российской Федерации		Наименование	Сумма, тыс. руб.
главного админи- стратора	источников финансирования дефицита бюджета		
1	2	3	4
000	01 00 00 00 00 0000 000	ИСТОЧНИКИ ВНУТРЕННЕГО ФИНАНСИРОВАНИЯ ДЕФИЦИТОВ БЮДЖЕТОВ	802 924,5
000	01 05 00 00 00 0000 000	Изменение остатков средств на счетах по учету средств бюджетов	802 924,5
000	01 05 00 00 00 0000 500	Увеличение остатков средств бюджетов	27 943 969,7
000	01 05 02 00 00 0000 500	Увеличение прочих остатков средств бюджетов	27 943 969,7
395	01 05 02 01 09 0000 510	Увеличение прочих остатков денежных средств бюджетов территориальных фондов обязательного медицинского страхования	27 943 969,7
000	01 05 00 00 00 0000 600	Уменьшение остатков средств бюджетов	27 141 045,2
000	01 05 02 00 00 0000 600	Уменьшение прочих остатков средств бюджетов	27 141 045,2
395	01 05 02 01 09 0000 610	Уменьшение прочих остатков денежных средств бюджетов территориальных фондов обязательного медицинского страхования	27 141 045,2

ДОХОДЫ
бюджета территориального фонда обязательного медицинского страхования
Архангельской области за 2022 год

Код бюджетной классификации Российской Федерации		Наименование	Сумма, тыс. руб.
главного администратора доходов	доходов бюджета территориального фонда обязательного медицинского страхования		
1	2	3	4
000	1 00 00000 00 0000 000	НАЛОГОВЫЕ И НЕНАЛОГОВЫЕ ДОХОДЫ	111 535,4
000	1 13 00000 00 0000 000	ДОХОДЫ ОТ ОКАЗАНИЯ ПЛАТНЫХ УСЛУГ И КОМПЕНСАЦИИ ЗАТРАТ ГОСУДАРСТВА	16 271,9
000	1 13 02000 00 0000 130	Доходы от компенсации затрат государства	16 271,9
000	1 13 02990 00 0000 130	Прочие доходы от компенсации затрат государства	16 271,9
395	1 13 02999 09 0000 130	Прочие доходы от компенсации затрат бюджетов территориальных фондов обязательного медицинского страхования	16 271,9
000	1 16 00000 00 0000 000	ШТРАФЫ, САНКЦИИ, ВОЗМЕЩЕНИЕ УЩЕРБА	25 073,4
000	1 16 07010 00 0000 140	Штрафы, неустойки, пени, уплаченные в случае просрочки исполнения поставщиком (подрядчиком, исполнителем) обязательств, предусмотренных государственным (муниципальным) контрактом	2,6
395	1 16 07010 09 0000 140	Штрафы, неустойки, пени,	2,6

1	2	3	4
		уплаченные в случае просрочки исполнения поставщиком (подрядчиком, исполнителем) обязательств, предусмотренных государственным контрактом, заключенным территориальным фондом обязательного медицинского страхования	
000	1 16 07090 00 0000 140	Иные штрафы, неустойки, пени, уплаченные в соответствии с законом или договором в случае неисполнения или ненадлежащего исполнения обязательств перед государственным (муниципальным) органом, казенным учреждением, Центральным банком Российской Федерации, государственной корпорацией	5 376,8
395	1 16 07090 09 0000 140	Иные штрафы, неустойки, пени, уплаченные в соответствии с законом или договором в случае неисполнения или ненадлежащего исполнения обязательств перед территориальным фондом обязательного медицинского страхования	5 376,8
000	1 16 10100 00 0000 140	Денежные взыскания, налагаемые в возмещение ущерба, причиненного в результате незаконного или нецелевого использования бюджетных средств	14 984,6
395	1 16 10100 09 0000 140	Денежные взыскания, налагаемые в возмещение ущерба, причиненного в результате незаконного или нецелевого использования бюджетных средств (в части бюджетов территориальных фондов обязательного медицинского страхования)	14 984,6

1	2	3	4
000	1 16 10110 00 0000 140	Возмещение ущерба при возникновении страховых случаев, когда выгодоприобретателями выступают получатели средств бюджетов государственных внебюджетных фондов и прочее возмещение ущерба, причиненного федеральному имуществу, находящемуся в их владении и пользовании	4 288,8
395	1 16 10119 09 0000 140	Платежи по искам, предъявленным территориальным фондом обязательного медицинского страхования, к лицам, ответственным за причинение вреда здоровью застрахованного лица, в целях возмещения расходов на оказание медицинской помощи	4 288,8
000	1 16 10120 00 0000 140	Доходы от денежных взысканий (штрафов), поступающие в счет погашения задолженности, образовавшейся до 1 января 2020 года, подлежащие зачислению в бюджеты бюджетной системы Российской Федерации по нормативам, действовавшим в 2019 году	420,6
395	1 16 10127 01 0000 140	Доходы от денежных взысканий (штрафов), поступающие в счет погашения задолженности, образовавшейся до 1 января 2020 года, подлежащие зачислению в бюджет территориального фонда обязательного медицинского страхования по нормативам, действовавшим в 2019 году	420,6
000	1 17 00000 00 0000 000	ПРОЧИЕ НЕНАЛОГОВЫЕ ДОХОДЫ	70 190,1
000	1 17 06000 00 0000 180	Прочие неналоговые поступления	70 190,1

1	2	3	4
		в бюджеты государственных внебюджетных фондов	
395	1 17 06040 09 0000 180	Прочие неналоговые поступления в территориальные фонды обязательного медицинского страхования	70 190,1
000	2 00 00000 00 0000 000	БЕЗВОЗМЕЗДНЫЕ ПОСТУПЛЕНИЯ	27 832 434,3
000	2 02 00000 00 0000 000	БЕЗВОЗМЕЗДНЫЕ ПОСТУПЛЕНИЯ ОТ ДРУГИХ БЮДЖЕТОВ БЮДЖЕТНОЙ СИСТЕМЫ РОССИЙСКОЙ ФЕДЕРАЦИИ	27 959 998,7
000	2 02 50000 00 0000 150	Межбюджетные трансферты, передаваемые бюджетам государственных внебюджетных фондов	27 959 998,7
395	2 02 50202 09 0000 150	Межбюджетные трансферты из бюджетов субъектов Российской Федерации, передаваемые территориальным фондам обязательного медицинского страхования на дополнительное финансовое обеспечение реализации территориальной программы обязательного медицинского страхования в части базовой программы обязательного медицинского страхования	786 203,9
395	2 02 55093 09 0000 150	Субвенции бюджетам территориальных фондов обязательного медицинского страхования на финансовое обеспечение организации обязательного медицинского страхования на территориях субъектов Российской Федерации	25 670 964,8
395	2 02 55257 09 0000 150	Межбюджетные трансферты, передаваемые бюджетам территориальных фондов обязательного медицинского	375 567,5

1	2	3	4
		страхования на финансовое обеспечение формирования нормированного страхового запаса территориального фонда обязательного медицинского страхования	
395	2 02 55258 09 0000 150	Межбюджетные трансферты, передаваемые бюджетам территориальных фондов обязательного медицинского страхования на финансовое обеспечение осуществления денежных выплат стимулирующего характера медицинским работникам за выявление онкологических заболеваний в ходе проведения диспансеризации и профилактических медицинских осмотров населения	786,6
395	2 02 55854 09 0000 150	Межбюджетные трансферты, передаваемые бюджетам территориальных фондов обязательного медицинского страхования на дополнительное финансовое обеспечение оказания первичной медико-санитарной помощи лицам, застрахованным по обязательному медицинскому страхованию, в том числе с заболеванием и (или) подозрением на заболевание новой коронавирусной инфекцией (COVID-19), в рамках реализации территориальных программ обязательного медицинского страхования	76 202,7
395	2 02 58501 09 0000 150	Межбюджетные трансферты, передаваемые бюджетам территориальных фондов обязательного медицинского страхования субъектов	496 820,3

1	2	3	4
		Российской Федерации и г. Байконура на дополнительное финансовое обеспечение медицинской помощи, оказанной лицам, застрахованным по обязательному медицинскому страхованию, в том числе с заболеванием и (или) подозрением на заболевание новой коронавирусной инфекцией (COVID-19), в рамках реализации территориальных программ обязательного медицинского страхования в 2021 - 2022 годах	
000	2 02 59999 00 0000 150	Прочие межбюджетные трансферты, передаваемые бюджетам государственных внебюджетных фондов	553 452,9
395	2 02 59999 09 0000 150	Прочие межбюджетные трансферты, передаваемые бюджетам территориальных фондов обязательного медицинского страхования	553 452,9
000	2 18 00000 00 0000 000	ДОХОДЫ БЮДЖЕТОВ БЮДЖЕТНОЙ СИСТЕМЫ РОССИЙСКОЙ ФЕДЕРАЦИИ ОТ ВОЗВРАТА ОСТАТКОВ СУБСИДИЙ, СУБВЕНЦИЙ И ИНЫХ МЕЖБЮДЖЕТНЫХ ТРАНСФЕРТОВ, ИМЕЮЩИХ ЦЕЛЕВОЕ НАЗНАЧЕНИЕ, ПРОШЛЫХ ЛЕТ	2 160,7
000	2 18 00000 00 0000 150	Доходы бюджетов бюджетной системы Российской Федерации от возврата бюджетами бюджетной системы Российской Федерации остатков субсидий, субвенций и иных межбюджетных трансфертов, имеющих целевое назначение, прошлых лет, а также от возврата организациями остатков субсидий прошлых лет	2 160,7

1	2	3	4
000	2 18 00000 09 0000 150	Доходы бюджетов территориальных фондов обязательного медицинского страхования от возврата остатков субсидий, субвенций и иных межбюджетных трансфертов, имеющих целевое назначение, прошлых лет	2 160,7
395	2 18 45136 09 0000 150	Доходы бюджета территориального фонда обязательного медицинского страхования от возврата остатков межбюджетных трансфертов прошлых лет на осуществление единовременных выплат медицинским работникам	1 269,0
395	2 18 73000 09 0000 150	Доходы бюджетов территориальных фондов обязательного медицинского страхования от возврата остатков субсидий, субвенций и иных межбюджетных трансфертов, имеющих целевое назначение, прошлых лет	891,7
000	2 19 00000 00 0000 000	ВОЗВРАТ ОСТАТКОВ СУБСИДИЙ, СУБВЕНЦИЙ И ИНЫХ МЕЖБЮДЖЕТНЫХ ТРАНСФЕРТОВ, ИМЕЮЩИХ ЦЕЛЕВОЕ НАЗНАЧЕНИЕ, ПРОШЛЫХ ЛЕТ	- 129 725,1
000	2 19 00000 09 0000 150	Возврат остатков субсидий, субвенций и иных межбюджетных трансфертов, имеющих целевое назначение, прошлых лет из бюджетов территориальных фондов обязательного медицинского страхования	- 129 725,1
395	2 19 55093 09 0000 150	Возврат остатков субвенций прошлых лет на финансовое обеспечение организации обязательного медицинского страхования на территориях	- 35 693,8

1	2	3	4
		субъектов Российской Федерации в бюджет Федерального фонда обязательного медицинского страхования из бюджетов территориальных фондов обязательного медицинского страхования	
395	2 19 55136 09 0000 150	Возврат остатков межбюджетных трансфертов прошлых лет на осуществление единовременных выплат медицинским работникам в бюджет Федерального фонда обязательного медицинского страхования из бюджетов территориальных фондов обязательного медицинского страхования	- 1 269,0
395	2 19 55257 09 0000 150	Возврат остатков межбюджетных трансфертов прошлых лет на финансовое обеспечение формирования нормированного страхового запаса территориального фонда обязательного медицинского страхования в бюджет Федерального фонда обязательного медицинского страхования из бюджетов территориальных фондов обязательного медицинского страхования	- 44 614,7
395	2 19 55258 09 0000 150	Возврат остатков межбюджетных трансфертов прошлых лет на финансовое обеспечение осуществления денежных выплат стимулирующего характера медицинским работникам за выявление онкологических заболеваний в ходе проведения диспансеризации и профилактических медицинских	- 7 414,8

1	2	3	4
		осмотров населения в бюджет Федерального фонда обязательного медицинского страхования из бюджетов территориальных фондов обязательного медицинского страхования	
395	2 19 55622 09 0000 150	Возврат остатков межбюджетных трансфертов на финансовое обеспечение проведения углубленной диспансеризации застрахованных по обязательному медицинскому страхованию лиц, перенесших новую коронавирусную инфекцию (COVID-19), в рамках реализации территориальной программы обязательного медицинского страхования из бюджетов территориальных фондов обязательного медицинского страхования	- 37 351,2
395	2 19 71030 09 0000 150	Возврат остатков прочих субсидий, субвенций и иных межбюджетных трансфертов, имеющих целевое назначение, прошлых лет из бюджетов территориальных фондов обязательного медицинского страхования в бюджеты субъектов Российской Федерации	- 3 278,3
395	2 19 73000 09 0000 150	Возврат остатков субсидий, субвенций и иных межбюджетных трансфертов, имеющих целевое назначение, прошлых лет из бюджетов территориальных фондов обязательного медицинского страхования в бюджеты территориальных фондов обязательного медицинского страхования	- 103,3
		Доходы, всего	27 943 969,7

РАСПРЕДЕЛЕНИЕ
бюджетных ассигнований бюджета территориального фонда обязательного
медицинского страхования Архангельской области за 2022 год по разделам,
подразделам, целевым статьям, группам и подгруппам видов расходов
классификации расходов бюджетов

Наименование	Код бюджетной классификации Российской Федерации					Сумма, тыс. руб.
	Мин	Рз	ПП	ЦСР	ВР	
1	2	3	4	5	6	7
Общегосударственные вопросы	395	01	00			140 509,0
Другие общегосударственные вопросы	395	01	13			140 509,0
Непрограммное направление деятельности органа управления территориального фонда обязательного медицинского страхования	395	01	13	73 0 00 00000		140 509,0
Выполнение функций аппаратом территориального фонда обязательного медицинского страхования	395	01	13	73 2 00 00000		140 509,0
Финансовое обеспечение организации обязательного медицинского страхования на территориях субъектов Российской Федерации	395	01	13	73 2 00 50930		140 509,0
Расходы на выплаты персоналу в целях обеспечения выполнения функций государственными (муниципальными) органами, казенными учреждениями, органами управления государственными внебюджетными фондами	395	01	13	73 2 00 50930	100	111 949,5
Расходы на выплаты персоналу	395	01	13	73 2 00 50930	140	111 949,5

1	2	3	4	5	6	7
государственных внебюджетных фондов						
Закупка товаров, работ и услуг для обеспечения государственных (муниципальных) нужд	395	01	13	73 2 00 50930	200	28 398,4
Иные закупки товаров, работ и услуг для обеспечения государственных (муниципальных) нужд	395	01	13	73 2 00 50930	240	28 398,4
Социальное обеспечение и иные выплаты населению	395	01	13	73 2 00 50930	300	36,4
Социальные выплаты гражданам, кроме публичных нормативных социальных выплат	395	01	13	73 2 00 50930	320	36,4
Иные бюджетные ассигнования	395	01	13	73 2 00 50930	800	124,7
Исполнение судебных актов	395	01	13	73 2 00 50930	830	45,1
Уплата налогов, сборов и иных платежей	395	01	13	73 2 00 50930	850	79,6
Здравоохранение	395	09	00			27 000 536,2
Другие вопросы в области здравоохранения	395	09	09			27 000 536,2
Непрограммное направление деятельности органа управления территориального фонда обязательного медицинского страхования	395	09	09	73 0 00 00000		27 000 536,2
Осуществление полномочий в сфере обязательного медицинского страхования	395	09	09	73 1 00 00000		27 000 536,2
Дополнительное финансовое обеспечение медицинской помощи, оказанной лицам, застрахованным по обязательному медицинскому страхованию, в том числе с заболеванием и (или) подозрением на заболевание новой коронавирусной инфекцией (COVID-19), в рамках реализации территориальных	395	09	09	73 1 00 501K0		496 820,3

1	2	3	4	5	6	7
программ обязательного медицинского страхования в 2021 - 2022 годах						
Социальное обеспечение и иные выплаты населению	395	09	09	73 1 00 501K0	300	496 820,3
Социальные выплаты гражданам, кроме публичных нормативных социальных выплат	395	09	09	73 1 00 501K0	320	496 820,3
Финансовое обеспечение организации обязательного медицинского страхования на территориях субъектов Российской Федерации	395	09	09	73 1 00 50930		24 983 458,4
Социальное обеспечение и иные выплаты населению	395	09	09	73 1 00 50930	300	24 183 462,3
Социальные выплаты гражданам, кроме публичных нормативных социальных выплат	395	09	09	73 1 00 50930	320	24 183 462,3
Межбюджетные трансферты	395	09	09	73 1 00 50930	500	799 996,1
Иные межбюджетные трансферты	395	09	09	73 1 00 50930	540	799 996,1
Финансовое обеспечение формирования нормированного страхового запаса территориального фонда обязательного медицинского страхования	395	09	09	73 1 00 52570		32 992,1
Социальное обеспечение и иные выплаты населению	395	09	09	73 1 00 52570	300	32 992,1
Социальные выплаты гражданам, кроме публичных нормативных социальных выплат	395	09	09	73 1 00 52570	320	32 992,1
Финансовое обеспечение осуществления денежных выплат стимулирующего характера медицинским работникам за выявление онкологических заболеваний в ходе проведения	395	09	09	73 1 00 52580		0,0

1	2	3	4	5	6	7
диспансеризации и профилактических медицинских осмотров населения						
Социальное обеспечение и иные выплаты населению	395	09	09	73 1 00 52580	300	0,0
Социальные выплаты гражданам, кроме публичных нормативных социальных выплат	395	09	09	73 1 00 52580	320	0,0
Дополнительное финансовое обеспечение оказания первичной медико-санитарной помощи лицам, застрахованным по обязательному медицинскому страхованию, в том числе с заболеванием и (или) подозрением на заболевание новой коронавирусной инфекцией (COVID-19), в рамках реализации территориальных программ обязательного медицинского страхования	395	09	09	73 1 00 58540		76 202,7
Социальное обеспечение и иные выплаты населению	395	09	09	73 1 00 58540	300	76 202,7
Социальные выплаты гражданам, кроме публичных нормативных социальных выплат	395	09	09	73 1 00 58540	320	76 202,7
Финансовое обеспечение мероприятий по организации дополнительного профессионального образования медицинских работников по программам повышения квалификации, а также по приобретению и проведению ремонта медицинского оборудования	395	09	09	73 1 00 70910		106 986,4
Предоставление субсидий бюджетным, автономным учреждениям и иным	395	09	09	73 1 00 70910	600	106 984,4

1	2	3	4	5	6	7
некоммерческим организациям						
Субсидии бюджетным учреждениям	395	09	09	73 1 00 70910	610	105 742,4
Субсидии автономным учреждениям	395	09	09	73 1 00 70910	620	1 242,0
Иные бюджетные ассигнования	395	09	09	73 1 00 70910	800	2,0
Субсидии юридическим лицам (кроме некоммерческих организаций), индивидуальным предпринимателям, физическим лицам - производителям товаров, работ, услуг	395	09	09	73 1 00 70910	810	2,0
Финансовое обеспечение расходов на оплату медицинской помощи, оказанной лицам, застрахованным на территории других субъектов Российской Федерации	395	09	09	73 1 00 70920		514 706,3
Социальное обеспечение и иные выплаты населению	395	09	09	73 1 00 70920	300	514 706,3
Социальные выплаты гражданам, кроме публичных нормативных социальных выплат	395	09	09	73 1 00 70920	320	514 706,3
Дополнительное финансовое обеспечение организации обязательного медицинского страхования	395	09	09	73 1 00 70930		3 189,9
Социальное обеспечение и иные выплаты населению	395	09	09	73 1 00 70930	300	3 189,9
Социальные выплаты гражданам, кроме публичных нормативных социальных выплат	395	09	09	73 1 00 70930	320	3 189,9
Дополнительное финансовое обеспечение реализации территориальной программы государственных гарантий бесплатного оказания гражданам медицинской помощи в Архангельской области в части базовой программы	395	09	09	73 1 00 78990		786 180,1

1	2	3	4	5	6	7
обязательного медицинского страхования						
Социальное обеспечение и иные выплаты населению	395	09	09	73 1 00 78990	300	786 180,1
Социальные выплаты гражданам, кроме публичных нормативных социальных выплат	395	09	09	73 1 00 78990	320	786 180,1
Расходы, всего	395					27 141 045,2

ОБЪЕМ
межбюджетных трансфертов, полученных из других бюджетов
бюджетной системы Российской Федерации в 2022 году

Наименование	Сумма, тыс. руб.
1	2
Межбюджетные трансферты, получаемые из других бюджетов бюджетной системы Российской Федерации, всего	27 959 998,7
Межбюджетные трансферты, получаемые из бюджета Федерального фонда обязательного медицинского страхования, всего	26 544 139,2
в том числе:	
субвенции бюджетам территориальных фондов обязательного медицинского страхования на финансовое обеспечение организации обязательного медицинского страхования на территориях субъектов Российской Федерации	25 670 964,8
на финансовое обеспечение формирования нормированного страхового запаса территориального фонда обязательного медицинского страхования	375 567,5
на финансовое обеспечение осуществления денежных выплат стимулирующего характера медицинским работникам за выявление онкологических заболеваний в ходе проведения диспансеризации и профилактических медицинских осмотров населения	786,6
на дополнительное финансовое обеспечение медицинской помощи, оказанной лицам, застрахованным по обязательному медицинскому страхованию, в том числе с заболеванием и (или) подозрением на заболевание новой коронавирусной инфекцией (COVID-19), в рамках реализации территориальных программ обязательного медицинского страхования в 2021 - 2022 годах	496 820,3
Межбюджетные трансферты, получаемые из бюджета субъекта Российской Федерации	862 406,6
в том числе:	
на дополнительное финансовое обеспечение реализации территориальной программы обязательного медицинского страхования в части базовой программы обязательного	786 203,9

1	2
медицинского страхования	
на дополнительное финансовое обеспечение оказания первичной медико-санитарной помощи лицам, застрахованным по обязательному медицинскому страхованию, в том числе с заболеванием и (или) подозрением на заболевание новой коронавирусной инфекцией (COVID-19), в рамках реализации территориальных программ обязательного медицинского страхования	76 202,7
Межбюджетные трансферты, получаемые из бюджетов территориальных фондов обязательного медицинского страхования	553 452,9

ОБЪЕМ
межбюджетных трансфертов, предоставленных другим бюджетам
бюджетной системы Российской Федерации в 2022 году

Наименование	Сумма, тыс. руб.
1	2
Межбюджетные трансферты, предоставляемые другим бюджетам бюджетной системы Российской Федерации, всего	799 996,1
в том числе:	
межбюджетные трансферты, предоставляемые бюджетам территориальных фондов обязательного медицинского страхования других субъектов Российской Федерации	799 996,1

**Пояснительная записка
к проекту областного закона «Об исполнении бюджета территориального
фонда обязательного медицинского страхования Архангельской области
за 2022 год»**

Бюджет территориального фонда обязательного медицинского страхования Архангельской области на 2022 год (далее – бюджет территориального фонда) утвержден областным законом от 22 декабря 2021 г. № 521-31-ОЗ «О бюджете территориального фонда обязательного медицинского страхования Архангельской области на 2022 год и на плановый период 2023 и 2024 годов» (далее – областной закон № 521-31-ОЗ):

- по доходам в сумме **27 921 714,5 тыс. рублей,**
- по расходам в сумме **28 172 889,6 тыс. рублей,**
- предельный размер дефицита бюджета составляет **251 175,1 тыс. рублей.**

В соответствии с показателями сводной бюджетной росписи от 2 ноября 2022 года по состоянию на 31 декабря 2022 года бюджет территориального фонда по расходам и по источникам финансирования дефицита бюджета территориального фонда соответствуют показателям областного закона № 521-31-ОЗ.

По итогам работы за 2022 год бюджет территориального фонда исполнен по доходам в сумме **27 943 969,7 тыс. рублей (100,1%)¹** и по расходам в сумме **27 141 045,2 тыс. рублей (96,3%).** Превышение доходов над расходами составило **802 924,5 тыс. рублей.**

**Источники финансирования
дефицита бюджета территориального фонда**

Остаток средств территориального фонда по состоянию на 1 января 2023 года, образовавшийся в результате неполного использования в 2022 году ассигнований на финансовое обеспечение обязательного медицинского страхования (далее – ОМС), составил **1 054 099,6 тыс. рублей** и увеличился по сравнению с остатком средств, сложившимся на 1 января 2022 года, на **802 924,5 тыс. рублей:**

Наименование показателя	тыс. руб. Остаток средств
На финансовое обеспечение организации ОМС, в том числе за счет:	681 641,0
субвенции Федерального фонда ОМС на финансовое обеспечение организации обязательного медицинского страхования на территориях субъектов Российской Федерации	639 944,2
межбюджетных трансфертов из бюджетов территориальных фондов ОМС других субъектов РФ	38 643,3

¹ Здесь и далее в скобках указывается процент от соответствующих сумм, утвержденных областным законом от 22 декабря 2021 г. № 521-31-ОЗ «О бюджете территориального фонда обязательного медицинского страхования Архангельской области на 2022 год и на плановый период 2023 и 2024 годов».

средств прошлых лет, возвращенных медицинскими организациями и страховыми медицинскими организациями	1 718,4
средств на дополнительное финансовое обеспечение организации обязательного медицинского страхования	1 311,4
средств межбюджетного трансферта на дополнительное финансовое обеспечение реализации территориальной программы государственных гарантий бесплатного оказания гражданам медицинской помощи в Архангельской области в части базовой программы обязательного медицинского страхования	23,7
На финансовое обеспечение осуществления денежных выплат стимулирующего характера медицинским работникам за выявление онкологических заболеваний в ходе проведения диспансеризации и профилактических медицинских осмотров населения	786,6
На софинансирование расходов медицинских организаций на оплату труда врачей и среднего медицинского персонала	342 575,4
На финансовое обеспечение мероприятий по организации дополнительного профессионального образования медицинских работников по программам повышения квалификации, а также по приобретению и проведению ремонта медицинского оборудования	29 096,6

Остаток бюджетных ассигнований на финансовое обеспечение организации ОМС за счет субвенции Федерального фонда обязательного медицинского страхования (далее – ФОМС) в размере 639 944,2 тыс. рублей предназначен для проведения окончательного расчета со страховыми медицинскими организациями по подушевому нормативу за декабрь 2022 года, в рамках выполнения условий договоров о финансовом обеспечении ОМС, заключенных со страховыми медицинскими организациями, и другими территориальными фондами ОМС в рамках межтерриториальных расчетов. Указанные средства в полном объеме перечислены в страховые медицинские организации и в территориальные фонды ОМС других территорий Российской Федерации в феврале 2023 года после принятия решения ФОМС о подтверждении потребности в неиспользованном остатке субвенции в соответствии с пунктом 5 статьи 242 Бюджетного кодекса Российской Федерации (далее – БК РФ).

Остаток средств межбюджетных трансфертов из бюджетов территориальных фондов ОМС других субъектов Российской Федерации в сумме 38 643,3 тыс. рублей предназначен для оплаты в 2023 году медицинской помощи, оказываемой лицам, застрахованным по ОМС на территории других субъектов Российской Федерации, в медицинских организациях Архангельской области.

Средства прошлых лет, источником финансового обеспечения которых являлась субвенция ФОМС, полученные в 2022 году от медицинских организаций и страховых медицинских организаций в результате проведения контрольных мероприятий в сумме 1 718,4 тыс. рублей, подлежат возврату в бюджет ФОМС.

Остаток бюджетных ассигнований на финансовое обеспечение организации ОМС за счет прочих поступлений в сумме 1 311,4 тыс. рублей предназначен для осуществления расчетов со страховыми медицинскими организациями в 2023 году.

Остаток межбюджетного трансферта на дополнительное финансовое обеспечение реализации территориальной программы государственных гарантий бесплатного оказания гражданам медицинской помощи в Архангельской области в части базовой программы обязательного медицинского страхования в сумме 23,7 тыс. рублей в соответствии с пунктом 5 статьи 242 БК РФ возвращен в областной бюджет.

Остатки неиспользованных бюджетных ассигнований на финансовое обеспечение осуществления денежных выплат стимулирующего характера медицинским работникам за выявление онкологических заболеваний в ходе проведения диспансеризации и профилактических медицинских осмотров населения в размере 786,6 тыс. рублей и на софинансирование расходов медицинских организаций на оплату труда врачей и среднего медицинского персонала в размере 342 575,4 тыс. рублей в соответствии с пунктом 5 статьи 242 БК РФ возвращены в бюджет ФОМС.

Остаток средств на финансовое обеспечение мероприятий по организации дополнительного профессионального образования медицинских работников по программам повышения квалификации, а также по приобретению и проведению ремонта медицинского оборудования в размере 29 096,6 тыс. рублей, входящих в состав нормированного страхового запаса территориального фонда обязательного медицинского страхования Архангельской области, предназначен для финансового обеспечения проведения мероприятий по организации дополнительного профессионального образования медицинских работников по программам повышения квалификации, а также по приобретению и проведению ремонта медицинского оборудования в 2023 году.

Анализ источников финансирования дефицита бюджета территориального фонда за 2022 год приведен в приложении № 1 к настоящей пояснительной записке.

Доходы бюджета территориального фонда

Доходы бюджета территориального фонда за 2022 год составили **27 943 969,7 тыс. рублей** (100,1%). По сравнению с прошлым годом в целом объем поступлений уменьшился на 458 282,7 тыс. рублей или на 1,6%.

В 2022 году объем безвозмездных поступлений от других бюджетов бюджетной системы Российской Федерации уменьшился относительно 2021 года на 498 080,1 тыс. рублей или на 1,8%, несмотря на увеличение размера субвенции на 1 600 059,3 тыс. рублей, или на 6,6%, и межбюджетных трансфертов на софинансирование расходов медицинских организаций на оплату труда врачей и среднего медицинского персонала на 294 031,6 тыс. рублей. Уменьшение связано в основном с тем, что в 2022 году объем межбюджетных трансфертов, поступивших в бюджет территориального фонда на дополнительное финансовое обеспечение оказания медицинской помощи лицам, застрахованным по ОМС, в том числе с заболеванием и (или) подозрением на заболевание новой

коронавирусной инфекцией (COVID-19), из бюджета ФОМС и областного бюджета за счет средств резервного фонда Правительства Российской Федерации снизился на 2 399 773,3 тыс. рублей.

1. Неналоговые поступления составили **111 535,4 тыс. рублей (126,3%)**. По сравнению с прошлым годом указанные доходы увеличились на 23 002,8 тыс. рублей или на 26,0%.

Общая сумма неналоговых поступлений включает следующие доходы:

- прочие доходы от компенсации затрат бюджетов территориальных фондов ОМС – **16 271,9 тыс. рублей**, в том числе 3 272,8 тыс. рублей – средства прошлых лет, источником финансового обеспечения которых являлся межбюджетный трансферт из областного бюджета на дополнительное финансовое обеспечение реализации территориальной программы государственных гарантий бесплатного оказания гражданам медицинской помощи в Архангельской области в части базовой программы обязательного медицинского страхования, 13 007,1 тыс. рублей – средства прошлых лет, источником которых является субвенция ФОМС, возвращенные в бюджет территориального фонда, 8,0 тыс. рублей со знаком «минус» – средства, возвращенные в медицинскую организацию в связи с ошибочным перечислением их медицинской организацией в бюджет территориального фонда в 2021 году;

- штрафы, неустойки, пени, уплаченные в случае просрочки исполнения поставщиком (подрядчиком, исполнителем) обязательств, предусмотренных государственным контрактом, заключенным территориальным фондом обязательного медицинского страхования – **2,6 тыс. рублей (260,0%)**;

- иные штрафы, неустойки, пени, уплаченные в соответствии с законом или договором в случае неисполнения или ненадлежащего исполнения обязательств перед территориальным фондом обязательного медицинского страхования – **5 376,8 тыс. рублей (86,9%)**. По сравнению с аналогичным периодом прошлого года объем указанных поступлений увеличился на 1 297,9 тыс. рублей или на 31,8%;

- денежные взыскания, налагаемые в возмещение ущерба, причиненного в результате незаконного или нецелевого использования бюджетных средств (в части бюджетов территориальных фондов обязательного медицинского страхования) – **14 984,6 тыс. рублей (149,9%)**, Данные средства поступили в бюджет территориального фонда в результате возмещения медицинскими организациями и страховыми медицинскими организациями средств, использованных не по целевому назначению, источником финансового обеспечения которых являлись межбюджетные трансферты, из них 393,9 тыс. рублей составляют средства нормированного страхового запаса территориального фонда, использованные не по целевому назначению, возвращенные в бюджет территориального фонда медицинскими организациями, в том числе 87,5 тыс. рублей на финансовое обеспечение мероприятий по организации дополнительного профессионального образования медицинских работников по программам повышения квалификации, а также по приобретению и проведению ремонта медицинского оборудования, 306,4 тыс. рублей на софинансирование расходов медицинских организаций на оплату труда врачей и среднего медицинского

персонала. По сравнению с аналогичным периодом прошлого года объем поступлений увеличился на 9 796,5 тыс. рублей или в 2,9 раз, что обусловлено:

1) ростом общего количества проведенных проверок в медицинских организациях по сравнению с 2021 годом (с 55 до 94, в том числе комплексных – с 50 до 72);

2) поступлением в текущем периоде оплаты нецелевого использования средств ОМС по результатам проверок медицинских организаций, проведенных как в 2022, так и в 2021 году;

- платежи по искам, предъявленным территориальным фондом обязательного медицинского страхования к лицам, ответственным за причинение вреда здоровью застрахованного лица, в целях возмещения расходов на оказание медицинской помощи (средства, полученные как суммы принудительного изъятия, по решениям судов) – **4 288,8 тыс. рублей (116,6%)**. По сравнению с аналогичным периодом прошлого года объем поступлений увеличился на 161,8 тыс. рублей или на 3,9%;

- доходы от денежных взысканий (штрафов), поступающие в счет погашения задолженности, образовавшейся до 1 января 2020 года, подлежащие зачислению в бюджет территориального фонда обязательного медицинского страхования по нормативам, действовавшим в 2019 году – **420,6 тыс. рублей (100,0%)**. По сравнению с 2021 годом объем поступлений уменьшился на 3 194,0 тыс. рублей или на 88,4% в связи с уменьшением задолженности, образовавшейся до 1 января 2020 года;

- прочие неналоговые поступления в территориальные фонды ОМС – **70 190,1 тыс. рублей (109,1%)**. Данные средства поступили в бюджет территориального фонда в результате применения финансовых санкций к медицинским организациям за нарушения, выявленные при проведении контроля объемов, сроков, качества и условий предоставления медицинской помощи по ОМС. По сравнению с 2021 годом объем поступлений увеличился на 196,3 тыс. рублей или на 0,3%.

Часть неналоговых доходов в сумме 71 171,3 тыс. рублей составляют средства, которые поступают в доход бюджета территориального фонда в соответствии с частями 6.2 и 6.3 статьи 26 Федерального закона от 29 ноября 2010 г. № 326-ФЗ «Об обязательном медицинском страховании в Российской Федерации», и являются источником формирования нормированного страхового запаса территориального фонда в части финансового обеспечения мероприятий по организации дополнительного профессионального образования медицинских работников по программам повышения квалификации, а также по приобретению и проведению ремонта медицинского оборудования, из них средства, возвращенные в бюджет территориального фонда медицинскими организациями – 87,5 тыс. рублей, средства, поступившие от применения санкций к медицинским организациям – 71 083,8 тыс. рублей:

тыс. рублей

Показатели	Поступление средств от применения санкций к медицинским организациям		Всего
	страховыми медицинскими организациями	территориальным фондом	
1	2	3	4
35 процентов сумм, необоснованно предъявленных к оплате медицинскими организациями, выявленных в результате проведения экспертизы качества медицинской помощи	49 587,8	902,5	50 490,3
35 процентов сумм, необоснованно предъявленных к оплате медицинскими организациями, выявленных в результате проведения медико-экономической экспертизы	17 571,1	104,5	17 675,6
25 процентов сумм, поступивших в результате уплаты медицинской организацией штрафов за неоказание, несвоевременное оказание или оказание медицинской помощи ненадлежащего качества	2 890,0	27,9	2 917,9
ИТОГО	70 048,9	1 034,9	71 083,8

2. Безвозмездные поступления по итогам 2022 года составили **27 832 434,3 тыс. рублей (100,0%)** с уменьшением к уровню 2021 года на 481 285,5 тыс. рублей или на 1,7%, субвенция на финансовое обеспечение организации ОМС увеличилась на 1 600 059,3 тыс. рублей или на 6,6%. Доля безвозмездных поступлений в общей структуре доходов составила 99,6%.

тыс. руб.

Наименование показателя	Утверждено областным законом	Исполнено	Процент исполнения
1	2	3	4
Средства на финансовое обеспечение организации ОМС, в том числе:	27 567 456,6	27 583 644,6	100,1
субвенция из бюджета ФОМС	25 670 964,8	25 670 964,8	100,0
из бюджета ФОМС на дополнительное финансовое обеспечение медицинской помощи, в рамках реализации ТПОМС	496 820,3	496 820,3	100,0
из областного бюджета за счет бюджетных ассигнований резервного фонда Правительства РФ	76 202,7	76 202,7	100,0
из областного бюджета на дополнительное финансовое обеспечение реализации ТППГ в части базовой программы ОМС	786 203,9	786 203,9	100,0
из бюджетов территориальных фондов ОМС (межтерриториальные расчеты)	537 264,9	553 452,9	103,0
Средства на финансовое обеспечение формирования нормированного страхового запаса территориального фонда обязательного медицинского страхования (для софинансирования расходов медицинских организаций на оплату труда врачей и среднего медицинского персонала)	375 567,5	375 567,5	100,0

1	2	3	4
Средства на финансовое обеспечение осуществления денежных выплат стимулирующего характера медицинским работникам за выявление онкологических заболеваний в ходе проведения диспансеризации и профилактических медицинских осмотров населения	786,6	786,6	100,0
Доходы от возврата остатков субсидий, субвенций и иных межбюджетных трансфертов, имеющих целевое назначение, прошлых лет	1 375,7	2 160,7	157,1
Возврат в бюджеты, из которых они были предоставлены, остатков субсидий, субвенций и иных межбюджетных трансфертов, имеющих целевое назначение, прошлых лет	- 111 767,0	- 129 725,1	116,1
Итого	27 833 419,4	27 832 434,3	100,0

Поступление средств на финансовое обеспечение организации ОМС составило **27 583 644,6** тыс. рублей, из них:

- субвенция на финансовое обеспечение организации ОМС на территориях субъектов Российской Федерации поступила в размере **25 670 964,8** тыс. рублей (100,0%);

- иные межбюджетные трансферты, предоставляемые в 2022 году из бюджета ФОМС бюджетам территориальных фондов ОМС субъектов Российской Федерации и г. Байконура на дополнительное финансовое обеспечение медицинской помощи, оказанной лицам, застрахованным по ОМС, в том числе с заболеванием и (или) подозрением на заболевание новой коронавирусной инфекцией (COVID-19), в рамках реализации территориальных программ ОМС в 2021 - 2022 годах, поступили в размере **496 820,3** тыс. рублей (100,0%) в соответствии с распоряжением Правительства Российской Федерации от 7 апреля 2022 г. № 789-р.

Согласно Правилам предоставления в 2022 году иных межбюджетных трансфертов из бюджета Федерального фонда обязательного медицинского страхования бюджетам территориальных фондов обязательного медицинского страхования субъектов Российской Федерации и г. Байконура на дополнительное финансовое обеспечение медицинской помощи, оказанной лицам, застрахованным по обязательному медицинскому страхованию, в том числе с заболеванием и (или) подозрением на заболевание новой коронавирусной инфекцией (COVID-19), в рамках реализации территориальных программ обязательного медицинского страхования в 2021 - 2022 годах, утвержденным постановлением Правительства Российской Федерации от 13 апреля 2022 г. № 650, условием предоставления указанного межбюджетного трансферта являлось наличие принятых к оплате счетов и (или) реестров счетов на оплату медицинской помощи, в том числе оплаченных (частично оплаченных), оказанной пациентам с заболеванием и (или) подозрением на заболевание новой коронавирусной инфекцией (COVID-19) в условиях круглосуточного стационара в рамках реализации территориальной программы обязательного медицинского

страхования в 2021 году;

- иные межбюджетные трансферты, предоставляемые в 2022 году из федерального бюджета бюджетам субъектов Российской Федерации и бюджету г. Байконура, источником финансового обеспечения которых являются бюджетные ассигнования резервного фонда Правительства Российской Федерации, в целях финансового обеспечения расходных обязательств субъектов Российской Федерации и г. Байконура по предоставлению межбюджетных трансфертов бюджету соответствующего территориального фонда ОМС на дополнительное финансовое обеспечение оказания первичной медико-санитарной помощи лицам, застрахованным по ОМС, в том числе с заболеванием и (или) подозрением на заболевание новой коронавирусной инфекцией (COVID-19), в рамках реализации территориальных программ ОМС поступили в размере **76 202,7 тыс. рублей (100,0%)** в соответствии с распоряжением Правительства Российской Федерации от 28 января 2022 г. № 109-р.

Согласно Правилам предоставления в 2022 году иных межбюджетных трансфертов, имеющих целевое назначение, из федерального бюджета бюджетам субъектов Российской Федерации и бюджету г. Байконура, источником финансового обеспечения которых являются бюджетные ассигнования резервного фонда Правительства Российской Федерации, в целях финансового обеспечения расходных обязательств субъектов Российской Федерации и г. Байконура по предоставлению межбюджетных трансфертов бюджету соответствующего территориального фонда ОМС на дополнительное финансовое обеспечение оказания первичной медико-санитарной помощи лицам, застрахованным по ОМС, в том числе с заболеванием и (или) подозрением на заболевание новой коронавирусной инфекцией (COVID-19), в рамках реализации территориальных программ ОМС, утвержденным постановлением Правительства Российской Федерации от 2 февраля 2022 г. № 88, условием предоставления указанных межбюджетных трансфертов являлось наличие в субъекте Российской Федерации в 2022 году лиц, заболевших новой коронавирусной инфекцией (COVID-19), в соответствии с данными информационного ресурса учета информации в целях предотвращения распространения новой коронавирусной инфекции (COVID-19). Средства перечислены на основании соглашения о предоставлении межбюджетного трансферта от 15 февраля 2022 г. № 056-17-2022-202, заключенного между Министерством здравоохранения Российской Федерации и правительством Архангельской области, и заявки на предоставление межбюджетного трансферта от 14 февраля 2022 года, представленной территориальным фондом в министерство здравоохранения Архангельской области;

- межбюджетный трансферт из бюджета Архангельской области на дополнительное финансовое обеспечение реализации территориальной программы государственных гарантий бесплатного оказания гражданам медицинской помощи в Архангельской области в части базовой программы ОМС поступил в размере **786 203,9 тыс. рублей (100,0%)**.

Межбюджетный трансферт предоставлен бюджету территориального фонда в соответствии с Порядком предоставления межбюджетного трансферта (уплаты

платежей (платежа) из областного бюджета бюджету территориального фонда обязательного медицинского страхования Архангельской области в 2022 году на дополнительное финансовое обеспечение реализации территориальной программы государственных гарантий бесплатного оказания гражданам медицинской помощи в Архангельской области в части базовой программы обязательного медицинского страхования, утвержденным постановлением Правительства Архангельской области от 29 ноября 2022 г. № 981-пп на основании соглашения о предоставлении межбюджетного трансферта, заключенного между министерством здравоохранения Архангельской области и территориальным фондом, и заявки на предоставление межбюджетного трансферта, представленной территориальным фондом в министерство здравоохранения Архангельской области, от 29 ноября 2022 года;

- прочие межбюджетные трансферты, передаваемые в бюджет территориального фонда поступили в размере **553 452,9 тыс. рублей** (103,0%) в рамках осуществления межтерриториальных расчетов между территориальными фондами ОМС за медицинскую помощь, оказанную медицинскими организациями Архангельской области лицам, застрахованным на территориях других субъектов Российской Федерации, из них 103,3 тыс. рублей возвращены в бюджеты территориальных фондов ОМС других субъектов Российской Федерации в рамках межтерриториальных расчетов как средства межбюджетных трансфертов прошлых лет.

Межбюджетные трансферты, передаваемые бюджетам территориальных фондов обязательного медицинского страхования на финансовое обеспечение формирования нормированного страхового запаса территориального фонда обязательного медицинского страхования, поступили в размере **375 567,5 тыс. рублей** (100,0%) в соответствии с распоряжением Правительства Российской Федерации от 25 января 2022 г. № 71-р «О распределении в 2022 году иных межбюджетных трансфертов, предоставляемых из бюджета Федерального фонда обязательного медицинского страхования бюджетам территориальных фондов в целях софинансирования расходов медицинских организаций на оплату труда врачей и среднего медицинского персонала». Правилами предоставления межбюджетных трансфертов из бюджета Федерального фонда обязательного медицинского страхования бюджетам территориальных фондов обязательного медицинского страхования для софинансирования расходов медицинских организаций на оплату труда врачей и среднего медицинского персонала (далее – Правила), утвержденными постановлением Правительства Российской Федерации от 27 декабря 2019 г. № 1910, установлено, что указанные межбюджетные трансферты являются источником формирования нормированного страхового запаса территориального фонда в части средств для софинансирования расходов медицинских организаций государственной системы здравоохранения и муниципальной системы здравоохранения, оказывающих медицинскую помощь в соответствии с территориальными программами обязательного медицинского страхования. Перечисление иных межбюджетных трансфертов осуществлялось из бюджета ФОМС ежемесячно, в течение 10 рабочих дней с начала текущего месяца, исходя из одной двенадцатой годового объема бюджетных ассигнований,

предусмотренных на предоставление иных межбюджетных трансфертов, бюджету территориального фонда соответствующего субъекта Российской Федерации. Постановлением Правительства Российской Федерации от 29 октября 2022 г. № 1936 в Правила внесены изменения, в соответствии с которыми начиная с правоотношений, возникающих в 2023 году, с 7-го месяца года предоставления указанных межбюджетных трансфертов сумма, подлежащая ежемесячному перечислению, будет уменьшаться на сумму остатков средств, образовавшихся в результате неполного использования территориальным фондом иных межбюджетных трансфертов в текущем году.

Межбюджетные трансферты, передаваемые бюджетам территориальных фондов ОМС на финансовое обеспечение осуществления денежных выплат стимулирующего характера медицинским работникам за выявление онкологических заболеваний в ходе проведения диспансеризации и профилактических медицинских осмотров населения, поступили в размере **786,6 тыс. рублей** (100,0%). В соответствии с распоряжением Правительства Российской Федерации от 28 декабря 2021 г. 3908-р «Об утверждении распределения в 2022 году иных межбюджетных трансфертов из бюджета Федерального фонда обязательного медицинского страхования бюджетам территориальных фондов обязательного медицинского страхования на финансовое обеспечение осуществления денежных выплат стимулирующего характера медицинским работникам за выявление онкологических заболеваний в ходе проведения диспансеризации и профилактических медицинских осмотров населения» бюджету территориального фонда предусмотрено предоставление указанных межбюджетных трансфертов в размере 1 572,8 тыс. рублей. Однако Правилами предоставления межбюджетных трансфертов из бюджета Федерального фонда обязательного медицинского страхования бюджетам территориальных фондов обязательного медицинского страхования на финансовое обеспечение осуществления денежных выплат стимулирующего характера медицинским работникам за выявление онкологических заболеваний в ходе проведения диспансеризации и профилактических медицинских осмотров населения, утвержденными постановлением Правительства Российской Федерации от 30 декабря 2019 г. № 1940, установлено, что начиная с 7-го месяца года размер иных межбюджетных трансфертов, подлежащих ежемесячному перечислению, уменьшается на сумму остатков средств, образовавшихся в результате неполного использования территориальным фондом иных межбюджетных трансфертов в текущем году, в связи с чем, фактическое перечисление в бюджет территориального фонда составило 786,6 тыс. рублей. Указанные межбюджетные трансферты являются источником финансового обеспечения осуществления денежных выплат стимулирующего характера медицинским работникам в размере 1 тыс. рублей за каждый случай впервые выявленного онкологического заболевания при проведении профилактического медицинского осмотра и диспансеризации определенных групп взрослого населения и (или) диспансеризации находящихся в стационарных организациях детей-сирот и детей, находящихся в трудной жизненной ситуации, а также при проведении профилактических медицинских осмотров несовершеннолетних,

диагноз которых подтвержден результатами соответствующих диагностических инструментальных и (или) лабораторных исследований.

Доходы бюджета территориального фонда от возврата субсидий и иных межбюджетных трансфертов прошлых лет составили **2 160,7 тыс. рублей** (157,1%), в том числе:

а) **1 269,0 тыс. рублей** – поступили от министерства здравоохранения Архангельской области как часть единовременных выплат, возвращенных медицинскими работниками в связи с расторжением договоров, заключенных в предыдущие годы;

б) **891,7 тыс. рублей** – поступили в рамках межтерриториальных расчетов как возврат межбюджетных трансфертов прошлых лет из бюджетов территориальных фондов ОМС других субъектов Российской Федерации.

Возврат остатков субсидий, субвенций и иных межбюджетных трансфертов, имеющих целевое назначение, прошлых лет составил - **129 725,1 тыс. рублей со знаком «минус»** (116,1%), в том числе:

а) **35 693,8 тыс. рублей со знаком «минус»** – возврат в бюджет ФОМС остатка средств прошлых лет на финансовое обеспечение организации ОМС на территориях субъектов Российской Федерации;

б) **1 269,0 тыс. рублей со знаком «минус»** – возврат в бюджет ФОМС средств на осуществление единовременных выплат медицинским работникам, поступивших из областного бюджета в связи с расторжением договоров с медицинскими работниками, заключенных в предыдущие годы;

в) **44 614,7 тыс. рублей со знаком «минус»** – возврат в бюджет ФОМС средств прошлых лет на софинансирование расходов медицинских организаций на оплату труда врачей и среднего медицинского персонала;

г) **7 414,8 тыс. рублей со знаком «минус»** – возврат в бюджет ФОМС в соответствии с пунктом 5 статьи 242 БК РФ остатка средств на финансовое обеспечение осуществления денежных выплат стимулирующего характера медицинским работникам за выявление онкологических заболеваний в ходе проведения диспансеризации и профилактических медицинских осмотров населения;

д) **37 351,2 тыс. рублей со знаком «минус»** – возврат в областной бюджет в соответствии с частью 5 статьи 242 БК РФ остатка средств межбюджетного трансферта на финансовое обеспечение проведения углубленной диспансеризации застрахованных по ОМС лиц, перенесших новую коронавирусную инфекцию (COVID-19) в рамках реализации территориальной программы ОМС в 2021 году;

е) **3 278,3 тыс. рублей со знаком «минус»** – возврат в областной бюджет в соответствии с частью 5 статьи 242 БК РФ остатка средств на дополнительное финансовое обеспечение реализации территориальной программы государственных гарантий бесплатного оказания гражданам медицинской помощи в Архангельской области в части базовой программы ОМС в 2021 году;

ж) **103,3 тыс. рублей со знаком «минус»** – возврат межбюджетных трансфертов прошлых лет в бюджеты территориальных фондов ОМС других субъектов Российской Федерации в рамках межтерриториальных расчетов.

Объем межбюджетных трансфертов, полученных из других бюджетов бюджетной системы Российской Федерации в 2022 году, приведен в приложении № 4 к законопроекту.

Анализ доходов бюджета территориального фонда за 2022 год в разрезе источников доходов приведен в приложении № 2 к настоящей пояснительной записке.

Расходы бюджета территориального фонда

Расходы бюджета территориального фонда за 2022 год составили **27 141 045,2 тыс. рублей (96,3%)**, с уменьшением к уровню 2021 года на 1 222 565,4 тыс. рублей или на 4,3%, из них:

Наименование показателя	Утверждено		Исполнено	Процент исполнения	
	областным законом	бюджетной росписью		к областному закону	к бюджетной росписи
1	2	3	4	5	6
Финансовое обеспечение организации ОМС, в том числе:	27 521 319,8	27 521 319,8	26 860 557,7	97,5	97,5
- за счет субвенции ФОМС	25 620 558,2	25 620 558,2	24 983 458,4	97,5	97,5
- за счет средств МБТ из бюджета ФОМС на дополнительное финансовое обеспечение медицинской помощи, оказанной лицам, застрахованным по ОМС, в том числе с заболеванием и (или) подозрением на заболевание новой коронавирусной инфекцией (COVID-19), в рамках реализации ТП ОМС в 2021 - 2022 годах	496 820,3	496 820,3	496 820,3	100,0	100,0
- за счет средств МБТ из областного бюджета, источником финансового обеспечения которых является резервный фонд Правительства РФ, на дополнительное финансовое обеспечение оказания первичной медико-санитарной помощи лицам, застрахованным по ОМС, в том числе с заболеванием и (или) подозрением на заболевание новой	76 202,7	76 202,7	76 202,7	100,0	100,0

коронавирусной инфекцией (COVID-19), в рамках реализации ТП ОМС					
- за счет средств межбюджетного трансферта из областного бюджета на дополнительное финансовое обеспечение территориальной программы государственных гарантий бесплатного оказания гражданам медицинской помощи в Архангельской области в части базовой программы ОМС	786 203,9	786 203,9	786 180,1	100,0	100,0
- за счет средств, поступивших в рамках межтерриториальных расчетов	537 161,6	537 161,6	514 706,3	95,8	95,8
- за счет средств, поступивших на дополнительное финансовое обеспечение организации ОМС	4 373,1	4 373,1	3 189,9	72,9	72,9
Финансовое обеспечение формирования нормированного страхового запаса территориального фонда обязательного медицинского страхования (для софинансирования расходов медицинских организаций на оплату труда врачей и среднего медицинского персонала)	375 567,5	375 567,5	32 992,1	8,8	8,8
Финансовое обеспечение осуществления денежных выплат стимулирующего характера медицинским работникам за выявление онкологических заболеваний в ходе проведения диспансеризации и профилактических медицинских осмотров населения	786,6	786,6	0,0	0,0	0,0
Финансовое обеспечение мероприятий по организации ДПО	132 132,7	132 132,7	106 986,4	81,0	81,0

медицинских работников по программам повышения квалификации, а также по приобретению и проведению ремонта медицинского оборудования					
Выполнение функций аппаратом территориального фонда	143 083,0	143 083,0	140 509,0	98,2	98,2
Итого	28 172 889,6	28 172 889,6	27 141 045,2	96,3	96,3

На финансовое обеспечение организации ОМС за счет субвенции ФОМС направлено **24 983 458,4 тыс. рублей**, с увеличением к прошлому году на 1 065 862,6 тыс. рублей или на 4,5%, в том числе средства перечислены:

1) в страховые медицинские организации – 24 183 462,3 тыс. рублей, в том числе:

- на оплату медицинской помощи – 23 942 912,4 тыс. рублей, из них за счет остатка средств субвенции ФОМС 2021 года – 91 734,4 тыс. рублей;

- на ведение дела страховых медицинских организаций – 240 549,9 тыс. рублей, из них за счет остатка средств субвенции ФОМС 2021 года – 942,0 тыс. рублей. На ведение дела по обязательному медицинскому страхованию в 2022 году перечислено 243 802,3 тыс. рублей, что не превышает установленного областным законом № 521-31-ОЗ норматива 1,0%;

2) в территориальные фонды ОМС других субъектов Российской Федерации на оплату медицинской помощи, оказанной за пределами территории страхования лицам, застрахованным на территории Архангельской области – 799 996,1 тыс. рублей (100,0%). По сравнению с 2021 годом указанные расходы увеличились на 44 996,1 тыс. рублей, или на 6,0%.

На дополнительное финансовое обеспечение медицинской помощи, оказанной лицам, застрахованным по ОМС, в том числе с заболеванием и (или) подозрением на заболевание новой коронавирусной инфекцией (COVID-19), в рамках реализации территориальной программы ОМС в 2021 - 2022 годах, направлено **496 820,3 тыс. рублей** (100,0%).

Указанные средства, поступившие в территориальный фонд из средств нормированного страхового запаса ФОМС, распределены между медицинскими организациями Архангельской области решениями Комиссии по разработке территориальной программы ОМС Архангельской области (далее – Комиссия) к протоколам № 7 от 29 июля 2022 г. и № 1 от 27 января 2023 г. Средства направлены в страховые медицинские организации на оплату счетов за медицинскую помощь, оказанную лицам с заболеванием и (или) подозрением на заболевание новой коронавирусной инфекцией (COVID-19) в условиях круглосуточного стационара в 2021 году, ранее неоплаченных (частично оплаченных) в связи с превышением установленных Комиссией объемов предоставления и (или) финансового обеспечения медицинской помощи, а также

на оплату медицинской помощи, оказанной лицам с заболеванием и (или) подозрением на заболевание новой коронавирусной инфекцией (COVID-19) в стационарных условиях в 2022 году.

На дополнительное финансовое обеспечение оказания первичной медико-санитарной помощи лицам, застрахованным по ОМС, в том числе с заболеванием и (или) подозрением на заболевание новой коронавирусной инфекцией (COVID-19), в рамках реализации территориальной программы ОМС, направлено **76 202,7 тыс. рублей (100,0%)**.

Указанные средства, поступившие из областного бюджета за счет средств резервного фонда Правительства Российской Федерации, распределены решениями Комиссии к протоколам № 4 от 5 апреля 2022 г. и № 1 от 27 января 2023 г. между медицинскими организациями Архангельской области, имеющими прикрепившихся застрахованных по ОМС лиц. Средства в полном объеме направлены на оплату первичной медико-санитарной помощи, оказанной застрахованным по ОМС лицам, в том числе с заболеванием и (или) подозрением на заболевание новой коронавирусной инфекцией (COVID-19).

На дополнительное финансовое обеспечение территориальной программы государственных гарантий бесплатного оказания гражданам медицинской помощи в Архангельской области в части базовой программы ОМС за счет средств областного бюджета направлено **786 180,1 тыс. рублей (99,997%)** от поступившего в размере **786 203,9 тыс. рублей** межбюджетного трансферта из областного бюджета на указанные цели, согласно приложениям №№ 3, 3-3 и 8 к настоящей пояснительной записке. В соответствии с постановлением Правительства Архангельской области от 29 ноября 2022 г. № 981-пп указанные средства перечислены на цели, указанные в пункте 1 части 5 статьи 26 Федерального закона от 29 ноября 2010 г. № 326-ФЗ «Об обязательном медицинском страховании в Российской Федерации» (на заработную плату для достижения целевых показателей повышения оплаты труда отдельных категорий работников бюджетной сферы, установленных Указом Президента Российской Федерации от 7 мая 2012 г. № 597, на своевременное исполнение медицинскими организациями обязательств перед бюджетными и внебюджетными фондами, сотрудниками (в том числе по компенсационным выплатам отдельным категориям лиц, подвергающихся риску заражения новой коронавирусной инфекцией), на выплату заработной платы отдельным работникам в связи с увеличением с 1 июня 2022 года минимального размера оплаты труда, а также поставщиками товаров (работ, услуг):

1) на дополнительное финансовое обеспечение фельдшерских, фельдшерско-акушерских пунктов, обслуживающих до 100 жителей, и фельдшерских, фельдшерско-акушерских пунктов, обслуживающих от 100 до 900 жителей (в случае несоответствия их требованиям Положения об организации первичной медико-санитарной помощи взрослому населению, утвержденного Министерством здравоохранения Российской Федерации), и первичной медико-санитарной помощи, оплачиваемой по подушевому нормативу финансирования;

2) на дополнительное финансовое обеспечение медицинской помощи, оказанной в условиях круглосуточного стационара по всем профилям медицинской помощи (за исключением высокотехнологичной медицинской помощи и случаев

оказания медицинской помощи пациентам с заболеванием и (или) подозрением на заболевание новой коронавирусной инфекцией (COVID-19) лицам, застрахованным по обязательному медицинскому страхованию, в рамках реализации территориальной программы обязательного медицинского страхования в 2021 – 2022 годах.

Указанные средства распределены между медицинскими организациями Архангельской области решениями Комиссии к протоколам № 15 от 30 ноября 2022 г. и № 1 от 27 января 2023 г.

Распределение средств межбюджетных трансфертов, направленных из бюджета территориального фонда по страховым медицинским организациям, представлено в приложении № 3 к настоящей пояснительной записке, по медицинским организациям – в приложениях № 3-1, № 3-2, и № 3-3 к настоящей пояснительной записке.

На финансовое обеспечение расходов на оплату медицинской помощи, оказанной лицам, застрахованным на территории других субъектов Российской Федерации, направлено 514 706,3 тыс. рублей (95,8%). По сравнению с 2021 годом указанные расходы увеличились на 31 537,0 тыс. рублей, или на 6,5%. Средства перечислены в медицинские организации Архангельской области на оплату медицинской помощи, оказанной лицам, застрахованным на территориях других субъектов Российской Федерации.

На дополнительное финансовое обеспечение организации ОМС направлено 3 189,9 тыс. рублей (72,9%). Средства перечислены в страховые медицинские организации на оплату медицинской помощи.

На софинансирование расходов на оплату труда врачей и среднего медицинского персонала в медицинские организации перечислено **32 992,1 тыс. рублей** (8,8%). В 2022 году территориальным фондом заключены соглашения о предоставлении средств нормированного страхового запаса территориального фонда с 38 медицинскими организациями, у которых, по информации министерства здравоохранения Архангельской области, была потребность в медицинских работниках, оказывающих медицинскую помощь по видам, определяемым в соответствии с частью 6.6 статьи 26 Федерального закона от 29 ноября 2010 г. № 326-ФЗ «Об обязательном медицинском страховании в Российской Федерации». Средства на софинансирование расходов на оплату труда направлены на основании заявок медицинских организаций на предоставление средств нормированного страхового запаса из бюджета территориального фонда обязательного медицинского страхования в 28 учреждений, где наблюдался положительный прирост численности медицинских работников. Низкий процент использования средств обусловлен общим оттоком кадров из медицинских организаций. Расшифровка указанных расходов представлена в приложении № 4 к настоящей пояснительной записке.

Денежные выплаты стимулирующего характера медицинским работникам за выявление онкологических заболеваний в ходе проведения диспансеризации и профилактических медицинских осмотров населения не осуществлялись в связи

с отсутствием в предъявленных на оплату счетах (реестрах счетов) медицинских организаций сведений о фактах установления подозрения на злокачественные новообразования в рамках профилактических осмотров и диспансеризации определенных групп взрослого населения.

На финансовое обеспечение мероприятий по организации дополнительного профессионального образования медицинских работников по программам повышения квалификации, а также по приобретению и проведению ремонта медицинского оборудования было направлено 106 986,4 тыс. рублей, или 89,2% от плана мероприятий по организации дополнительного профессионального образования медицинских работников по программам повышения квалификации, а также по приобретению и проведению ремонта медицинского оборудования из средств нормированного страхового запаса территориального фонда на 2022 год, утвержденного 27 октября 2022 г. (далее – План). В соответствии с постановлением Правительства Российской Федерации от 26 февраля 2021 г. № 273 «Об утверждении Правил использования медицинскими организациями средств нормированного страхового запаса Федерального фонда обязательного медицинского страхования, нормированного страхового запаса территориального фонда обязательного медицинского страхования для финансового обеспечения мероприятий по организации дополнительного профессионального образования медицинских работников по программам повышения квалификации, а также по приобретению и проведению ремонта медицинского оборудования» указанные средства направлены:

Направления расходования средств	План мероприятий на 2022 год		Направлено средств за 2022 год		Процент освоения средств
	количество медицинских организаций	сумма, тыс. рублей	количество медицинских организаций	сумма, тыс. рублей	
организация дополнительного профессионального образования медицинских работников по программам повышения квалификации	2	9,5	2	9,5	100,0
приобретение медицинского оборудования	7	71 927,7	7	60 452,6	84,0
проведение ремонта медицинского оборудования	6	47 952,8	6	46 524,3	97,0
Итого	х	119 890,0	х	106 986,4	89,2

За счет средств нормированного страхового запаса территориального фонда в 2022 году:

- 3 человека из 2 медицинских организаций прошли обучение по программам повышения квалификации;

- приобретено 7 единиц медицинского оборудования для 7 медицинских организаций. Средства, перечисленные в ГБУЗ АО «Первая городская клиническая больница имени Е.Е. Волосевич» на приобретение системы мониторинга

физиологических показателей в сумме 3 451,4 тыс. рублей, возвращены в бюджет территориального фонда в феврале 2023 года по причине расторжения контракта в связи с неисполнением поставщиком контрактных обязательств;

- отремонтировано 5 единиц медицинского оборудования для 5 медицинских организаций. Средства, перечисленные в ГБУЗ АО «Архангельская областная клиническая больница» на ремонт компьютерного томографа в сумме 12 199,2 тыс. рублей, возвращены в бюджет территориального фонда в марте 2023 года по причине расторжения контракта в связи с неисполнением подрядчиком контрактных обязательств.

Расшифровка указанных расходов представлена в приложениях № 5, № 6 и № 7 к настоящей пояснительной записке.

Расходы на выполнение территориальным фондом своих функций исполнены в сумме **140 509,0 тыс. рублей (98,2%)**, с увеличением к уровню 2021 года на 10,7%:

тыс. руб.

Наименование показателя	Утверждено		Исполнено	Процент исполнения	
	областным законом № 521-31-ОЗ	бюджетной росписью		к областному закону № 521-31-ОЗ	к бюджетной росписи
1	2	3	4	5	6
Расходы на выплаты персоналу в целях обеспечения выполнения функций государственными (муниципальными) органами, казенными учреждениями, органами управления государственными внебюджетными фондами	112 410,0	112 410,0	111 949,5	99,6	99,6
Закупка товаров, работ и услуг для государственных (муниципальных) нужд	30 429,5	30 429,5	28 398,4	93,3	93,3
Социальное обеспечение и иные выплаты населению	36,4	36,4	36,4	100,0	100,0
Иные бюджетные ассигнования	207,1	207,1	124,7	60,2	60,2
Итого	143 083,0	143 083,0	140 509,0	98,2	98,2

Неполное использование средств на выполнение функций аппаратом территориального фонда в основном обусловлено экономией средств при проведении закупок конкурентными способами в течение года, а также заключением контрактов со сроком исполнения в 2023 году.

Согласно пункту 1 статьи 6 областного закона № 521-31-ОЗ в бюджете территориального фонда осуществлялось формирование нормированного страхового запаса.

В 2022 году за счет средств нормированного страхового запаса территориального фонда произведены расходы в размере 1 796 832,8 тыс. рублей. Расходование нормированного страхового запаса территориального фонда осуществлялось на следующие цели, определенные областным законом № 521-31-ОЗ:

- дополнительное финансовое обеспечение реализации территориальной программы ОМС в виде финансирования страховых медицинских организаций при недостатке финансовых средств на оплату медицинской помощи в размере 342 151,9 тыс. рублей;

- возмещение затрат другим территориальным фондам ОМС по оплате медицинской помощи, оказанной гражданам, застрахованным на территории Архангельской области, за пределами территории страхования в размере 799 996,1 тыс. рублей;


- оплата счетов медицинских организаций Архангельской области за медицинскую помощь, оказанную на территории Архангельской области лицам, застрахованным на территории других субъектов Российской Федерации, в размере 514 706,3 тыс. рублей;

- финансовое обеспечение мероприятий по организации дополнительного профессионального образования медицинских работников по программам повышения квалификации, а также по приобретению и проведению ремонта медицинского оборудования в размере 106 986,4 тыс. рублей;

- софинансирование расходов медицинских организаций на оплату труда врачей и среднего медицинского персонала в размере 32 992,1 тыс. рублей.

Анализ распределения бюджетных ассигнований бюджета территориального фонда за 2022 год по разделам, подразделам, целевым статьям, группам и подгруппам видов расходов приведен в приложении № 8 к настоящей пояснительной записке.

**Первый заместитель Губернатора
Архангельской области –
председатель Правительства
Архангельской области**



А.В. Алсуфьев

Приложение № 1 к пояснительной записке
к проекту областного закона «Об исполнении бюджета
территориального фонда обязательного медицинского
страхования Архангельской области за 2022 год»

**Анализ источников финансирования дефицита бюджета
территориального фонда обязательного медицинского страхования Архангельской области за 2022 год**

Код бюджетной классификации Российской Федерации		Наименование	Утверждено на 2022 год		Исполнено за 2022 год
			областным законом	бюджетной росписью	
главного администратора	источников финансирования дефицита бюджета				
1	2	3	4	5	6
000	01 00 00 00 00 0000 000	Источники внутреннего финансирования дефицитов бюджетов	251 175,1	251 175,1	802 924,5
000	01 05 00 00 00 0000 000	Изменение остатков средств на счетах по учету средств бюджетов	251 175,1	251 175,1	802 924,5
000	01 05 00 00 00 0000 500	Увеличение остатков средств бюджетов	27 921 714,5	27 921 714,5	27 943 969,7
000	01 05 02 00 00 0000 500	Увеличение прочих остатков средств бюджетов	27 921 714,5	27 921 714,5	27 943 969,7
395	01 05 02 01 09 0000 510	Увеличение прочих остатков денежных средств бюджетов территориальных фондов обязательного медицинского страхования	27 921 714,5	27 921 714,5	27 943 969,7
000	01 05 00 00 00 0000 600	Уменьшение остатков средств бюджетов	28 172 889,6	28 172 889,6	27 141 045,2
000	01 05 02 00 00 0000 600	Уменьшение прочих остатков средств бюджетов	28 172 889,6	28 172 889,6	27 141 045,2
395	01 05 02 01 09 0000 610	Уменьшение прочих остатков денежных средств бюджетов территориальных фондов обязательного медицинского страхования	28 172 889,6	28 172 889,6	27 141 045,2

тыс. руб.

26

Приложение № 2 к пояснительной записке
к проекту областного закона «Об исполнении бюджета
территориального фонда обязательного медицинского
страхования Архангельской области за 2022 год»

**Анализ доходов бюджета
территориального фонда обязательного медицинского страхования Архангельской области за 2022 год**

тыс. руб.

Код бюджетной классификации Российской Федерации		Наименование	Утверждено на 2022 год	Исполнено за 2022 год	Процент исполнения
главного админи- стратора доходов	доходов бюджета территориального фонда обязательного медицинского страхования				
1	2	3	4	5	6=5/4
000	1 00 00000 00 0000 000	Налоговые и неналоговые доходы	88 295,1	111 535,4	126,3
000	1 13 00000 00 0000 000	Доходы от оказания платных услуг и компенсации затрат государства	3 827,5	16 271,9	425,1
000	1 13 02000 00 0000 130	Доходы от компенсации затрат государства	3 827,5	16 271,9	425,1
000	1 13 02990 00 0000 130	Прочие доходы от компенсации затрат государства	3 827,5	16 271,9	425,1
395	1 13 02999 09 0000 130	Прочие доходы от компенсации затрат бюджетов территориальных фондов обязательного медицинского страхования	3 827,5	16 271,9	425,1
000	1 16 00000 00 0000 000	Штрафы, санкции, возмещение ущерба	20 144,8	25 073,4	124,5
000	1 16 07010 00 0000 140	Штрафы, неустойки, пени, уплаченные в случае просрочки исполнения поставщиком (подрядчиком, исполнителем) обязательств, предусмотренных государственным (муниципальным) контрактом	1,0	2,6	260,0
395	1 16 07010 09 0000 140	Штрафы, неустойки, пени, уплаченные в случае просрочки исполнения поставщиком (подрядчиком, исполнителем) обязательств, предусмотренных государственным	1,0	2,6	260,0

1	2	3	4	5	6=5/4
		контрактом, заключенным территориальным фондом обязательного медицинского страхования			
000	1 16 07090 00 0000 140	Иные штрафы, неустойки, пени, уплаченные в соответствии с законом или договором в случае неисполнения или ненадлежащего исполнения обязательств перед государственным (муниципальным) органом, казенным учреждением, Центральным банком Российской Федерации, государственной корпорацией	6 185,9	5 376,8	86,9
395	1 16 07090 09 0000 140	Иные штрафы, неустойки, пени, уплаченные в соответствии с законом или договором в случае неисполнения или ненадлежащего исполнения обязательств перед территориальным фондом обязательного медицинского страхования	6 185,9	5 376,8	86,9
000	1 16 10100 00 0000 140	Денежные взыскания, налагаемые в возмещение ущерба, причиненного в результате незаконного или нецелевого использования бюджетных средств	9 999,2	14 984,6	149,9
395	1 16 10100 09 0000 140	Денежные взыскания, налагаемые в возмещение ущерба, причиненного в результате незаконного или нецелевого использования бюджетных средств (в части бюджетов территориальных фондов обязательного медицинского страхования)	9 999,2	14 984,6	149,9
000	1 16 10110 00 0000 140	Возмещение ущерба при возникновении страховых случаев, когда выгодоприобретателями выступают получатели средств бюджетов государственных внебюджетных фондов и прочее возмещение ущерба, причиненного федеральному имуществу, находящемуся в их владении и пользовании	3 678,1	4 288,8	116,6
395	1 16 10119 09 0000 140	Платежи по искам, предъявленным территориальным фондом обязательного медицинского страхования, к лицам, ответственным за причинение вреда здоровью застрахованного лица, в целях возмещения расходов на оказание медицинской помощи	3 678,1	4 288,8	116,6

1	2	3	4	5	6=5/4
000	1 16 10120 00 0000 140	Доходы от денежных взысканий (штрафов), поступающие в счет погашения задолженности, образовавшейся до 1 января 2020 года, подлежащие зачислению в бюджеты бюджетной системы Российской Федерации по нормативам, действовавшим в 2019 году	280,6	420,6	149,9
395	1 16 10127 01 0000 140	Доходы от денежных взысканий (штрафов), поступающие в счет погашения задолженности, образовавшейся до 1 января 2020 года, подлежащие зачислению в бюджет территориального фонда обязательного медицинского страхования по нормативам, действовавшим в 2019 году	280,6	420,6	149,9
000	1 17 00000 00 0000 000	Прочие неналоговые доходы	64 322,8	70 190,1	109,1
000	1 17 06000 00 0000 180	Прочие неналоговые поступления в бюджеты государственных внебюджетных фондов	64 322,8	70 190,1	109,1
395	1 17 06040 09 0000 180	Прочие неналоговые поступления в территориальные фонды обязательного медицинского страхования	64 322,8	70 190,1	109,1
000	2 00 00000 00 0000 000	Безвозмездные поступления	27 833 419,4	27 832 434,3	100,0
000	2 02 00000 00 0000 000	Безвозмездные поступления от других бюджетов бюджетной системы Российской Федерации	27 943 810,7	27 959 998,7	100,1
000	2 02 50000 00 0000 150	Межбюджетные трансферты, передаваемые бюджетам государственных внебюджетных фондов	27 943 810,7	27 959 998,7	100,1
395	2 02 50202 09 0000 150	Межбюджетные трансферты из бюджетов субъектов Российской Федерации, передаваемые территориальным фондам обязательного медицинского страхования на дополнительное финансовое обеспечение реализации территориальной программы обязательного медицинского страхования в части базовой программы обязательного медицинского страхования	786 203,9	786 203,9	100,0
395	2 02 55093 09 0000 150	Субвенции бюджетам территориальных фондов обязательного медицинского страхования на финансовое обеспечение организации обязательного медицинского страхования на территориях субъектов Российской Федерации	25 670 964,8	25 670 964,8	100,0

1	2	3	4	5	6=5/4
395	2 02 55257 09 0000 150	Межбюджетные трансферты, передаваемые бюджетам территориальных фондов обязательного медицинского страхования на финансовое обеспечение формирования нормированного страхового запаса территориального фонда обязательного медицинского страхования	375 567,5	375 567,5	100,0
395	2 02 55258 09 0000 150	Межбюджетные трансферты, передаваемые бюджетам территориальных фондов обязательного медицинского страхования на финансовое обеспечение осуществления денежных выплат стимулирующего характера медицинским работникам за выявление онкологических заболеваний в ходе проведения диспансеризации и профилактических медицинских осмотров населения	786,6	786,6	100,0
395	2 02 55854 09 0000 150	Межбюджетные трансферты, передаваемые бюджетам территориальных фондов обязательного медицинского страхования на дополнительное финансовое обеспечение оказания первичной медико-санитарной помощи лицам, застрахованным по обязательному медицинскому страхованию, в том числе с заболеванием и (или) подозрением на заболевание новой коронавирусной инфекцией (COVID-19), в рамках реализации территориальных программ обязательного медицинского страхования	76 202,7	76 202,7	100,0
395	2 02 58501 09 0000 150	Межбюджетные трансферты, передаваемые бюджетам территориальных фондов обязательного медицинского страхования субъектов Российской Федерации и г. Байконура на дополнительное финансовое обеспечение медицинской помощи, оказанной лицам, застрахованным по обязательному медицинскому страхованию, в том числе с заболеванием и (или) подозрением на заболевание новой коронавирусной инфекцией (COVID-19), в рамках реализации территориальных программ обязательного медицинского страхования в 2021 - 2022 годах	496 820,3	496 820,3	100,0

1	2	3	4	5	6=5/4
000	2 02 59999 00 0000 150	Прочие межбюджетные трансферты, передаваемые бюджетам государственных внебюджетных фондов	537 264,9	553 452,9	103,0
395	2 02 59999 09 0000 150	Прочие межбюджетные трансферты, передаваемые бюджетам территориальных фондов обязательного медицинского страхования	537 264,9	553 452,9	103,0
000	2 18 00000 00 0000 000	Доходы бюджетов бюджетной системы Российской Федерации от возврата остатков субсидий, субвенций и иных межбюджетных трансфертов, имеющих целевое назначение, прошлых лет	1 375,7	2 160,7	157,1
000	2 18 00000 00 0000 150	Доходы бюджетов бюджетной системы Российской Федерации от возврата бюджетами бюджетной системы Российской Федерации остатков субсидий, субвенций и иных межбюджетных трансфертов, имеющих целевое назначение, прошлых лет, а также от возврата организациями остатков субсидий прошлых лет	1 375,7	2 160,7	157,1
000	2 18 00000 09 0000 150	Доходы бюджетов территориальных фондов обязательного медицинского страхования от возврата остатков субсидий, субвенций и иных межбюджетных трансфертов, имеющих целевое назначение, прошлых лет	1 375,7	2 160,7	157,1
395	2 18 45136 09 0000 150	Доходы бюджета территориального фонда обязательного медицинского страхования от возврата остатков межбюджетных трансфертов прошлых лет на осуществление единовременных выплат медицинским работникам	1 049,1	1 269,0	121,0
395	2 18 73000 09 0000 150	Доходы бюджетов территориальных фондов обязательного медицинского страхования от возврата остатков субсидий, субвенций и иных межбюджетных трансфертов, имеющих целевое назначение, прошлых лет	326,6	891,7	273,0
000	2 19 00000 00 0000 000	Возврат остатков субсидий, субвенций и иных межбюджетных трансфертов, имеющих целевое назначение, прошлых лет	- 111 767,0	- 129 725,1	116,1

1	2	3	4	5	6=5/4
000	2 19 00000 09 0000 150	Возврат остатков субсидий, субвенций и иных межбюджетных трансфертов, имеющих целевое назначение, прошлых лет из бюджетов территориальных фондов обязательного медицинского страхования	- 111 767,0	- 129 725,1	116,1
395	2 19 55093 09 0000 150	Возврат остатков субвенций прошлых лет на финансовое обеспечение организации обязательного медицинского страхования на территориях субъектов Российской Федерации в бюджет Федерального фонда обязательного медицинского страхования из бюджетов территориальных фондов обязательного медицинского страхования	- 17 963,2	- 35 693,8	198,7
395	2 19 55136 09 0000 150	Возврат остатков межбюджетных трансфертов прошлых лет на осуществление единовременных выплат медицинским работникам в бюджет Федерального фонда обязательного медицинского страхования из бюджетов территориальных фондов обязательного медицинского страхования	- 1 049,1	- 1 269,0	121,0
395	2 19 55257 09 0000 150	Возврат остатков межбюджетных трансфертов прошлых лет на финансовое обеспечение формирования нормированного страхового запаса территориального фонда обязательного медицинского страхования в бюджет Федерального фонда обязательного медицинского страхования из бюджетов территориальных фондов обязательного медицинского страхования	- 44 607,1	- 44 614,7	100,0
395	2 19 55258 09 0000 150	Возврат остатков межбюджетных трансфертов прошлых лет на финансовое обеспечение осуществления денежных выплат стимулирующего характера медицинским работникам за выявление онкологических заболеваний в ходе проведения диспансеризации и профилактических медицинских осмотров населения в бюджет Федерального фонда обязательного медицинского страхования из бюджетов территориальных фондов обязательного медицинского страхования	- 7 414,8	- 7 414,8	100,0

1	2	3	4	5	6=5/4
395	2 19 55622 09 0000 150	Возврат остатков межбюджетных трансфертов на финансовое обеспечение проведения углубленной диспансеризации застрахованных по обязательному медицинскому страхованию лиц, перенесших новую коронавирусную инфекцию (COVID-19), в рамках реализации территориальной программы обязательного медицинского страхования из бюджетов территориальных фондов обязательного медицинского страхования	- 37 351,2	- 37 351,2	100,0
395	2 19 71030 09 0000 150	Возврат остатков прочих субсидий, субвенций и иных межбюджетных трансфертов, имеющих целевое назначение, прошлых лет из бюджетов территориальных фондов обязательного медицинского страхования в бюджеты субъектов Российской Федерации	- 3 278,3	- 3 278,3	100,0
395	2 19 73000 09 0000 150	Возврат остатков субсидий, субвенций и иных межбюджетных трансфертов, имеющих целевое назначение, прошлых лет из бюджетов территориальных фондов обязательного медицинского страхования в бюджеты территориальных фондов обязательного медицинского страхования	- 103,3	- 103,3	100,0
		Доходы, всего	27 921 714,5	27 943 969,7	100,1

Приложение № 3 к пояснительной записке
к проекту областного закона «Об исполнении бюджета
территориального фонда обязательного медицинского
страхования Архангельской области за 2022 год»

**Использование средств межбюджетных трансфертов, направленных из бюджета
территориального фонда, по страховым медицинским организациям
для оплаты медицинской помощи в 2022 году**

тыс. рублей

Наименование межбюджетного трансферта	Сумма, всего	в том числе направлено в страховые медицинские организации	
		Филиал ООО «Капитал Медицинское Страхование» в Архангельской области	Архангельский филиал АО «Страховая компания «СОГАЗ-Мед»
1	2	3	4
Межбюджетные трансферты, передаваемые бюджетам территориальных фондов обязательного медицинского страхования на дополнительное финансовое обеспечение оказания первичной медико-санитарной помощи лицам, застрахованным по обязательному медицинскому страхованию, в том числе с заболеванием и (или) подозрением на заболевание новой коронавирусной инфекцией (COVID-19), в рамках реализации территориальных программ обязательного медицинского страхования	76 202,7	18 635,3	57 567,4
Межбюджетные трансферты, передаваемые бюджетам территориальных фондов обязательного медицинского страхования субъектов Российской Федерации и г. Байконура на дополнительное финансовое обеспечение медицинской помощи, оказанной лицам, застрахованным по обязательному медицинскому страхованию, в том числе с заболеванием и (или) подозрением на заболевание новой коронавирусной инфекцией (COVID-19), в рамках реализации территориальных программ обязательного медицинского страхования в 2021 - 2022 годах	496 820,3	123 581,8	373 248,5
Межбюджетные трансферты из бюджетов субъектов РФ, передаваемые ТФОМС на дополнительное финансовое обеспечение реализации ТП ОМС в части базовой программы ОМС	786 180,1	599 111,0	187 069,1
ИТОГО	1 359 203,1	741 318,1	617 885,0

Приложение № 3-1 к пояснительной записке
к проекту областного закона «Об исполнении бюджета
территориального фонда обязательного медицинского
страхования Архангельской области за 2022 год»

**Расшифровка расходов на дополнительное финансовое обеспечение оказания первичной
медико-санитарной помощи лицам, застрахованным по ОМС, в том числе с заболеванием
и (или) подозрением на заболевание новой коронавирусной инфекцией (COVID-19),
в рамках реализации ТП ОМС**

тыс. рублей	
Наименование медицинской организации	Перечислено
1	2
ГБУЗ АО «Первая городская клиническая больница им. Е.Е.Волосевич»	890,5
ГБУЗ АО «Архангельская городская клиническая больница № 4»	4 277,1
ГБУЗ АО «Архангельская городская клиническая больница № 6»	2 345,2
ГБУЗ АО «Архангельская городская клиническая больница № 7»	1 701,1
ГБУЗ АО «Архангельская городская клиническая поликлиника № 1»	3 854,2
ГБУЗ АО «Архангельская городская клиническая поликлиника № 2»	4 602,4
ГБУЗ АО «Архангельская городская детская клиническая поликлиника»	1 904,9
ГБУЗ АО «Северодвинская городская больница № 1»	2 479,7
ГБУЗ АО «Северодвинская городская больница № 2 СМП»	4 085,4
ГБУЗ АО «Северодвинская городская детская клиническая больница»	5 477,5
ГБУЗ АО «Котласская ЦГБ им. святителя Луки»	5 148,1
ГБУЗ АО «Коряжемская ГБ»	2 825,5
ГБУЗ АО «Мирнинская ЦГБ»	1 438,5
ГБУЗ АО «Новодвинская ЦГБ»	2 589,8
ГБУЗ АО «Вельская ЦРБ»	3 109,2
ГБУЗ АО «Верхнетоемская ЦРБ»	934,7
ГБУЗ АО «Виноградовская ЦРБ»	1 040,7
ГБУЗ АО «Ильинская ЦРБ»	732,6
ГБУЗ АО «Каргопольская ЦРБ им. Н.Д.Кировой»	1 297,3
ГБУЗ АО «Карпогорская ЦРБ»	1 786,2
ГБУЗ АО «Коношская ЦРБ»	1 378,1
ГБУЗ АО «Красноборская ЦРБ»	930,2
ГБУЗ АО «Лешуконская ЦРБ»	570,8
ГБУЗ АО «Мезенская ЦРБ»	753,7

1	2
ГБУЗ АО «Няндомская ЦРБ»	1 536,5
ГБУЗ АО «Онежская ЦРБ»	1 908,2
ГБУЗ АО «Плесецкая ЦРБ»	2 805,7
ГБУЗ АО «Приморская ЦРБ»	1 650,9
ГБУЗ АО «Устьянская ЦРБ»	1 851,5
ГБУЗ АО «Холмогорская ЦРБ»	1 370,1
ГБУЗ АО «Шенкурская ЦРБ им. Н.Н. Приорова»	947,0
ГБУЗ АО «Яренская ЦРБ»	839,9
ФГБУЗ «Северный медицинский клинический центр имени Н.А. Семашко ФМБА»	2 343,1
ФГБУЗ «Центральная медико-санитарная часть № 58 ФМБА»	2 922,0
ЧУЗ «Поликлиника «РЖД-Медицина» города Котлас»	908,2
ЧУЗ «Клиническая поликлиника «РЖД-Медицина» города Архангельск»	515,0
ЧУЗ «Поликлиника «РЖД-Медицина» города Няндомы»	401,6
ООО «Центр семейной медицины Пинежская районная больница № 2»	49,6
ИТОГО	76 202,7

Приложение № 3-2 к пояснительной записке
к проекту областного закона «Об исполнении бюджета
территориального фонда обязательного медицинского
страхования Архангельской области за 2022 год»

**Расшифровка расходов на дополнительное финансовое обеспечение медицинской помощи,
оказанной лицам, застрахованным по ОМС, в том числе с заболеванием и (или)
подозрением на заболевание новой коронавирусной инфекцией (COVID-19),
в рамках реализации ТПОМС в 2021 - 2022 годах**

тыс. рублей	
Наименование медицинской организации	Перечислено
1	2
ГБУЗ АО «Архангельская областная клиническая больница»	200 330,5
ГБУЗ АО «Первая городская клиническая больница им. Е.Е.Волосевич»	48 858,2
ГБУЗ АО «Архангельская городская клиническая больница № 4»	114,5
ГБУЗ АО «Архангельская городская клиническая больница № 6»	17 984,9
ГБУЗ АО «Северодвинская городская больница № 2 СМП»	48 456,8
ГБУЗ АО «Северодвинская городская детская клиническая больница»	1 274,6
ГБУЗ АО «Котласская центральная городская больница имени святителя Луки (В.Ф. Войно-Ясенецкого)»	106 592,9
ГБУЗ АО «Коряжемская ГБ»	11 668,0
ГБУЗ АО «Вельская ЦРБ»	18 123,8
ГБУЗ АО «Каргопольская ЦРБ им. Н.Д.Кировой»	128,8
ГБУЗ АО «Карпогорская ЦРБ»	7 348,8
ГБУЗ АО «Коношская ЦРБ»	4 635,2
ГБУЗ АО «Мезенская ЦРБ»	3 042,6
ГБУЗ АО «Няндомская ЦРБ»	8 579,9
ГБУЗ АО «Онежская ЦРБ»	1 265,2
ГБУЗ АО «Плесецкая ЦРБ»	6 518,6
ГБУЗ АО «Устьянская ЦРБ»	11 897,0
ИТОГО	496 820,3

Приложение № 3-3 к пояснительной записке
к проекту областного закона «Об исполнении бюджета
территориального фонда обязательного медицинского
страхования Архангельской области за 2022 год»

**Расшифровка расходов на дополнительное финансовое обеспечение
реализации территориальной программы государственных гарантий
в части базовой программы обязательного медицинского страхования
за счет межбюджетных трансфертов из областного бюджета**

тыс. рублей

Наименование медицинской организации	Перечислено		
	всего	в том числе на дополнительное финансовое обеспечение медицинской помощи, оказанной	
		фельдшерскими и фельдшерско-акушерскими пунктами и в амбулаторных условиях	в условиях круглосуточного стационара
1	2	3	4
ГБУЗ АО «Архангельская областная клиническая больница»	193 001,8	0,0	193 001,8
ГАУЗ АО «Архангельская клиническая офтальмологическая больница»	829,1	0,0	829,1
ГАУЗ АО «Архангельский клинический кожно-венерологический диспансер»	755,9	0,0	755,9
ГБУЗ АО «Первая городская клиническая больница имени Е.Е.Волосевич»	66 006,9	4 399,9	61 607,0
ГБУЗ АО «Архангельская городская клиническая больница № 4»	18 680,1	18 680,1	0,0
ГБУЗ АО «Архангельская городская клиническая больница № 6»	9 961,6	9 961,6	0,0
ГБУЗ АО «Архангельская городская клиническая больница № 7»	7 438,3	7 233,7	204,6
ГБУЗ АО «Архангельская городская клиническая поликлиника № 1»	18 344,4	18 344,4	0,0
ГБУЗ АО «Архангельская городская клиническая поликлиника № 2»	18 982,9	18 982,9	0,0
ГБУЗ АО «Архангельская городская детская клиническая поликлиника»	10 746,3	10 746,3	0,0
ГБУЗ АО «Северодвинская городская больница № 1»	12 894,7	11 385,3	1 509,4
ГБУЗ АО «Северодвинская городская больница № 2 скорой медицинской помощи»	28 264,1	19 256,1	9 008,0
ГБУЗ АО «Северодвинская городская детская клиническая больница»	43 386,1	30 264,1	13 122,0

1	2	3	4
ГБУЗ АО «Котласская центральная городская больница имени святителя Луки (В.Ф. Войно-Ясенецкого)»	40 431,2	26 514,1	13 917,1
ГБУЗ АО «Коряжемская городская больница»	17 789,5	13 507,0	4 282,5
ГБУЗ АО «Мирнинская центральная городская больница»	8 015,4	6 134,9	1 880,5
ГБУЗ АО «Новодвинская центральная городская больница»	11 248,0	11 248,0	0,0
ГБУЗ АО «Вельская центральная районная больница»	22 403,8	20 111,5	2 292,3
ГБУЗ АО «Верхнетоемская центральная районная больница»	8 542,0	8 542,0	0,0
ГБУЗ АО «Виноградовская центральная районная больница»	7 324,1	7 055,6	268,5
ГБУЗ АО «Ильинская центральная районная больница»	5 111,5	5 090,7	20,8
ГБУЗ АО «Каргопольская центральная районная больница имени Н.Д.Кировой»	18 636,3	17 761,1	875,2
ГБУЗ АО «Карпогорская центральная районная больница»	17 590,9	15 490,3	2 100,6
ГБУЗ АО «Коношская центральная районная больница»	8 940,0	6 592,4	2 347,6
ГБУЗ АО «Красноборская центральная районная больница»	7 865,7	7 865,7	0,0
ГБУЗ АО «Лешуконская центральная районная больница»	8 479,0	8 479,0	0,0
ГБУЗ АО «Мезенская центральная районная больница»	14 356,0	14 356,0	0,0
ГБУЗ АО «Няндомская центральная районная больница»	19 762,5	16 672,5	3 090,0
ГБУЗ АО «Онежская центральная районная больница»	16 546,3	13 996,8	2 549,5
ГБУЗ АО «Плесецкая центральная районная больница»	25 299,9	23 896,9	1 403,0
ГБУЗ АО «Приморская центральная районная больница»	10 999,3	10 999,3	0,0
ГБУЗ АО «Устьянская центральная районная больница»	17 414,5	13 204,2	4 210,3
ГБУЗ АО «Холмогорская центральная районная больница»	17 388,9	14 592,6	2 796,3
ГБУЗ АО «Шенкурская центральная районная больница им. Н.Н. Приорова»	11 809,8	10 139,6	1 670,2
ГБУЗ АО «Яренская центральная районная больница»	8 611,5	8 537,2	74,3
ФГБУЗ «Северный медицинский клинический центр имени Н.А.Семашко Федерального медико-биологического агентства»	10 161,4	10 161,4	0,0

1	2	3	4
ФГБУЗ «Центральная медико-санитарная часть №58 Федерального медико-биологического агентства»	13 163,1	13 163,1	0,0
ЧУЗ «Поликлиника «РЖД - Медицина» г. Котлас»	3 798,8	3 798,8	0,0
ЧУЗ «Клиническая поликлиника «РЖД - Медицина» г. Архангельск»	2 131,7	2 131,7	0,0
ЧУЗ «Поликлиника «РЖД - Медицина» г. Няндомы»	1 674,1	1 674,1	0,0
ООО «Центр семейной медицины Пинежская районная больница № 2»	211,0	211,0	0,0
ООО Семейная клиника «Майская горка»	1 181,7	1 181,7	0,0
Итого	786 180,1	462 363,6	323 816,5

Приложение № 4 к пояснительной записке
к проекту областного закона «Об исполнении бюджета
территориального фонда обязательного медицинского
страхования Архангельской области за 2022 год»

**Расшифровка расходов на софинансирование расходов медицинских организаций
на оплату труда врачей и среднего медицинского персонала из средств нормированного
страхового запаса территориального фонда за 2022 год**

тыс. рублей

Наименование медицинской организации	Перечислено
1	2
ГБУЗ АО «Архангельская областная клиническая больница»	861,3
ГБУЗ АО «Архангельская областная детская клиническая больница имени П.Г. Выжлецова»	98,5
ГБУЗ АО «Архангельский клинический онкологический диспансер»	485,1
ГБУЗ АО «Первая городская клиническая больница имени Е.Е. Волосевич»	155,3
ГБУЗ АО «Архангельская городская клиническая больница № 4»	2 354,1
ГБУЗ АО «Архангельская городская клиническая поликлиника № 1»	274,6
ГБУЗ АО «Архангельская городская клиническая поликлиника № 2»	90,2
ГБУЗ АО «Архангельская городская детская клиническая поликлиника»	781,8
ГБУЗ АО «Архангельская областная клиническая станция скорой медицинской помощи»	3 716,4
ГБУЗ АО «Северодвинская городская клиническая больница № 1»	1 016,8
ГБУЗ АО «Северодвинская городская клиническая больница № 2 скорой медицинской помощи»	1 765,9
ГБУЗ АО «Северодвинская станция скорой медицинской помощи»	620,4
ГБУЗ АО «Котласская центральная городская больница имени святителя Луки (В.Ф. Войно-Ясенецкого)»	2 434,6
ГБУЗ АО «Коряжемская городская больница	218,4
ГБУЗ АО «Верхнетоемская центральная районная больница»	1 062,9
ГБУЗ АО «Ильинская центральная районная больница»	597,0
ГБУЗ АО «Каргопольская центральная районная больница имени Н.Д. Кировой»	2 809,1
ГБУЗ АО «Карпогорская центральная районная больница»	2 029,1
ГБУЗ АО «Коношская центральная районная больница»	77,9
ГБУЗ АО «Лешуконская центральная районная больница»	555,1
ГБУЗ АО «Мезенская центральная районная больница»	1 290,6

87

1	2
ГБУЗ АО «Онежская центральная районная больница»	2 216,2
ГБУЗ АО «Плесецкая центральная районная больница»	1 356,5
ГБУЗ АО «Приморская центральная районная больница»	608,0
ГБУЗ АО «Устьянская центральная районная больница»	3 303,3
ГБУЗ АО «Холмогорская центральная районная больница»	35,5
ГБУЗ АО «Шенкурская центральная районная больница им. Н.Н. Приорова»	1 282,4
ГБУЗ АО «Яренская центральная районная больница»	895,1
ИТОГО	32 992,1

Приложение № 5 к пояснительной записке
к проекту областного закона «Об исполнении бюджета
территориального фонда обязательного медицинского
страхования Архангельской области за 2022 год»

**Расшифровка расходов на финансовое обеспечение мероприятий
по организации дополнительного профессионального образования
медицинских работников по программам повышения квалификации
из средств нормированного страхового запаса территориального фонда за 2022 год**

Наименование медицинской организации	Утверждено планом мероприятий		Исполнено		% исполне- ния
	чел.	тыс. руб.	чел.	тыс. руб.	
1	2	3	4	5	6
ГБУЗ АО «Архангельская областная детская клиническая больница имени П.Г. Выжлецова»	2	7,5	2	7,5	100,0
ООО «Центр ЭКО»	1	2,0	1	2,0	100,0
ИТОГО	3	9,5	3	9,5	100,0

Приложение № 6 к пояснительной записке
к проекту областного закона «Об исполнении бюджета
территориального фонда обязательного медицинского
страхования Архангельской области за 2022 год»

**Расшифровка расходов на финансовое обеспечение мероприятий
по приобретению медицинского оборудования
из средств нормированного страхового запаса территориального фонда за 2022 год**

Наименование медицинской организации	Утверждено планом мероприятий, тыс. руб.	Перечислено в медицинские организации, тыс. руб.	% исполне- ния
1	2	3	4
ГБУЗ АО «Архангельская областная клиническая больница» ¹	28 411,3	28 211,3	99,3
ГБУЗ АО «Первая городская клиническая больница имени Е.Е. Волосевич» ²	14 519,4	4 599,8	31,7
ГБУЗ АО «Архангельская городская клиническая поликлиника № 2»	6 296,8	6 296,8	100,0
ГАУЗ АО «Архангельская детская стоматологическая поликлиника»	1 242,0	1 242,0	100,0
ГБУЗ АО «Северодвинская городская клиническая больница № 1»	3 264,7	3 264,7	100,0
ГБУЗ АО «Котласская центральная городская больница имени святителя Луки (В.Ф. Войно- Ясенецкого)» ³	14 076,0	14 000,0	99,5
ГБУЗ АО «Новодвинская центральная городская больница» ⁴	4 117,5	2 838,0	68,9
ИТОГО	71 927,7	60 452,6	84,0

¹ Оплата по соглашению о финансовом обеспечении мероприятий произведена в меньшем размере по причине заключения контракта на приобретение медицинского оборудования по более низкой цене.

² Перечисление средств по соглашению о финансовом обеспечении мероприятий по приобретению медицинского оборудования на сумму 9 668,4 тыс. рублей не производилось, так как по результатам проведенной проверки документов было установлено, что в нарушение пункта 13.2 соглашения к заявке на перечисление средств не приложен заключенный контракт на поставку медицинского оборудования, форма заявки не соответствовала типовой форме, срок представления заявки не соответствовал установленному соглашением.

По соглашению о финансовом обеспечении мероприятий по приобретению медицинского оборудования на сумму 3 451,4 тыс. рублей МО в 2023 году произведен возврат средств в полном объеме по причине расторжения контракта в связи с неисполнением поставщиком контрактных обязательств.

³ Оплата по соглашению о финансовом обеспечении мероприятий произведена в меньшем размере по причине заключения контракта на приобретение медицинского оборудования по более низкой цене.

⁴ Оплата по соглашению о финансовом обеспечении мероприятий произведена в меньшем размере по причине заключения контракта на приобретение медицинского оборудования по более низкой цене.

Приложение № 7 к пояснительной записке
к проекту областного закона «Об исполнении бюджета
территориального фонда обязательного медицинского
страхования Архангельской области за 2022 год»

**Расшифровка расходов на финансовое обеспечение мероприятий
по проведению ремонта медицинского оборудования
из средств нормированного страхового запаса территориального фонда за 2022 год**

Наименование медицинской организации	Утверждено планом мероприятий тыс. руб.	Перечислено в медицинские организации, тыс. руб.	% исполне- ния
1	2	3	4
ГБУЗ АО «Архангельская областная клиническая больница» ¹	12 199,2	12 199,2	100,0
ГБУЗ АО «Архангельская городская клиническая больница № 7» ²	3 457,4	2 040,0	59,0
ГБУЗ АО «Архангельская городская клиническая поликлиника № 2»	1 995,1	1 995,1	100,0
ГБУЗ АО «Котласская центральная городская больница имени святителя Луки (В.Ф. Войно- Ясенецкого)»	21 750,9	21 750,9	100,0
ГБУЗ АО «Новодвинская центральная городская больница» ³	209,1	198,0	94,7
ГБУЗ АО «Няндомская центральная районная больница»	8 341,1	8 341,1	100,0
ИТОГО	47 952,8	46 524,3	97,0

¹ По соглашению о финансовом обеспечении мероприятий по проведению ремонта медицинского оборудования на сумму 12 199,2 тыс. рублей МО в 2023 году произведен возврат средств в полном объеме, по причине расторжения контракта в связи с неисполнением подрядчиком контрактных обязательств.

² Оплата по соглашению о финансовом обеспечении мероприятий произведена в меньшем размере по причине заключения контракта на проведение ремонта медицинского оборудования по более низкой цене.

³ Оплата по соглашению о финансовом обеспечении мероприятий произведена в меньшем размере по причине заключения контракта на проведение ремонта медицинского оборудования по более низкой цене.

Приложение № 8 к пояснительной записке
к проекту областного закона «Об исполнении
бюджета территориального фонда обязательного
медицинского страхования Архангельской
области за 2022 год

**Анализ распределения
бюджетных ассигнований бюджета территориального фонда обязательного медицинского страхования
Архангельской области за 2022 год по разделам, подразделам, целевым статьям, группам и подгруппам видов расходов
классификации расходов бюджетов**

тыс. руб.

Наименование расходов	Код бюджетной классификации Российской Федерации					Утверждено на 2022 год		Исполнено за 2022 год	Процент исполнения	
	Мин	Рз	ПП	ЦСР	ВР	областным законом	бюджетной росписью		к областному закону	к бюджетной росписи
1	2	3	4	5	6	7	8	9	10=9/7	11=9/8
Общегосударственные вопросы	395	01	00			143 083,0	143 083,0	140 509,0	98,2	98,2
Другие общегосударственные вопросы	395	01	13			143 083,0	143 083,0	140 509,0	98,2	98,2
Непрограммное направление деятельности органа управления территориального фонда обязательного медицинского страхования	395	01	13	73 0 00 00000		143 083,0	143 083,0	140 509,0	98,2	98,2
Выполнение функций аппаратом территориального фонда обязательного медицинского страхования	395	01	13	73 2 00 00000		143 083,0	143 083,0	140 509,0	98,2	98,2
Финансовое обеспечение организации обязательного медицинского страхования на территориях субъектов Российской Федерации	395	01	13	73 2 00 50930		143 083,0	143 083,0	140 509,0	98,2	98,2

62

1	2	3	4	5	6	7	8	9	10=9/7	11=9/8
Расходы на выплаты персоналу в целях обеспечения выполнения функций государственными (муниципальными) органами, казенными учреждениями, органами управления государственными внебюджетными фондами	395	01	13	73 2 00 50930	100	112 410,0	112 410,0	111 949,5	99,6	99,6
Расходы на выплаты персоналу государственных внебюджетных фондов	395	01	13	73 2 00 50930	140	112 410,0	112 410,0	111 949,5	99,6	99,6
Закупка товаров, работ и услуг для обеспечения государственных (муниципальных) нужд	395	01	13	73 2 00 50930	200	30 429,5	30 429,5	28 398,4	93,3	93,3
Иные закупки товаров, работ и услуг для обеспечения государственных (муниципальных) нужд	395	01	13	73 2 00 50930	240	30 429,5	30 429,5	28 398,4	93,3	93,3
Социальное обеспечение и иные выплаты населению	395	01	13	73 2 00 50930	300	36,4	36,4	36,4	100,0	100,0
Социальные выплаты гражданам, кроме публичных нормативных социальных выплат	395	01	13	73 2 00 50930	320	36,4	36,4	36,4	100,0	100,0
Иные бюджетные ассигнования	395	01	13	73 2 00 50930	800	207,1	207,1	124,7	60,2	60,2
Исполнение судебных актов	395	01	13	73 2 00 50930	830	120,0	120,0	45,1	37,6	37,6
Уплата налогов, сборов и иных платежей	395	01	13	73 2 00 50930	850	87,1	87,1	79,6	91,4	91,4
Здравоохранение	395	09	00			28 029 806,6	28 029 806,6	27 000 536,2	96,3	96,3
Другие вопросы в области здравоохранения	395	09	09			28 029 806,6	28 029 806,6	27 000 536,2	96,3	96,3
Непрограммное направление деятельности органа управления территориального фонда обязательного медицинского	395	09	09	73 0 00 00000		28 029 806,6	28 029 806,6	27 000 536,2	96,3	96,3

1	2	3	4	5	6	7	8	9	10=9/7	11=9/8
страхования										
Осуществление полномочий в сфере обязательного медицинского страхования	395	09	09	73 1 00 00000		28 029 806,6	28 029 806,6	27 000 536,2	96,3	96,3
Дополнительное финансовое обеспечение медицинской помощи, оказанной лицам, застрахованным по обязательному медицинскому страхованию, в том числе с заболеванием и (или) подозрением на заболевание новой коронавирусной инфекцией (COVID-19), в рамках реализации территориальных программ обязательного медицинского страхования в 2021 - 2022 годах	395	09	09	73 1 00 501K0		496 820,3	496 820,3	496 820,3	100,0	100,0
Социальное обеспечение и иные выплаты населению	395	09	09	73 1 00 501K0	300	496 820,3	496 820,3	496 820,3	100,0	100,0
Социальные выплаты гражданам, кроме публичных нормативных социальных выплат	395	09	09	73 1 00 501K0	320	496 820,3	496 820,3	496 820,3	100,0	100,0
Финансовое обеспечение организации обязательного медицинского страхования на территориях субъектов Российской Федерации	395	09	09	73 1 00 50930		25 620 558,2	25 620 558,2	24 983 458,4	97,5	97,5
Социальное обеспечение и иные выплаты населению	395	09	09	73 1 00 50930	300	24 820 558,2	24 820 558,2	24 183 462,3	97,4	97,4
Социальные выплаты гражданам, кроме публичных нормативных социальных выплат	395	09	09	73 1 00 50930	320	24 820 558,2	24 820 558,2	24 183 462,3	97,4	97,4
Межбюджетные трансферты	395	09	09	73 1 00 50930	500	800 000,0	800 000,0	799 996,1	100,0	100,0
Иные межбюджетные трансферты	395	09	09	73 1 00 50930	540	800 000,0	800 000,0	799 996,1	100,0	100,0

1	2	3	4	5	6	7	8	9	10=9/7	11=9/8
Финансовое обеспечение формирования нормированного страхового запаса территориального фонда обязательного медицинского страхования	395	09	09	73 1 00 52570		375 567,5	375 567,5	32 992,1	8,8	8,8
Социальное обеспечение и иные выплаты населению	395	09	09	73 1 00 52570	300	375 567,5	375 567,5	32 992,1	8,8	8,8
Социальные выплаты гражданам, кроме публичных нормативных социальных выплат	395	09	09	73 1 00 52570	320	375 567,5	375 567,5	32 992,1	8,8	8,8
Финансовое обеспечение осуществления денежных выплат стимулирующего характера медицинским работникам за выявление онкологических заболеваний в ходе проведения диспансеризации и профилактических медицинских осмотров населения	395	09	09	73 1 00 52580		786,6	786,6	0,0	0,0	0,0
Социальное обеспечение и иные выплаты населению	395	09	09	73 1 00 52580	300	786,6	786,6	0,0	0,0	0,0
Социальные выплаты гражданам, кроме публичных нормативных социальных выплат	395	09	09	73 1 00 52580	320	786,6	786,6	0,0	0,0	0,0
Дополнительное финансовое обеспечение оказания первичной медико-санитарной помощи лицам, застрахованным по обязательному медицинскому страхованию, в том числе с заболеванием и (или) подозрением на заболевание новой коронавирусной инфекцией	395	09	09	73 1 00 58540		76 202,7	76 202,7	76 202,7	100,0	100,0

1	2	3	4	5	6	7	8	9	10=9/7	11=9/8
(COVID-19), в рамках реализации территориальных программ обязательного медицинского страхования										
Социальное обеспечение и иные выплаты населению	395	09	09	73 1 00 58540	300	76 202,7	76 202,7	76 202,7	100,0	100,0
Социальные выплаты гражданам, кроме публичных нормативных социальных выплат	395	09	09	73 1 00 58540	320	76 202,7	76 202,7	76 202,7	100,0	100,0
Финансовое обеспечение мероприятий по организации дополнительного профессионального образования медицинских работников по программам повышения квалификации, а также по приобретению и проведению ремонта медицинского оборудования	395	09	09	73 1 00 70910		132 132,7	132 132,7	106 986,4	81,0	81,0
Предоставление субсидий бюджетным, автономным учреждениям и иным некоммерческим организациям	395	09	09	73 1 00 70910	600	132 112,7	132 112,7	106 984,4	81,0	81,0
Субсидии бюджетным учреждениям	395	09	09	73 1 00 70910	610	132 112,7	130 870,7	105 742,4	80,0	80,8
Субсидии автономным учреждениям	395	09	09	73 1 00 70910	620	0,0	1 242,0	1 242,0	-	100,0
Иные бюджетные ассигнования	395	09	09	73 1 00 70910	800	20,0	20,0	2,0	10,0	10,0
Субсидии юридическим лицам (кроме некоммерческих организаций), индивидуальным предпринимателям, физическим лицам - производителям товаров, работ, услуг	395	09	09	73 1 00 70910	810	20,0	20,0	2,0	10,0	10,0

1	2	3	4	5	6	7	8	9	10=9/7	11=9/8
Финансовое обеспечение расходов на оплату медицинской помощи, оказанной лицам, застрахованным на территории других субъектов Российской Федерации	395	09	09	73 1 00 70920		537 161,1	537 161,6	514 706,3	95,8	95,8
Социальное обеспечение и иные выплаты населению	395	09	09	73 1 00 70920	300	537 161,1	537 161,6	514 706,3	95,8	95,8
Социальные выплаты гражданам, кроме публичных нормативных социальных выплат	395	09	09	73 1 00 70920	320	537 161,1	537 161,6	514 706,3	95,8	95,8
Дополнительное финансовое обеспечение организации обязательного медицинского страхования	395	09	09	73 1 00 70930		4 373,1	4 373,1	3 189,9	72,9	72,9
Социальное обеспечение и иные выплаты населению	395	09	09	73 1 00 70930	300	4 373,1	4 373,1	3 189,9	72,9	72,9
Социальные выплаты гражданам, кроме публичных нормативных социальных выплат	395	09	09	73 1 00 70930	320	4 373,1	4 373,1	3 189,9	72,9	72,9
Дополнительное финансовое обеспечение реализации территориальной программы государственных гарантий бесплатного оказания гражданам медицинской помощи в Архангельской области в части базовой программы обязательного медицинского страхования	395	09	09	73 1 00 78990		786 203,9	786 203,9	786 180,1	100,0	100,0
Социальное обеспечение и иные выплаты населению	395	09	09	73 1 00 78990	300	786 203,9	786 203,9	786 180,1	100,0	100,0
Социальные выплаты гражданам, кроме публичных нормативных социальных выплат	395	09	09	73 1 00 78990	320	786 203,9	786 203,9	786 180,1	100,0	100,0
Расходы, всего	395					28 172 889,6	28 172 889,6	27 141 045,2	96,3	96,3

**Пояснительная записка
к отчету по форме 62 «Сведения о ресурсном обеспечении
и оказании медицинской помощи населению» за 2022 год**

Территориальная программа государственных гарантий бесплатного оказания гражданам медицинской помощи в Архангельской области на 2022 год и на плановый период 2023 и 2024 годов утверждена постановлением Правительства Архангельской области от 28 декабря 2021 года № 778-пп (далее – Программа).

В течение 2022 года в Программу вносились изменения.

Программа обеспечила реализацию конституционных прав граждан на получение бесплатной медицинской помощи за счет средств бюджета Архангельской области и средств обязательного медицинского страхования. Медицинская помощь оказана населению по видам, предусмотренным в утвержденной Программе, и в объемах с учетом особенностей демографического состава, уровней и структуры заболеваемости населения области.

В реализации Программы участвовали 130 медицинских организаций различных типов и уровней подчинения. Доля медицинских организаций, работающих в системе обязательного медицинского страхования, составила 92,3 процента (в 2021 году – 93,1 процента). Число негосударственных медицинских организаций по сравнению с 2021 годом не изменилось – 63 медицинские организации.

В области проводилась планомерная работа по повышению уровня доступности и качества медицинской помощи населению в рамках Программы, а также эффективности использования бюджетных средств, внедрения новых методов управления в здравоохранении.

В 2022 году Министерством здравоохранения Российской Федерации, Федеральным фондом обязательного медицинского страхования и Правительством Архангельской области заключено соглашение о реализации территориальной программы государственных гарантий бесплатного оказания гражданам медицинской помощи, в том числе территориальной программы обязательного медицинского страхования (далее – Соглашение).

В 2022 году Программа исполнена в сумме 34 280,6 млн. рублей, что на 3,4 процента выше уровня 2022 года, в том числе:

- средства бюджета Архангельской области – 7 500,0 млн. рублей;
- средства обязательного медицинского страхования (с учетом страховых взносов на обязательное медицинское страхование (далее – ОМС) неработающего населения Архангельской области) – 26 780,6 млн. рублей.

В таблице 1 представлена информация о выполненных объемах медицинской помощи за 2022 год оказанной лицам, застрахованным на территории Архангельской области и лицам, застрахованным на территории других субъектов Российской Федерации (без учета медицинской помощи, оказанной лицам, застрахованным на территории Архангельской области, получившим медицинскую помощь в медицинских организациях на территории других субъектов Российской Федерации) за счет средств ОМС и медицинской помощи, оказанной жителям Архангельской области за счет средств областного бюджета.

Таблица 1

Виды медицинской помощи	Единица измерения	2022 год		
		План	Факт	% исполнения
Медицинская помощь в амбулаторных условиях				
по программе ОМС				
Посещения с профилактическими и иными целями, из них:	Число посещений	3 282 721	3 213 519	97,9%
профилактические медицинские осмотры	Число посещений	299 472	209 552	70,0%
в рамках диспансеризации	Число комплексных посещений	289 563	192 811	66,6%
Посещения в неотложной форме	Число посещений	647 588	646 435	99,8%
Обращения в связи с заболеваниями	Число обращений	1 832 522	1 954 326	106,6%
за счет средств областного бюджета				
Посещения с профилактической целью, из них:	Число посещений	531 489	526 327	99,1%
паллиативная медицинская помощь, в том числе на дому	Число посещений	21 092	21 334	101,2%
паллиативная медицинская помощь, осуществляемая выездными патронажными бригадами	Число посещений	5 708	5 731	100,4%
Обращения в связи с заболеваниями	Число обращений	90 746	90 146	99,3%
Круглосуточный стационар				
по программе ОМС				
Специализированная медицинская помощь, оказанная в стационарных условиях, всего, из них:	Число случаев госпитализации	190 319	186 790	98,1%
по профилю «онкология»	Число случаев госпитализации	11 079	12 737	115,0%
медицинская реабилитация	Число случаев госпитализации	4 892	4 651	95,1%
в том числе: медицинская реабилитация детям от 0 до 17 лет	Число случаев госпитализации	1 223	1 031	84,3%
за счет средств областного бюджета	Число случаев госпитализации	11 672	11 587	99,3%
Паллиативная медицинская помощь				
за счет средств областного бюджета	Число койко-дней	122 691	120 991	98,6%
Дневной стационар				
по программе ОМС				
Медицинская помощь в условиях дневного стационара, всего, из них:	Число случаев лечения	82 137	67 476	82,2%
по профилю «онкология»	Число случаев лечения	11 725	13 086	111,6%

при экстракорпоральном оплодотворении	Число случаев	683	549	80,4%
за счет средств областного бюджета	Число случаев лечения	2 450	2 460	100,4%
Скорая помощь				
по программе ОМС	Число вызовов	319 290	320 353	100,3%
за счет средств областного бюджета	Число вызовов	49 864	49 883	100,1%

Анализ стоимостных показателей по видам медицинской помощи приведен в таблице 2.

Таблица 2

Наименование показателя	Источник финансового обеспечения	Стоимость единицы помощи, рублей		
		Факт за 2021 год	Факт за 2022 год	Процент роста (снижения)
1 вызов скорой медицинской помощи (за исключением скорой специализированной санитарно-авиационной медицинской помощи)	бюджет	3 334,1	4 130,8	23,9%
	ОМС	4 171,7	4 865,0	16,6%
1 посещение с профилактическими и иными целями, из них:	бюджет	846,3	856,8	1,2%
	ОМС	843,6	1 059,4	25,5%
профилактические медицинские осмотры	ОМС	3 134,5	3 496,7	11,6%
в рамках диспансеризации	ОМС	3 568,3	3 689,4	3,4%
1 посещение при оказании паллиативной медицинской помощи (за исключением посещений на дому выездными патронажными бригадами)	бюджет	628,3	738,3	17,5%
1 посещение при оказании паллиативной медицинской помощи на дому выездными патронажными бригадами	бюджет	2 637,4	3 656,4	38,6%
1 обращение по поводу заболевания	бюджет	2 570,2	2 640,2	2,7%
	ОМС	2 669,6	2 649,7	-0,7%
1 обращение при оказании медицинской помощи по профилю «Медицинская реабилитация»	ОМС	-	25 333,9	-
1 посещение при оказании медицинской помощи в неотложной форме	ОМС	1 028,2	1 192,7	16,0%
1 случай лечения в условиях дневных стационаров, из них:	бюджет	28 319,1	21 998,4	-22,3%
	ОМС	53 379,6	43 236,2	-19,0%
по профилю «онкология»	ОМС	167 287,9	120 960,6	-27,7%
1 случай госпитализации, из них:	бюджет	139 754,2	124 677,4	-10,8%
	ОМС	77 262,2	69 035,8	-10,6%
по профилю «онкология»	ОМС	134 383,5	122 522,2	-8,8%
1 койко-день при оказании паллиативной медицинской помощи	бюджет	3 970,7	4 217,3	6,2%

Подушевой норматив финансирования отражен в таблице 3.

таблица 3

	Факт за 2021 год, рублей	Факт за 2022 год, рублей	Процент роста
Всего подушевой норматив финансирования, в том числе:	29 867,7	31 317,9	4,9%
подушевой норматив финансирования за счет средств бюджета Архангельской области в расчете на одного жителя, рублей	6 463,0	6 994,0	8,2%
подушевой норматив финансирования медицинской помощи за счет средств обязательного медицинского страхования в расчете на одно застрахованное лицо, рублей	23 404,7	24 323,9	3,9%

В министерстве здравоохранения Архангельской области реализация Программы находится на постоянном контроле, проводится ежемесячный мониторинг выполнения показателей, установленных Программой.

В целях повышения эффективности деятельности медицинских организаций разработана оценочная система результативности их работы, в том числе в части реализации Программы.

Исполняющий обязанности
министра здравоохранения
Архангельской области



Т.В. Русинова

ФЕДЕРАЛЬНОЕ СТАТИСТИЧЕСКОЕ НАБЛЮДЕНИЕ

КОНФИДЕНЦИАЛЬНОСТЬ ГАРАНТИРУЕТСЯ ПОЛУЧАТЕЛЕМ ИНФОРМАЦИИ

Нарушение порядка предоставления первичных статистических данных или несвоевременное предоставление этих данных, либо предоставление недостоверных первичных статистических данных влечет ответственность, установленную Кодексом Российской Федерации об административных правонарушениях.

СВЕДЕНИЯ О РЕСУРСНОМ ОБЕСПЕЧЕНИИ И ОБ ОКАЗАНИИ МЕДИЦИНСКОЙ ПОМОЩИ НАСЕЛЕНИЮ

2022 г.

Предоставляют:	Сроки предоставления
юридические лица - медицинские организации, осуществляющие деятельность в сфере ОМС: - территориальному фонду ОМС;	1 марта
- органу исполнительной власти субъекта Российской Федерации, осуществляющему полномочия в сфере охраны здоровья; - вышестоящей организации (ведомству)	15 марта
юридические лица - медицинские организации, не осуществляющие деятельность в сфере ОМС: - органу исполнительной власти субъекта Российской Федерации, осуществляющему полномочия в сфере охраны здоровья; - вышестоящей организации (ведомству)	1 марта
территориальные фонды ОМС: - органу исполнительной власти субъекта Российской Федерации, осуществляющему полномочия в сфере охраны здоровья; - Федеральному фонду ОМС	1 марта
органы исполнительной власти субъекта Российской Федерации, осуществляющие полномочия в сфере охраны здоровья - Минздраву России (по установленному им адресу)	15 марта
Федеральное медико-биологическое агентство России, Минобрнауки России, Управление делами Президента Российской Федерации, иные федеральные органы исполнительной власти: - Федеральному фонду ОМС (в части базовой программы ОМС); - Минздраву России (по установленному им адресу)	25 марта
Федеральный фонд ОМС - Минздраву России (по установленному им адресу)	25 марта
	1 апреля
	15 апреля
	15 апреля

Форма № 62

Приказ Росстата
Об утверждении формы
от _____ № _____
О внесении изменений (при наличии)
от _____ № _____
от _____ № _____

Голова

Наименование отчитывающейся организации:		Министерство здравоохранения Архангельской области	
Почтовый адрес		г. Архангельск, проспект Троицкий, д. 49	
Код формы по ОКУД	отчитывающейся организации по ОКПО	Код	
1	2	3	4
0609385	00090523		

72

Раздел I. Медицинские организации по типам, организационно-правовым формам и формам собственности

(1000)

Код по ОКЕИ: единица - 642

Типы медицинских организаций	№ стр.	Медицинские организации													
		муниципальной собственности		собственности субъекта Российской Федерации		федеральной собственности					иных форм собственности		Всего (гр.3+5+7+13)	из них в сельской местности (гр.4+6+12)	
		всего	из них в сельской местности	всего	из них в сельской местности	всего (гр.8+9+10+11)	в том числе подведомственные	из них в сельской местности	всего	из них частной формы собственности					
					Минздраву России	ФМБА России	Минобрнауки России	другим распорядителям средств федерального бюджета							
1	2	3	4	5	6	7	8	9	10	11	12	13	14	15	16
ВСЕГО медицинских организаций (сумма строк с 02 по 05)	01	0	0	61	10	6	1	2	0	3	0	63	57	130	10
в том числе: автономные	02	0	0	9	0	0	0	0	0	0	0	X	X	9	0
бюджетные	03	0	0	48	10	3	1	2	0	0	0	X	X	51	10
казенные	04	0	0	3	0	3	0	0	0	3	0	X	X	6	0
иные	05	0	0	1	0	0	0	0	0	0	0	63	57	64	0
из стр. 01 – работающие в ОМС (сумма строк с 07 по 10)	06	0	0	51	9	6	1	2	0	3	0	63	57	120	9
в том числе: автономные	07	0	0	8	0	0	0	0	0	0	0	X	X	8	0
бюджетные	08	0	0	42	9	3	1	2	0	0	0	X	X	45	9
казенные	09	0	0	0	0	3	0	0	0	3	0	X	X	3	0
иные	10	0	0	1	0	0	0	0	0	0	0	63	57	64	0
Больницы (сумма строк с 12 по 15)	11	0	0	31	8	0	0	0	0	0	0	0	0	31	8
в том числе: автономные	12	0	0	0	0	0	0	0	0	0	0	X	X	0	0
бюджетные	13	0	0	31	8	0	0	0	0	0	0	X	X	31	8
казенные	14	0	0	0	0	0	0	0	0	0	0	X	X	0	0
иные	15	0	0	0	0	0	0	0	0	0	0	0	0	0	0
из стр. 11 – работающие в ОМС (сумма строк с 17 по 20)	16	0	0	31	8	0	0	0	0	0	0	0	0	31	8
в том числе: автономные	17	0	0	0	0	0	0	0	0	0	0	X	X	0	0
бюджетные	18	0	0	31	8	0	0	0	0	0	0	X	X	31	8
казенные	19	0	0	0	0	0	0	0	0	0	0	X	X	0	0
иные	20	0	0	0	0	0	0	0	0	0	0	0	0	0	0
Больницы скорой медицинской помощи (сумма строк с 22 по 25)	21	0	0	0	0	0	0	0	0	0	0	0	0	0	0
в том числе: автономные	22	0	0	0	0	0	0	0	0	0	0	X	X	0	0

Типы медицинских организаций	№ стр.	муниципальной собственности		собственности субъекта Российской Федерации		федеральной собственности					иных форм собственности		Всего (гр.3+5+7+13)	из них в сельской местности (гр.4+6+12)	
		всего	из них в сельской местности	всего	из них в сельской местности	всего (гр.8+9+10+11)	в том числе подведомственные				из них в сельской местности	всего			из них частной формы собственности
							Минздраву России	ФМБА России	Минобрнауки России	другим распорядителям средств федерального бюджета					
1	2	3	4	5	6	7	8	9	10	11	12	13	14	15	16
бюджетные	23	0	0	0	0	0	0	0	0	0	0	X	X	0	0
казенные	24	0	0	0	0	0	0	0	0	0	0	X	X	0	0
иные	25	0	0	0	0	0	0	0	0	0	0	0	0	0	0
из стр. 21 – работающие в ОМС (сумма строк с 27 по 30):	26	0	0	0	0	0	0	0	0	0	0	0	0	0	0
в том числе: автономные	27	0	0	0	0	0	0	0	0	0	0	X	X	0	0
бюджетные	28	0	0	0	0	0	0	0	0	0	0	X	X	0	0
казенные	29	0	0	0	0	0	0	0	0	0	0	X	X	0	0
иные	30	0	0	0	0	0	0	0	0	0	0	0	0	0	0
Участковые больницы (сумма строк с 32 по 35)	31	0	0	0	0	0	0	0	0	0	0	0	0	0	0
в том числе: автономные	32	0	0	0	0	0	0	0	0	0	0	X	X	0	0
бюджетные	33	0	0	0	0	0	0	0	0	0	0	X	X	0	0
казенные	34	0	0	0	0	0	0	0	0	0	0	X	X	0	0
иные	35	0	0	0	0	0	0	0	0	0	0	0	0	0	0
из стр. 31 – работающие в ОМС (сумма строк с 37 по 40):	36	0	0	0	0	0	0	0	0	0	0	0	0	0	0
в том числе: автономные	37	0	0	0	0	0	0	0	0	0	0	X	X	0	0
бюджетные	38	0	0	0	0	0	0	0	0	0	0	X	X	0	0
казенные	39	0	0	0	0	0	0	0	0	0	0	X	X	0	0
иные	40	0	0	0	0	0	0	0	0	0	0	0	0	0	0
Специализированные больницы (сумма строк с 42 по 45)	41	0	0	2	1	0	0	0	0	0	0	0	0	2	1
в том числе: автономные	42	0	0	1	0	0	0	0	0	0	0	X	X	1	0
бюджетные	43	0	0	1	1	0	0	0	0	0	0	X	X	1	1
казенные	44	0	0	0	0	0	0	0	0	0	0	X	X	0	0
иные	45	0	0	0	0	0	0	0	0	0	0	0	0	0	0
из стр. 41 – работающие в ОМС (сумма строк с 47 по 50):	46	0	0	2	1	0	0	0	0	0	0	0	0	2	1

44

Типы медицинских организаций	№ стр.	муниципальной собственности		собственности субъекта Российской Федерации		федеральной собственности					иных форм собственности		Всего (гр.3+5+7+13)	из них в сельской местности (гр.4+6+12)	
		всего	из них в сельской местности	всего	из них в сельской местности	всего (гр.8+9+10+11)	в том числе подведомственные				из них в сельской местности	всего			из них частной формы собственности
							Минздраву России	ФМБА России	Минобрнауки России	другим распорядителям средств федерального бюджета					
1	2	3	4	5	6	7	8	9	10	11	12	13	14	15	16
в том числе: автскомные	47	0	0	1	0	0	0	0	0	0	0	X	X	1	0
бюджетные	48	0	0	1	1	0	0	0	0	0	0	X	X	1	1
казенные	49	0	0	0	0	0	0	0	0	0	0	X	X	0	0
иные	50	0	0	0	0	0	0	0	0	0	0	0	0	0	0
Родильные дома (сумма строк с 52 по 55)	51	0	0	0	0	0	0	0	0	0	0	0	0	0	0
в том числе: автономные	52	0	0	0	0	0	0	0	0	0	0	X	X	0	0
бюджетные	53	0	0	0	0	0	0	0	0	0	0	X	X	0	0
казенные	54	0	0	0	0	0	0	0	0	0	0	X	X	0	0
иные	55	0	0	0	0	0	0	0	0	0	0	0	0	0	0
из стр. 51 – работающие в ОМС (сумма строк с 57 по 60):	56	0	0	0	0	0	0	0	0	0	0	0	0	0	0
в том числе: автономные	57	0	0	0	0	0	0	0	0	0	0	X	X	0	0
бюджетные	58	0	0	0	0	0	0	0	0	0	0	X	X	0	0
казенные	59	0	0	0	0	0	0	0	0	0	0	X	X	0	0
иные	60	0	0	0	0	0	0	0	0	0	0	0	0	0	0
Госпитали (сумма строк с 62 до 65):	61	0	0	1	0	1	0	0	0	1	0	0	0	2	0
в том числе: автономные	62	0	0	0	0	0	0	0	0	0	0	X	X	0	0
бюджетные	63	0	0	1	0	0	0	0	0	0	0	X	X	1	0
казенные	64	0	0	0	0	1	0	0	0	1	0	X	X	1	0
иные	65	0	0	0	0	0	0	0	0	0	0	0	0	0	0
из стр. 61 – работающие в ОМС (сумма строк с 67 по 70):	66	0	0	1	0	1	0	0	0	1	0	0	0	2	0
в том числе: автономные	67	0	0	0	0	0	0	0	0	0	0	X	X	0	0
бюджетные	68	0	0	1	0	0	0	0	0	0	0	X	X	1	0
казенные	69	0	0	0	0	1	0	0	0	1	0	X	X	1	0
иные	70	0	0	0	0	0	0	0	0	0	0	0	0	0	0

Типы медицинских организаций	№ стр.	муниципальной собственности		собственности субъекта Российской Федерации		федеральной собственности					иных форм собственности		Всего (гр.3+5+7+13)	из них в сельской местности (гр.4+6+12)	
		всего	из них в сельской местности	всего	из них в сельской местности	всего (гр.8+9+10+11)	в том числе подведомственные				из них в сельской местности	всего			из них частной формы собственности
							Минздраву России	ФМБА России	Минобрнауки России	другим распорядителям средств федерального бюджета					
1	2	3	4	5	6	7	8	9	10	11	12	13	14	15	16
Медико-санитарные части (сумма строк с 72 по 75)	71	0	0	0	0	3	0	1	0	2	0	0	0	3	0
в том числе: автономные	72	0	0	0	0	0	0	0	0	0	0	X	X	0	0
бюджетные	73	0	0	0	0	1	0	1	0	0	0	X	X	1	0
казенные	74	0	0	0	0	2	0	0	0	2	0	X	X	2	0
иные	75	0	0	0	0	0	0	0	0	0	0	0	0	0	0
из стр. 71 – работающие в ОМС (сумма строк с 77 по 80):	76	0	0	0	0	3	0	1	0	2	0	0	0	3	0
в том числе: автономные	77	0	0	0	0	0	0	0	0	0	0	X	X	0	0
бюджетные	78	0	0	0	0	1	0	1	0	0	0	X	X	1	0
казенные	79	0	0	0	0	2	0	0	0	2	0	X	X	2	0
иные	80	0	0	0	0	0	0	0	0	0	0	0	0	0	0
Дома (больницы) сестринского ухода (сумма строк с 82 по 85)	81	0	0	0	0	0	0	0	0	0	0	0	0	0	0
в том числе: автономные	82	0	0	0	0	0	0	0	0	0	0	X	X	0	0
бюджетные	83	0	0	0	0	0	0	0	0	0	0	X	X	0	0
казенные	84	0	0	0	0	0	0	0	0	0	0	X	X	0	0
иные	85	0	0	0	0	0	0	0	0	0	0	0	0	0	0
из стр. 81 – работающие в ОМС (сумма строк с 87 по 90):	86	0	0	0	0	0	0	0	0	0	0	0	0	0	0
в том числе: автономные	87	0	0	0	0	0	0	0	0	0	0	X	X	0	0
бюджетные	88	0	0	0	0	0	0	0	0	0	0	X	X	0	0
казенные	89	0	0	0	0	0	0	0	0	0	0	X	X	0	0
иные	90	0	0	0	0	0	0	0	0	0	0	0	0	0	0
Хосписы (сумма строк с 92 по 95)	91	0	0	0	0	0	0	0	0	0	0	0	0	0	0
в том числе: автономные	92	0	0	0	0	0	0	0	0	0	0	X	X	0	0
бюджетные	93	0	0	0	0	0	0	0	0	0	0	X	X	0	0
казенные	94	0	0	0	0	0	0	0	0	0	0	X	X	0	0

Типы медицинских организаций	№ стр.	муниципальной собственности		собственности субъекта Российской Федерации		федеральной собственности					иных форм собственности		Всего (гр.3+5+7+13)	из них в сельской местности (гр.4+6+12)	
		всего	из них в сельской местности	всего	из них в сельской местности	всего (гр.8+9+10+11)	в том числе подведомственные				из них в сельской местности	всего			из них частной формы собственности
							Минздраву России	ФМБА России	Минобрнауки России	другим распорядителям средств федерального бюджета					
1	2	3	4	5	6	7	8	9	10	11	12	13	14	15	16
иные	95	0	0	0	0	0	0	0	0	0	0	0	0	0	0
из стр. 91 – работающие в ОМС (сумма строк с 97 по 100):	96	0	0	0	0	0	0	0	0	0	0	0	0	0	0
в том числе: автономные	97	0	0	0	0	0	0	0	0	0	0	X	X	0	0
бюджетные	98	0	0	0	0	0	0	0	0	0	0	X	X	0	0
казенные	99	0	0	0	0	0	0	0	0	0	0	X	X	0	0
иные	100	0	0	0	0	0	0	0	0	0	0	0	0	0	0
Лепрозории (сумма строк с 102 по 105)	101	0	0	0	0	0	0	0	0	0	0	0	0	0	0
в том числе: автономные	102	0	0	0	0	0	0	0	0	0	0	X	X	0	0
бюджетные	103	0	0	0	0	0	0	0	0	0	0	X	X	0	0
казенные	104	0	0	0	0	0	0	0	0	0	0	X	X	0	0
иные	105	0	0	0	0	0	0	0	0	0	0	0	0	0	0
из стр. 101 – работающие в ОМС (сумма строк с 107 по 110):	106	0	0	0	0	0	0	0	0	0	0	0	0	0	0
в том числе: автономные	107	0	0	0	0	0	0	0	0	0	0	X	X	0	0
бюджетные	108	0	0	0	0	0	0	0	0	0	0	X	X	0	0
казенные	109	0	0	0	0	0	0	0	0	0	0	X	X	0	0
иные	110	0	0	0	0	0	0	0	0	0	0	0	0	0	0
Диспансеры (сумма строк с 112 по 115)	111	0	0	5	0	0	0	0	0	0	0	0	0	5	0
в том числе: автономные	112	0	0	1	0	0	0	0	0	0	0	X	X	1	0
бюджетные	113	0	0	4	0	0	0	0	0	0	0	X	X	4	0
казенные	114	0	0	0	0	0	0	0	0	0	0	X	X	0	0
иные	115	0	0	0	0	0	0	0	0	0	0	0	0	0	0
из стр. 111 – работающие в ОМС (сумма строк с 117 по 120):	116	0	0	3	0	0	0	0	0	0	0	0	0	3	0
в том числе: автономные	117	0	0	1	0	0	0	0	0	0	0	X	X	1	0
бюджетные	118	0	0	2	0	0	0	0	0	0	0	X	X	2	0

2.6

Типы медицинских организаций	№ стр.	муниципальной собственности		собственности субъекта Российской Федерации		федеральной собственности					иных форм собственности		Всего (гр.3+5+7+13)	из них в сельской местности (гр.4+6+12)	
		всего	из них в сельской местности	всего	из них в сельской местности	всего (гр.8+9+10+11)	в том числе подведомственные				из них в сельской местности	всего			из них частной формы собственности
							Минздраву России	ФМБА России	Минобрнауки России	другим распорядителям средств федерального бюджета					
1	2	3	4	5	6	7	8	9	10	11	12	13	14	15	16
казенные	119	0	0	0	0	0	0	0	0	0	0	X	X	0	0
иные	120	0	0	0	0	0	0	0	0	0	0	0	0	0	0
Амбулатории (сумма строк с 122 по 125)	121	0	0	0	0	0	0	0	0	0	0	0	0	0	0
в том числе: автономные	122	0	0	0	0	0	0	0	0	0	0	X	X	0	0
бюджетные	123	0	0	0	0	0	0	0	0	0	0	X	X	0	0
казенные	124	0	0	0	0	0	0	0	0	0	0	X	X	0	0
иные	125	0	0	0	0	0	0	0	0	0	0	0	0	0	0
из стр. 121 – работающие в ОМС (сумма строк с 127 по 130):	126	0	0	0	0	0	0	0	0	0	0	0	0	0	0
в том числе: автономные	127	0	0	0	0	0	0	0	0	0	0	X	X	0	0
бюджетные	128	0	0	0	0	0	0	0	0	0	0	X	X	0	0
казенные	129	0	0	0	0	0	0	0	0	0	0	X	X	0	0
иные	130	0	0	0	0	0	0	0	0	0	0	0	0	0	0
Поликлиники (сумма строк с 132 по 135)	131	0	0	10	0	1	1	0	0	0	0	55	52	66	0
в том числе: автономные	132	0	0	6	0	0	0	0	0	0	0	X	X	6	0
бюджетные	133	0	0	3	0	1	1	0	0	0	0	X	X	4	0
казенные	134	0	0	0	0	0	0	0	0	0	0	X	X	0	0
иные	135	0	0	1	0	0	0	0	0	0	0	55	52	56	0
из стр. 131 – работающие в ОМС (сумма строк с 137 по 140):	136	0	0	10	0	1	1	0	0	0	0	55	52	66	0
в том числе: автономные	137	0	0	6	0	0	0	0	0	0	0	X	X	6	0
бюджетные	138	0	0	3	0	1	1	0	0	0	0	X	X	4	0
казенные	139	0	0	0	0	0	0	0	0	0	0	X	X	0	0
иные	140	0	0	1	0	0	0	0	0	0	0	55	52	56	0
Женские консультации (сумма строк с 142 по 145)	141	0	0	0	0	0	0	0	0	0	0	0	0	0	0
в том числе: автономные	142	0	0	0	0	0	0	0	0	0	0	X	X	0	0

Типы медицинских организаций	№ стр.	муниципальной собственности		собственности субъекта Российской Федерации		федеральной собственности						иных форм собственности		Всего (гр.3+5+7+13)	из них в сельской местности (гр.4+6+12)
		всего	из них в сельской местности	всего	из них в сельской местности	всего (гр.8+9+10+11)	в том числе подведомственные				из них в сельской местности	всего	из них частной формы собственности		
							Минздраву России	ФМБА России	Минобрнауки России	другим распорядителям средств федерального бюджета					
1	2	3	4	5	6	7	8	9	10	11	12	13	14	15	16
бюджетные	143	0	0	0	0	0	0	0	0	0	0	X	X	0	0
казенные	144	0	0	0	0	0	0	0	0	0	0	X	X	0	0
иные	145	0	0	0	0	0	0	0	0	0	0	0	0	0	0
из стр. 141 – работающие в ОМС (сумма строк с 147 по 150):	146	0	0	0	0	0	0	0	0	0	0	0	0	0	0
в том числе: автономные	147	0	0	0	0	0	0	0	0	0	0	X	X	0	0
бюджетные	148	0	0	0	0	0	0	0	0	0	0	X	X	0	0
казенные	149	0	0	0	0	0	0	0	0	0	0	X	X	0	0
иные	150	0	0	0	0	0	0	0	0	0	0	0	0	0	0
Дома ребенка (сумма строк с 152 по 155)	151	0	0	2	0	0	0	0	0	0	0	0	0	2	0
в том числе: автономные	152	0	0	0	0	0	0	0	0	0	0	X	X	0	0
бюджетные	153	0	0	0	0	0	0	0	0	0	0	X	X	0	0
казенные	154	0	0	2	0	0	0	0	0	0	0	X	X	2	0
иные	155	0	0	0	0	0	0	0	0	0	0	0	0	0	0
из стр. 151 – работающие в ОМС (сумма строк с 157 по 160):	156	0	0	0	0	0	0	0	0	0	0	0	0	0	0
в том числе: автономные	157	0	0	0	0	0	0	0	0	0	0	X	X	0	0
бюджетные	158	0	0	0	0	0	0	0	0	0	0	X	X	0	0
казенные	159	0	0	0	0	0	0	0	0	0	0	X	X	0	0
иные	160	0	0	0	0	0	0	0	0	0	0	0	0	0	0
Молочные кухни (сумма строк с 162 по 165)	161	0	0	0	0	0	0	0	0	0	0	0	0	0	0
в том числе: автономные	162	0	0	0	0	0	0	0	0	0	0	X	X	0	0
бюджетные	163	0	0	0	0	0	0	0	0	0	0	X	X	0	0
казенные	164	0	0	0	0	0	0	0	0	0	0	X	X	0	0
иные	165	0	0	0	0	0	0	0	0	0	0	0	0	0	0
из стр. 161 – работающие в ОМС (сумма строк с 167 по 170):	166	0	0	0	0	0	0	0	0	0	0	0	0	0	0

07

Типы медицинских организаций	№ стр.	муниципальной собственности		собственности субъекта Российской Федерации		федеральной собственности					иных форм собственности		Всего (гр.3+5+7+13)	из них в сельской местности (гр.4+6+12)	
		всего	из них в сельской местности	всего	из них в сельской местности	всего (гр.8+9+10+11)	в том числе подведомственные				из них в сельской местности	всего			из них частной формы собственности
							Минздраву России	ФМБА России	Минобрнауки России	другим распорядителям средств федерального бюджета					
1	2	3	4	5	6	7	8	9	10	11	12	13	14	15	16
в том числе: автономные	167	0	0	0	0	0	0	0	0	0	0	X	X	0	0
бюджетные	168	0	0	0	0	0	0	0	0	0	0	X	X	0	0
казенные	169	0	0	0	0	0	0	0	0	0	0	X	X	0	0
иные	170	0	0	0	0	0	0	0	0	0	0	0	0	0	0
Центры (сумма строк с 172 по 175)	171	0	0	1	0	1	0	1	0	0	0	3	2	5	0
в том числе: автономные	172	0	0	0	0	0	0	0	0	0	0	X	X	0	0
бюджетные	173	0	0	1	0	1	0	1	0	0	0	X	X	2	0
казенные	174	0	0	0	0	0	0	0	0	0	0	X	X	0	0
иные	175	0	0	0	0	0	0	0	0	0	0	3	2	3	0
из стр. 171 – работающие в ОМС (сумма строк с 177 по 180)	176	0	0	1	0	1	0	1	0	0	0	3	2	5	0
в том числе: автономные	177	0	0	0	0	0	0	0	0	0	0	X	X	0	0
бюджетные	178	0	0	1	0	1	0	1	0	0	0	X	X	2	0
казенные	179	0	0	0	0	0	0	0	0	0	0	X	X	0	0
иные	180	0	0	0	0	0	0	0	0	0	0	3-	2	3	0
Медицинские организации скорой медицинской помощи (сумма строк с 182 по 185)	181	0	0	2	0	0	0	0	0	0	0	1	1	3	0
в том числе: автономные	182	0	0	0	0	0	0	0	0	0	0	X	X	0	0
бюджетные	183	0	0	2	0	0	0	0	0	0	0	X	X	2	0
казенные	184	0	0	0	0	0	0	0	0	0	0	X	X	0	0
иные	185	0	0	0	0	0	0	0	0	0	0	1	1	1	0
из стр. 181 – работающие в ОМС (сумма строк с 187 по 190)	186	0	0	2	0	0	0	0	0	0	0	1	1	3	0
в том числе: автономные	187	0	0	0	0	0	0	0	0	0	0	X	X	0	0
бюджетные	188	0	0	2	0	0	0	0	0	0	0	X	X	2	0
казенные	189	0	0	0	0	0	0	0	0	0	0	X	X	0	0
иные	190	0	0	0	0	0	0	0	0	0	0	1	1	1	0

80

Типы медицинских организаций	№ стр.	муниципальной собственности		собственности субъекта Российской Федерации		федеральной собственности						иных форм собственности		Всего (гр.3+5+7+13)	из них в сельской местности (гр.4+6+12)
		всего	из них в сельской местности	всего	из них в сельской местности	всего (гр.8+9+10+11)	в том числе подведомственные				из них в сельской местности	всего	из них частной формы собственности		
							Минздраву России	ФМБА России	Минобрнауки России	другим распорядителям средств федерального бюджета					
1	2	3	4	5	6	7	8	9	10	11	12	13	14	15	16
Медицинские организации переливания крови (сумма строк с 192 по 195)	191	0	0	1	0	0	0	0	0	0	0	0	0	1	0
в том числе: автономные	192	0	0	0	0	0	0	0	0	0	0	X	X	0	0
бюджетные	193	0	0	1	0	0	0	0	0	0	0	X	X	1	0
казенные	194	0	0	0	0	0	0	0	0	0	0	X	X	0	0
иные	195	0	0	0	0	0	0	0	0	0	0	0	0	0	0
из стр. 191 – работающие в ОМС (сумма строк с 197 по 200)	196	0	0	1	0	0	0	0	0	0	0	0	0	1	0
в том числе: автономные	197	0	0	0	0	0	0	0	0	0	0	X	X	0	0
бюджетные	198	0	0	1	0	0	0	0	0	0	0	X	X	1	0
казенные	199	0	0	0	0	0	0	0	0	0	0	X	X	0	0
иные	200	0	0	0	0	0	0	0	0	0	0	0	0	0	0
Санаторно-курортные организации (сумма строк с 202 по 205)	201	0	0	2	1	0	0	0	0	0	0	0	0	2	1
в том числе: автономные	202	0	0	1	0	0	0	0	0	0	0	X	X	1	0
бюджетные	203	0	0	1	1	0	0	0	0	0	0	X	X	1	1
казенные	204	0	0	0	0	0	0	0	0	0	0	X	X	0	0
иные	205	0	0	0	0	0	0	0	0	0	0	0	0	0	0
из стр. 201 – работающие в ОМС (сумма строк с 207 по 210)	206	0	0	0	0	0	0	0	0	0	0	0	0	0	0
в том числе: автономные	207	0	0	0	0	0	0	0	0	0	0	X	X	0	0
бюджетные	208	0	0	0	0	0	0	0	0	0	0	X	X	0	0
казенные	209	0	0	0	0	0	0	0	0	0	0	X	X	0	0
иные	210	0	0	0	0	0	0	0	0	0	0	0	0	0	0
Медицинские организации особого типа (сумма строк с 212 по 215)	211	0	0	4	0	0	0	0	0	0	0	4	2	8	0
в том числе: автономные	212	0	0	0	0	0	0	0	0	0	0	X	X	0	0
бюджетные	213	0	0	3	0	0	0	0	0	0	0	X	X	3	0
казенные	214	0	0	1	0	0	0	0	0	0	0	X	X	1	0

Типы медицинских организаций	№ стр.	муниципальной собственности		собственности субъекта Российской Федерации		федеральной собственности					иных форм собственности		Всего (гр.3+5+7+13)	из них в сельской местности (гр.4+6+12)	
		всего	из них в сельской местности	всего	из них в сельской местности	всего (гр.8+9+10+11)	в том числе подведомственные				из них в сельской местности	всего			из них частной формы собственности
							Минздраву России	ФМБА России	Минобрнауки России	другим распорядителям средств федерального бюджета					
1	2	3	4	5	6	7	8	9	10	11	12	13	14	15	16
иные	215	0	0	0	0	0	0	0	0	0	0	4	2	4	0
из стр. 211 – работающие в ОМС (сумма строк с 217 по 220):	216	0	0	0	0	0	0	0	0	0	0	4	2	4	0
в том числе: автономные	217	0	0	0	0	0	0	0	0	0	0	X	X	0	0
бюджетные	218	0	0	0	0	0	0	0	0	0	0	X	X	0	0
казенные	219	0	0	0	0	0	0	0	0	0	0	X	X	0	0
иные	220	0	0	0	0	0	0	0	0	0	0	4	2	4	0

(1221) Количество организованных центров амбулаторной онкологической помощи, всего 3 (ед.) (1),
в том числе в медицинских организациях государственной (муниципальной) системы здравоохранения 3 (ед.) (2),
в медицинских организациях частной системы здравоохранения 0 (ед.) (3).

(1222) Количество региональных сосудистых центров, всего 2 (ед.) (1),
в том числе в медицинских организациях, подведомственных исполнительным органам государственной власти субъектов Российской Федерации 2 (ед.) (2),
в медицинских организациях, подведомственных федеральным органам исполнительной власти 0 (ед.) (3).

(1223) Количество первичных сосудистых отделений, всего 6 (ед.) (1),
в том числе в медицинских организациях, подведомственных исполнительным органам государственной власти субъектов Российской Федерации 6 (ед.) (2),
в медицинских организациях, подведомственных федеральным органам исполнительной власти 0 (ед.) (3).

(1224) Количество референс-центров, всего 0 (ед.) (1),
органам государственной власти субъектов Российской Федерации 0 (ед.) (2),
в медицинских организациях, подведомственных федеральным органам исполнительной власти 0 (ед.) (3).

Раздел II. Формирование и выполнение территориальной программы государственных гарантий бесплатного оказания гражданам медицинской помощи

Коды по ОКЕИ: рубль – 383, единица – 642

Наименование показателя	Пояснения	Единица измерения	№ стр	Объемы медицинской помощи и финансирования за счет:												Всего		
				местного бюджета			бюджета субъекта Российской Федерации			средств ОМС								
				рассчитано	утверждено	исполнено	рассчитано	утверждено	исполнено	всего	всего	исполнено			рассчитано (сумма гр. 5, 8, 11)	утверждено (сумма гр. 6, 9, 12)	исполнено (сумма гр. 7, 10, 14)	
												из них при страховых случаях, видах и условиях оказания медицинской помощи, установленных базовой программой ОМС	всего	из них при страховых случаях, видах и условиях оказания медицинской помощи, установленных базовой программой ОМС				из них при страховых случаях, видах и условиях оказания медицинской помощи, установленных базовой программой ОМС, лицам, застрахованным на территории других субъектов (из суммы гр. 16)
1	2	3	4	5	6	7	8	9	10	11	12	13	14	15	16	17	18	19
Объемы финансирования медицинской помощи – всего (сумма строк 04, 05, 42, 54, 62, 63), в том числе:		руб	01	0	0	0	6 836 115 735	7 378 151 800	7 499 994 913	26 072 896 900	26 072 896 900	26 072 896 900	26 780 609 577	26 780 609 577	514 649 799	32 909 012 635	33 451 048 700	34 280 604 490
скорая, в том числе скорая специализированная медицинская помощь, оказанная вне медицинской организации	вызовов	ед	02	0	0	0	49 864	49 864	49 883	319 290	319 290	319 290	320 353	320 353	8 373	369 154	369 154	370 236
	лиц, которым оказана медицинская помощь	чел	03	0	0	0	49 864	49 864	49 883	319 290	319 290	319 290	320 353	320 353	8 373	369 154	369 154	370 236
		руб	04	0	0	0	248 336 703	246 008 800	217 646 028	1 515 126 800	1 515 126 800	1 515 126 800	1 558 533 270	1 558 533 270	38 889 378	1 763 463 503	1 761 135 600	1 776 179 298
медицинская помощь, оказанная в амбулаторных условиях, всего (сумма строк 07, 21, 23, 39), из них:		руб	05	0	0	0	644 568 462	647 364 900	688 955 672	9 833 488 700	9 833 488 700	9 833 488 700	9 409 471 525	9 409 471 525	101 714 630	10 478 057 162	10 480 853 600	10 098 427 197
с профилактической и иными целями, всего, из них:	посещений	ед	06	0	0	0	531 489	531 489	526 327	3 282 721	3 282 721	3 282 721	3 213 519	3 213 519	30 740	3 814 210	3 814 210	3 739 846
		руб	07	0	0	0	431 117 037	429 086 600	450 955 837	3 768 368 400	3 768 368 400	3 768 368 400	3 404 494 951	3 404 494 951	20 889 095	4 199 485 437	4 197 455 000	3 855 450 788
паллиативная медицинская помощь, в том числе на дому	посещений	ед	08	0	0	0	21 092	21 092	21 334	0	0	0	0	0	0	21 092	21 092	21 334
		руб	09	0	0	0	32 027 163	32 098 600	32 475 261	0	0	0	0	0	0	32 027 163	32 098 600	32 475 261
паллиативная медицинская помощь, осуществляемая на дому выездными патронажными бригадами	посещений	ед	10	0	0	0	5 708	5 708	5 731	0	0	0	0	0	0	5 708	5 708	5 731
		руб	11	0	0	0	20 811 242	20 942 200	20 954 962	0	0	0	0	0	0	20 811 242	20 942 200	20 954 962
профилактические медицинские осмотры	комплексных посещений	ед	12	0	0	0	0	0	0	299 472	299 472	299 472	209 552	209 552	641	299 472	299 472	209 552
		руб	13	0	0	0	0	0	0	993 109 000	993 109 000	993 109 000	732 732 156	732 732 156	1 832 011	993 109 000	993 109 000	732 732 156
диспансеризация (1-й этап), всего, в том числе:	комплексных посещений	ед	14	0	0	0	0	0	0	289 563	289 563	289 563	192 811	192 811	336	289 563	289 563	192 811
		руб	15	0	0	0	0	0	0	1 187 266 200	1 187 266 200	1 187 266 200	711 365 476	711 365 476	1 275 613	1 187 266 200	1 187 266 200	711 365 476
углубленная диспансеризация	комплексных посещений	ед	16	0	0	0	0	0	0	35 715	35 715	35 715	36 505	36 505	61	35 715	35 715	36 505
		руб	17	0	0	0	0	0	0	59 779 800	59 779 800	59 779 800	56 925 894	56 925 894	95 884	59 779 800	59 779 800	56 925 894
с иными целями	посещений	ед	18	х	х	х	х	х	х	2 693 686	2 693 686	2 693 686	2 811 156	2 811 156	29 763	2 693 686	2 693 686	2 811 156
		руб	19	х	х	х	х	х	х	1 587 900 700	1 587 900 700	1 587 900 700	1 960 397 319	1 960 397 319	17 781 471	1 587 900 700	1 587 900 700	1 960 397 319
в неотложной форме	посещений	ед	20	0	0	0	0	0	0	647 588	647 588	647 588	646 435	646 435	12 639	647 588	647 588	646 435
		руб	21	0	0	0	0	0	0	814 768 500	814 768 500	814 768 500	771 034 723	771 034 723	15 268 492	814 768 500	814 768 500	771 034 723
в связи с заболеваниями, в том числе:	обращений	ед	22	0	0	0	90 746	90 746	90 146	1 829 362	1 829 362	1 829 362	1 951 880	1 951 880	23 764	1 920 108	1 920 108	2 042 026
		руб	23	0	0	0	213 451 425	218 278 300	237 999 835	5 154 505 200	5 154 505 200	5 154 505 200	5 171 975 047	5 171 975 047	65 127 077	5 367 956 625	5 372 783 500	5 409 974 882
компьютерная томография	исследований	ед	24	0	0	0	0	0	0	56 165	56 165	56 165	55 320	55 320	655	56 165	56 165	55 320
		руб	25	0	0	0	0	0	0	234 859 600	234 859 600	234 859 600	227 831 018	227 831 018	2 726 723	234 859 600	234 859 600	227 831 018

Наименование показателя	Пояснения	Единица измерения	№ стр	Объемы медицинской помощи и финансирования за счет:													Всего		
				местного бюджета			бюджета субъекта Российской Федерации			средств ОМС									
				расчитано	утверждено	исполнено	расчитано	утверждено	исполнено	расчитано	утверждено	исполнено	из них при страховых случаях, видах и условиях оказания медицинской помощи, установленных базовой программой ОМС	всего	из них при страховых случаях, видах и условиях оказания медицинской помощи, установленных базовой программой ОМС	из них при страховых случаях, видах и условиях оказания медицинской помощи, установленных базовой программой ОМС, лицам, застрахованным на территории других субъектов (из графы 16)	расчитано (сумма гр. 5, 8, 11)	утверждено (сумма гр. 6, 9, 12)	исполнено (сумма гр. 7, 10, 14)
5	6	7	8	9	10	11	12	13	14	15	16	17	18	19					
магнитно-резонансное томография	исследований	ед	26	0	0	0	0	0	0	20 464	20 464	20 464	20 370	20 370	411	20 464	20 464	20 370	
		руб	27	0	0	0	0	0	0	120 346 700	120 346 700	120 346 700	119 119 195	119 119 195	2 113 357	120 346 700	120 346 700	119 119 195	
ультразвуковое исследование сердечно-сосудистой системы	исследований	ед	28	0	0	0	0	0	0	87 754	87 754	87 754	88 090	88 090	487	87 754	87 754	88 090	
		руб	29	0	0	0	0	0	0	71 036 900	71 036 900	71 036 900	71 268 199	71 268 199	430 585	71 036 900	71 036 900	71 268 199	
эндоскопические диагностические исследования	исследований	ед	30	0	0	0	0	0	0	50 757	50 757	50 757	49 487	49 487	401	50 757	50 757	49 487	
		руб	31	0	0	0	0	0	0	77 089 700	77 089 700	77 089 700	78 451 593	78 451 593	718 904	77 089 700	77 089 700	78 451 593	
молекулярно-генетические исследования	исследований	ед	32	0	0	0	0	0	0	1 276	1 276	1 276	242	242	11	1 276	1 276	242	
		руб	33	0	0	0	0	0	0	17 157 900	17 157 900	17 157 900	3 445 032	3 445 032	155 783	17 157 900	17 157 900	3 445 032	
патологоанатомическое исследование биопсийного (операционного) материала	исследований	ед	34	0	0	0	0	0	0	12 991	12 991	12 991	9 890	9 890	55	12 991	12 991	9 890	
		руб	35	0	0	0	0	0	0	43 195 100	43 195 100	43 195 100	32 619 449	32 619 449	185 132	43 195 100	43 195 100	32 619 449	
тестирование на выявление новой коронавирусной инфекции (COVID-19)	исследований	ед	36	0	0	0	0	0	0	174 913	174 913	174 913	166 250	166 250	2 308	174 913	174 913	166 250	
		руб	37	0	0	0	0	0	0	172 779 100	172 779 100	172 779 100	192 582 165	192 582 165	2 701 748	172 779 100	172 779 100	192 582 165	
обращение по заболеванию при оказании медицинской помощи по профилю «Медицинская реабилитация»	комплексных посещений	ед	38	0	0	0	0	0	0	3 160	3 160	3 160	2 446	2 446	17	3 160	3 160	2 446	
		руб	39	0	0	0	0	0	0	95 846 600	95 846 600	95 846 600	61 966 804	61 966 804	429 966	95 846 600	95 846 600	61 966 804	
специализированная медицинская помощь, оказанная в стационарных условиях, всего, из них:	койко-дней	ед	40	0	0	0	365 884	365 884	351 293	1 756 809	1 756 809	1 756 809	1 724 233	1 724 233	43 236	2 122 693	2 122 693	2 075 526	
	случаев госпитализации	ед	41	0	0	0	11 672	11 672	11 587	190 319	190 319	190 319	186 790	186 790	4 836	201 991	201 991	198 377	
		руб	42	0	0	0	1 624 117 219	1 444 247 200	1 444 637 574	11 590 590 600	11 590 590 600	11 590 590 600	12 895 199 090	12 895 199 090	331 302 174	13 214 707 819	13 034 837 800	14 339 836 664	
медицинская реабилитация	койко-дней	ед	43	0	0	0	4 653	4 653	4 513	80 718	80 718	80 718	64 769	64 769	1 498	85 371	85 371	69 282	
	случаев госпитализации	ед	44	0	0	0	125	125	121	4 892	4 892	4 892	4 651	4 651	101	5 017	5 017	4 772	
		руб	45	0	0	0	9 189 790	8 175 970	7 889 268	311 130 200	311 130 200	311 130 200	304 341 596	304 341 596	5 856 973	320 319 990	319 306 170	312 230 864	
в том числе: медицинская реабилитация детям от 0 до 17 лет	койко-дней	ед	46	0	0	0	0	0	0	20 180	20 180	20 180	13 475	13 475	156	20 180	20 180	13 475	
	случаев госпитализации	ед	47	0	0	0	0	0	0	1 223	1 223	1 223	1 031	1 031	12	1 223	1 223	1 031	
		руб	48	0	0	0	0	0	0	94 715 700	94 715 700	94 715 700	94 056 887	94 056 887	3 270 584	94 715 700	94 715 700	94 056 887	
по профилю «онкология»	койко-дней	ед	49	0	0	0	0	0	0	119 653	119 653	119 653	114 121	114 121	2 698	119 653	119 653	114 121	
	случаев госпитализации	ед	50	0	0	0	0	0	0	11 079	11 079	11 079	12 737	12 737	223	11 079	11 079	12 737	
		руб	51	0	0	0	0	0	0	1 845 278 400	1 845 278 400	1 845 278 400	1 560 565 052	1 560 565 052	34 017 396	1 845 278 400	1 845 278 400	1 560 565 052	
медицинская помощь в условиях дневного стационара, всего, из них:	пациенто-дней	ед	52	0	0	0	39 828	39 828	38 087	602 712	602 712	602 712	495 131	495 131	5 372	642 540	642 540	533 218	
	случаев лечения	ед	53	0	0	0	2 450	2 450	2 460	82 137	82 137	82 137	67 476	67 476	680	84 587	84 587	69 936	
		руб	54	0	0	0	58 857 368	58 097 500	54 116 184	3 133 690 800	3 133 690 800	3 133 690 800	2 917 405 692	2 917 405 692	42 743 617	3 192 548 168	3 191 788 300	2 971 521 876	

Наименование показателя	Пояснения	Единица измерения	№ стр	Объемы медицинской помощи и финансирования за счет:													Всего					
				местного бюджета			бюджета субъекта Российской Федерации			средств ОМС												
				расчита но	утвержде но	исполне но	расчита но	утверждено	исполнено	расчита но	утверждено	исполнено	расчита но	утверждено	из них при страховых случаях, видах и условиях оказания медицинской помощи, установленных базовой программой ОМС	расчита но	исполнено	из них при страховых случаях, видах и условиях оказания медицинской помощи, установленных базовой программой ОМС	из них при страховых случаях, видах и условиях оказания медицинской помощи, установленных базовой программой ОМС, лицам, застрахованным на территории других субъектов (из графы 16)	расчита но (сумма гр. 5, 8, 11)	утверждено (сумма гр. 6, 9, 12)	исполнено (сумма гр. 7, 10, 14)
1	2	3	4	5	6	7	8	9	10	11	12	13	14	15	16	17	18	19				
по профилю «онкология»	пациенто-дней	ед	55	0	0	0	0	0	0	74 192	74 192	74 192	82 804	82 804	913	74 192	74 192	82 804				
	случаев лечения	ед	56	0	0	0	0	0	0	11 725	11 725	11 725	13 086	13 086	91	11 725	11 725	13 086				
		руб	57	0	0	0	0	0	0	0	1 527 316 100	1 527 316 100	1 527 316 100	1 582 890 725	1 582 890 725	11 446 533	1 527 316 100	1 527 316 100	1 582 890 725			
при экстракорпоральном оплодотворении	случаев	ед	58	0	0	0	0	0	0	683	683	683	549	549	16	683	683	549				
		руб	59	0	0	0	0	0	0	140 136 800	140 136 800	140 136 800	119 813 918	119 813 918	3 840 587	140 136 800	140 136 800	119 813 918				
паллиативная медицинская помощь в стационарных условиях	койко-дней	ед	60	0	0	0	122 691	122 691	120 991	0	0	0	0	0	0	122 691	122 691	120 991				
	случаев госпитализации	ед	61	0	0	0	3 802	3 802	4 232	0	0	0	0	0	0	3 802	3 802	4 232				
		руб	62	0	0	0	528 907 037	529 939 500	510 259 379	0	0	0	0	0	0	528 907 037	529 939 500	510 259 379				
прочие виды медицинских и иных услуг		руб	63	0	0	0	3 731 328 946	4 452 493 900	4 584 380 076	0	0	0	0	0	0	3 731 328 946	4 452 493 900	4 584 380 076				
из них: расходы на транспортировку пациентов		руб	64	0	0	0	547 903 539	547 903 539	544 682 409	0	0	0	0	0	0	547 903 539	547 903 539	544 682 409				

* Одно обращение в связи с заболеванием включает кратность посещений по данному заболеванию (два и более).

(2065) Утвержденная стоимость территориальной программы ОМС из средств ОМС, всего	26 317 763 800	(руб) (код по ОКЕИ: рубль - 383)			
(2066) Поступило средств ОМС в территориальный фонд ОМС. Всего	27 248 682 600	(руб) (1), в т.ч. за счет субвенции из бюджета ФФОМС	26 459 823 700	(руб) (2), межбюджетных трансфертов бюджетов субъектов Российской Федерации на финансовое обеспечение территориальной программы	
обязательного медицинского страхования в части базовой программы ОМС	786 203 900	(руб) (3), межбюджетных трансфертов бюджетов субъектов Российской Федерации на финансовое обеспечение дополнительных видов и условий оказания медицинской помощи;			
неустановленных базовой программой ОМС	0	(руб) (4), прочих поступлений	2 655 000	(руб) (5) (код по ОКЕИ: рубль - 383)	
(2067) Расходы на обеспечение выполнения территориальным фондом обязательного медицинского страхования своих функций, предусмотренных законом о бюджете территориального фонда обязательного медицинского страхования по разделу 01 "Общегосударственные вопросы"	140 509 000	(руб) (код по ОКЕИ: рубль - 383)			
(2068) Перечислено в территориальные фонды ОМС по месту оказания медицинской помощи, всего	799 996 100	(руб) (1), в том числе по видам базовой программы ОМС	799 996 100	(руб) (2) (код по ОКЕИ: рубль - 383)	
(2069) Застрахованы по ОМС (на дату, установленную при формировании территориальной программы ОМС) всего	1 100 999	(чел) (1), в том числе работающих	478 000	(чел) (2), неработающих	622 999 (чел) (3) (код по ОКЕИ: человек - 792)
(2070) Наличие остатков средств обязательного медицинского страхования, образовавшихся на счетах медицинских организаций на 1 января отчетного года			3 312 601 909	(руб) (1), на 1 января года, следующего за отчетным	2 244 771 368 (руб) (2) (код по ОКЕИ: рубль - 383)
(2071) Расходы на оказание лабораторных услуг (проведение исследований) в медицинских лабораториях, являющихся самостоятельными юридическими лицами и оплачиваемых по специально установленным тарифам ОМС					0 (руб) (1)
расходы медицинских организаций на оказание магнитно-резонансной и компьютерной томографии, диагностических инструментальных исследований, при оказании первичной медико-санитарной помощи за счет средств ОМС, полученных от других медицинских организаций на основе взаиморасчетов					0 (руб) (2) (код по ОКЕИ: рубль - 383)
(2072) Установленный размер финансового обеспечения фельдшерских, фельдшерско-акушерских пунктов, обслуживающих менее от 0 до 100 жителей			133 000 292	(руб) (1); от 100 до 900 жителей	360 028 533 (руб) (2); от 900 до 1500 жителей
от 1500 до 2000 жителей	3 039 700	(руб) (4); от 2000 и более жителей	0	(руб) (5) (код по ОКЕИ: рубль - 383)	8 255 000 (руб) (3)
(2073) Фактический размер финансового обеспечения фельдшерских, фельдшерско-акушерских пунктов, обслуживающих менее от 0 до 100 жителей			133 000 292	(руб) (1); от 100 до 900 жителей	360 028 533 (руб) (2); от 900 до 1500 жителей
8 255 000	(руб) (3); от 1500 до 2000 жителей	3 039 700	(руб) (4); от 2000 и более жителей	0	(руб) (5) (код по ОКЕИ: рубль - 383)
(2074) Размер дополнительного финансирования медицинских организаций в соответствии с решениями Правительства Российской Федерации			0	(руб) (1), в том числе в амбулаторных условиях всего	0 (руб) (2)
в том числе в неотложной форме	0 (2.1);				
в условиях дневных стационаров	0	(руб) (3); в стационарных условиях	0	(руб) (4), при оказании скорой медицинской помощи	0 (руб) (5) (код по ОКЕИ: рубль - 383)

Раздел III. Фактические объемы посещений при оказании медицинской помощи в амбулаторных условиях и их финансирование

(3000)

Коды по ОКЕИ: рубль – 383, единица – 642

Наименование показателя	№ строки	Объемы посещений и их финансирование за счет:					
		консолидированного бюджета субъекта Российской Федерации		средств ОМС		федерального бюджета	
		единиц	рублей	единиц	рублей	единиц	рублей
1	2	3	4	5	6	7	8
Посещений – всего (сумма строк 02, 23, 27, 31)	01	718 906	688 955 672	8 531 819	9 409 471 525	0	0
из них: Посещения с профилактической и иными целями (сумма строк 03 и 11)	02	526 327	450 955 837	3 039 352	3 293 777 245	0	0
в том числе: посещения с профилактической целью, всего	03	49 648	39 108 882	415 488	1 466 236 522		
в том числе: комплексные посещения для проведения профилактических медицинских осмотров (включая 1-е посещение для проведения диспансерного наблюдения) (из строки 03)	04	0	0	209 552	732 732 156		
1-е посещение для проведения диспансерного наблюдения (из строки 04)	05	0	0	39 251	121 130 006		
комплексные посещения для проведения диспансеризации (из строки 03)	06	0	0	202 382	733 504 366		
комплексные посещения для проведения 1-го этапа диспансеризации (из строки 06), в том числе	07	0	0	192 811	711 365 476		
для проведения углубленной диспансеризации (из строки 07)	08	0	0	36 505	56 925 894		
посещения для проведения 2-го этапа диспансеризации (из строки 06)	09	0	0	9 571	22 138 890		
для проведения углубленной диспансеризации (из строки 09)	10	0	0	758	1 387 652		
посещения с иными целями, всего	11	476 679	411 846 955	2 623 864	1 827 540 723		
посещения для паллиативной медицинской помощи (сумма строк 13 и 14)	12	21 334	32 475 261	0	0	0	0
посещения по паллиативной медицинской помощи без учета посещений на дому выездными патронажными бригадами	13	15 603	11 520 299	0	0		
посещений на дому выездными патронажными бригадами	14	5 731	20 954 962	0	0		
разовые посещения в связи с заболеваниями (из строки 11)	15	106 968	106 225 351	1 732 922	1 067 122 826		
посещения на дому (из строки 15)	16	2 295	1 775 140	160 118	106 686 311		
посещения центров здоровья (из строки 11)	17	0	0	9 091	10 770 881		
посещения медицинских работников, имеющих среднее медицинское образование, ведущих самостоятельный прием (из строки 11)	18	1 470	1 888 509	522 883	292 649 341		
посещение центров амбулаторной онкологической помощи (из строки 11)	19	0	0	11 221	5 449 364		
посещения по специальности «онкология» (из строки 15)	20	0	0	65 192	31 204 078		
посещения по специальности «стоматология» (из строки 15)	21	0	0	225 449	260 664 285		
посещение с другими целями (патронаж, выдача справок и иных медицинских документов и другое) (из строки 11)	22	297 550	235 462 133	290 799	212 255 405		
Посещения при оказании медицинской помощи в неотложной форме, всего, из них:	23	0	0	646 435	771 034 723		
посещения на дому	24	0	0	110 447	132 833 678		
посещения по специальности «онкология»	25	0	0	18	19 748		
посещения по специальности «стоматология»	26	0	0	16 560	22 797 001		
Посещения, включенные в обращение в связи с заболеваниями, всего, из них:	27	192 579	237 999 835	4 843 586	5 282 692 753		
посещения по специальности «онкология»	28	0	0	90 966	260 905 926		
посещения по специальности «стоматология»	29	0	0	621 429	915 340 601		
комплексные посещения для проведения диспансерного наблюдения (за исключением 1-го посещения) (из строки 27)	30	0	0	177 721	110 717 706		
Посещения по медицинской реабилитации (из строки 01)	31	0	0	2 446	61 966 804		

Раздел V. Объемы и финансирование бесплатного оказания медицинской помощи

(5000)

Коды по ОКЕИ: рубль – 383, единица – 642, человек – 792

Виды медицинской помощи	№ стр.	скорой, в том числе скорой специализированной медицинской помощи, оказанной вне медицинской организации						медицинской помощи, оказанной							
		вызовов, ед		лиц, которым оказана медицинская помощь, чел.		руб		посещений с профилактическими и иными целями				посещений в неотложной форме			
		бюджет	ОМС	бюджет	ОМС	бюджет	ОМС	ед.		руб.		ед.		руб.	
								бюджет	ОМС	бюджет	ОМС	бюджет	ОМС	бюджет	ОМС
1	2	3	4	5	6	7	8	9	10	11	12	13	14	15	16
ВСЕГО по всем видам медицинской помощи (сумма строк 02, 09, 10, 11, 16, 21)	01	49 883	320 353	49 883	320 353	762 328 437	1 558 533 270	526 327	3 213 519	450 955 837	3 404 494 951	0	646 435	0	771 034 723
в том числе: Скорая медицинская помощь	02	49 883	320 353	49 883	320 353	762 328 437	1 558 533 270	X	X	X	X	0	0	0	0
из них: скорая специализированная	03	36 559	22 197	36 559	22 197	705 438 258	140 936 889	X	X	X	X	X	X	X	X
санитарно-авиационная эвакуация, осуществляемая воздушными судами (из стр. Первичная медико-санитарная помощь (сумма строк 12, 17, 22)	04	0	0	0	0	544 682 409	0	X	X	X	X	X	X	X	X
из них в неотложной форме (сумма строк 13, 18, 23)	05	X	X	X	X	X	X	504 993	3 213 519	418 480 576	3 404 494 951	0	646 435	0	771 034 723
Специализированная медицинская помощь (сумма строк 14, 19, 24)	06	X	X	X	X	X	X	X	X	X	X	0	607 435	0	771 034 723
из них медицинская реабилитация в стационарных условиях	07	X	X	X	X	X	X	X	X	X	X	X	X	X	X
Паллиативная медицинская помощь	08	X	X	X	X	X	X	21 334	0	32 475 261	0	X	X	X	X
Прочие виды медицинских и иных услуг	09	X	X	X	X	X	X	X	X	X	X	X	X	X	X
1-й уровень - всего (сумма строк 12, 14, 15)	10	X	X	X	X	X	X	112 361	1 779 966	87 231 043	1 928 852 208	0	319 821	0	372 069 583
первичная медико-санитарная помощь	11	X	X	X	X	X	X	112 361	1 779 966	87 231 043	1 928 852 208	0	319 821	0	372 069 583
из них в неотложной форме	12	X	X	X	X	X	X	X	X	X	X	0	319 821	0	372 069 583
специализированная медицинская помощь	13	X	X	X	X	X	X	X	X	X	X	X	X	X	X
прочие услуги медицинских организаций 1-го уровня	14	X	X	X	X	X	X	X	X	X	X	X	X	X	X
2-й уровень - всего (сумма строк 17, 19, 20)	15	X	X	X	X	X	X	391 465	1 433 553	330 333 827	1 475 642 743	0	326 614	0	398 965 140
первичная медико-санитарная помощь	16	X	X	X	X	X	X	391 465	1 433 553	330 333 827	1 475 642 743	0	326 614	0	398 965 140
из них в неотложной форме	17	X	X	X	X	X	X	X	X	X	X	0	287 614	0	398 965 140
специализированная медицинская помощь	18	X	X	X	X	X	X	X	X	X	X	X	X	X	X
прочие услуги медицинских организаций 2-го уровня	19	X	X	X	X	X	X	X	X	X	X	X	X	X	X
3-й уровень - всего (сумма строк 22, 24, 25)	20	X	X	X	X	X	X	1 167	0	915 706	0	0	0	0	0
первичная медико-санитарная помощь	21	X	X	X	X	X	X	1 167	0	915 706	0	0	0	0	0
из них в неотложной форме	22	X	X	X	X	X	X	X	X	X	X	0	0	0	0
специализированная медицинская помощь	23	X	X	X	X	X	X	X	X	X	X	X	X	X	X
прочие услуги медицинских организаций 3-го уровня	24	X	X	X	X	X	X	X	X	X	X	X	X	X	X

Раздел V. Объемы и финансирование бесплатно
(5000)

Виды медицинской помощи	№ стр.	Объемы оказания и финансирования:													
		в амбулаторных условиях				при оказании медицинской помощи по профилю «Медицинская реабилитация»				специализированной медицинской помощи, оказанной в стационарных условиях					
		обращений в связи с заболеваниями								койко-дней, ед		случаев госпитализации, ед		руб	
		ед.		руб		ед.		руб							
		бюджет	ОМС	бюджет	ОМС	бюджет	ОМС	бюджет	ОМС	бюджет	ОМС	бюджет	ОМС	бюджет	ОМС
1	2	17	18	19	20	21	22	23	24	25	26	27	28	29	30
ВСЕГО по всем видам медицинской помощи (сумма строк 02, 09, 10, 11, 16, 21)	01	90 146	1 951 880	237 999 835	5 171 975 047	0	2 446	0	61 966 804	472 284	1 724 233	15 819	186 790	1 954 896 953	12 895 199 090
в том числе: Скорая медицинская помощь	02	X	X	X	X	X	X	X	X	0	0	0	0	0	0
из них: скорая специализированная	03	X	X	X	X	X	X	X	X	0	0	0	0	0	0
санитарно-авиационная эвакуация, осуществляемая воздушными судами (из стр. 04)	04	X	X	X	X	X	X	X	X	X	X	X	X	X	X
Первичная медико-санитарная помощь (сумма строк 12, 17, 22)	05	90 146	1 951 880	237 999 835	5 171 975 047	0	2 446	0	61 966 804	X	X	X	X	X	X
из них в неотложной форме (сумма строк 13, 18, 23)	06	X	X	X	X	X	X	X	X	X	X	X	X	X	X
Специализированная медицинская помощь (сумма строк 14, 19, 24)	07	X	X	X	X	X	X	X	X	351 293	1 724 233	11 587	186 790	1 444 637 574	12 895 199 090
из них медицинская реабилитация в стационарных условиях	08	X	X	X	X	X	X	X	X	4 513	64 769	121	4 651	7 889 268	304 341 596
Паллиативная медицинская помощь	09	X	X	X	X	X	X	X	X	120 991	0	4 232	0	510 259 379	0
Прочие виды медицинских и иных услуг	10	X	X	X	X	X	X	X	X	X	X	X	X	X	X
1-й уровень - всего (сумма строк 12, 14, 15)	11	25 407	1 173 774	62 046 016	3 060 322 961	0	940	0	23 541 118	27 797	238 081	1 370	27 391	189 053 224	1 078 242 581
первичная медико-санитарная помощь	12	25 407	1 173 774	62 046 016	3 060 322 961	0	940	0	23 541 118	X	X	X	X	X	X
из них в неотложной форме	13	X	X	X	X	X	X	X	X	X	X	X	X	X	X
специализированная медицинская помощь	14	X	X	X	X	X	X	X	X	27 797	238 081	1 370	27 391	189 053 224	1 078 242 581
прочие услуги медицинских организаций 1-го уровня	15	X	X	X	X	X	X	X	X	X	X	X	X	X	X
2-й уровень - всего (сумма строк 17, 19, 20)	16	64 650	778 106	175 814 148	2 111 652 086	0	1 506	0	38 425 686	317 878	628 046	9 541	64 054	1 217 674 820	4 059 693 776
первичная медико-санитарная помощь	17	64 650	778 106	175 814 148	2 111 652 086	0	1 506	0	38 425 686	X	X	X	X	X	X
из них в неотложной форме	18	X	X	X	X	X	X	X	X	X	X	X	X	X	X
специализированная медицинская помощь	19	X	X	X	X	X	X	X	X	317 878	628 046	9 541	64 054	1 217 674 820	4 059 693 776
прочие услуги медицинских организаций 2-го уровня	20	X	X	X	X	X	X	X	X	X	X	X	X	X	X
3-й уровень - всего (сумма строк 22, 24, 25)	21	89	0	139 671	0	0	0	0	0	5 618	858 106	676	95 345	37 909 530	7 757 262 733
первичная медико-санитарная помощь	22	89	0	139 671	0	0	0	0	0	X	X	X	X	X	X
из них в неотложной форме	23	X	X	X	X	X	X	X	X	X	X	X	X	X	X
специализированная медицинская помощь	24	X	X	X	X	X	X	X	X	5 618	858 106	676	95 345	37 909 530	7 757 262 733
прочие услуги медицинских организаций 3-го уровня	25	X	X	X	X	X	X	X	X	X	X	X	X	X	X

88

Раздел V. Объемы и финансирование бесплатн

(5000)

Виды медицинской помощи	№ стр.	медицинской помощи в условиях дневного стационара						Объемы оказания и финансирования: прочих видов медицинских и иных услуг, руб		Всего, руб		
		пациенто-дней, ед.		случаев лечения, ед.		руб						
		бюджет	ОМС	бюджет	ОМС	бюджет	ОМС	бюджет	ОМС	бюджет (сумма гр. 7, 11, 15, 19, 23, 29, 35, 37)	ОМС (сумма гр. 8, 12, 16, 20, 24, 30, 36, 38)	ИТОГО (сумма гр. 39 и 40)
1	2	31	32	33	34	35	36	37	38	39	40	41
ВСЕГО по всем видам медицинской помощи (сумма строк 02, 09, 10, 11, 16, 21)	01	38 087	495 131	2 460	67 476	54 116 184	2 917 405 692	4 039 697 667	0	7 499 994 913	26 780 609 577	34 280 604 490
в том числе: Скорая медицинская помощь	02	X	X	X	X	X	X	X	X	762 328 437	1 558 533 270	2 320 861 707
из них: скорая специализированная	03	X	X	X	X	X	X	X	X	705 438 258	140 936 889	846 375 147
санитарно-авиационная эвакуация, осуществляемая воздушными судами (из стр. Первичная медико-санитарная помощь (сумма строк 12, 17, 22)	04	X	X	X	X	X	X	X	X	544 682 409	0	544 682 409
Первичная медико-санитарная помощь (сумма строк 12, 17, 22)	05	11 664	290 523	838	39 288	28 342 275	858 498 359	X	X	684 822 686	10 267 969 884	10 952 792 570
из них в неотложной форме (сумма строк 13, 18, 23)	06	X	X	X	X	X	X	X	X	0	771 034 723	771 034 723
Специализированная медицинская помощь (сумма строк 14, 19, 24)	07	25 751	204 608	1 546	28 188	24 840 879	2 058 907 333	X	X	1 469 478 453	14 954 106 423	16 423 584 876
из них медицинская реабилитация в стационарных условиях	08	0	0	0	0	0	0	X	X	7 889 268	304 341 596	312 230 864
Паллиативная медицинская помощь	09	672	0	76	0	933 030	0	X	X	543 667 670	0	543 667 670
Прочие виды медицинских и иных услуг	10	X	X	X	X	X	X	3 134 810 378	0	3 134 810 378	0	3 134 810 378
1-й уровень - всего (сумма строк 12, 14, 15)	11	11 464	255 440	638	34 559	23 253 334	495 981 382	181 171 772	0	542 755 389	6 959 009 833	7 501 765 222
первичная медико-санитарная помощь	12	11 464	201 564	638	27 329	23 253 334	366 611 031	X	X	172 530 393	5 751 396 901	5 923 927 294
из них в неотложной форме	13	X	X	X	X	X	X	X	X	0	372 069 583	372 069 583
специализированная медицинская помощь	14	0	53 876	0	7 230	0	129 370 351	X	X	189 053 224	1 207 612 932	1 396 666 156
прочие услуги медицинских организаций 1-го уровня	15	X	X	X	X	X	X	181 171 772	0	181 171 772	0	181 171 772
2-й уровень - всего (сумма строк 17, 19, 20)	16	25 951	239 691	1 746	32 917	29 929 820	2 421 424 310	119 810 705	0	1 873 563 320	10 505 803 741	12 379 367 061
первичная медико-санитарная помощь	17	200	88 959	200	11 959	5 088 941	491 887 328	X	X	511 236 916	4 516 572 983	5 027 809 899
из них в неотложной форме	18	X	X	X	X	X	X	X	X	0	398 965 140	398 965 140
специализированная медицинская помощь	19	25 751	150 732	1 546	20 958	24 840 879	1 929 536 982	X	X	1 242 515 699	5 989 230 758	7 231 746 457
прочие услуги медицинских организаций 2-го уровня	20	X	X	X	X	X	X	119 810 705	0	119 810 705	0	119 810 705
3-й уровень - всего (сумма строк 22, 24, 25)	21	0	0	0	0	0	0	603 904 812	0	642 869 719	7 757 262 733	8 400 132 452
первичная медико-санитарная помощь	22	0	0	0	0	0	0	X	X	1 055 377	0	1 055 377
из них в неотложной форме	23	X	X	X	X	X	X	X	X	0	0	0
специализированная медицинская помощь	24	0	0	0	0	0	0	X	X	37 909 530	7 757 262 733	7 795 172 263
прочие услуги медицинских организаций 3-го уровня	25	X	X	X	X	X	X	603 904 812	0	603 904 812	0	603 904 812

Раздел VI. Расчетные и фактические показатели объема и финансового обеспечения специализированной медицинской помощи, оказанной в стационарных условиях, по профилям медицинской помощи

(6000) Код по ОКЕИ: рубль – 383, единица – 642

Профиль медицинской деятельности	№ стр.	Количество коек на конец отчетного года	План				Факт			
			случаев госпитализации, ед.		объем финансирования, руб		случаев госпитализации, ед.		объем финансирования, руб	
			бюджет	ОМС	бюджет	ОМС	бюджет	ОМС	бюджет	ОМС
1	2	3	4	5	6	7	8	9	10	11
ВСЕГО: в том числе:	01	7 308	11 672	190 319	1 444 247 200	11 590 590 600	11 587	186 790	1 444 637 574	12 895 199 090
Акушерское дело	02	4	1	50	62 049	1 375 000	1	35	79 164	1 615 165
Акушерство и гинекология	03	447	61	25 502	3 784 975	755 711 800	60	21 709	3 169 529	853 005 737
Аллергология и иммунология	04	0	0		0	0	0	0	0	0
Анестезиология и реаниматология	05	170	13	3 175	806 634	318 201 800	13	3 044	629 937	332 477 589
Гастроэнтерология	06	45	8	1 546	496 390	58 958 200	8	1 467	278 782	61 172 765
Венерология	07	10	208		14 759 930	0	206	0	16 451 959	0
Гематология	08	37	2	226	124 098	17 658 000	2	282	48 993	33 914 313
Гериатрия	09	61	0	1 042	0	48 491 100	0	1 004	0	83 050 078
Дерматология	10	19	0	576	0	32 690 300	0	550	0	37 918 947
Детская кардиология	11	13	0	219	0	20 011 125	0	219	0	20 037 980
Детская онкология	12	18	0	223	0	59 500 000	0	223	0	59 499 580
из них: детская онкогематология	12.1	0	0	123	0	41 819 000	0	123	0	41 818 912
химиотерапия	12.2	0	0	80	0	7 760 000	0	80	0	7 758 728
радиология, радиотерапия	12.3	0	0		0	0	0	0	0	0
хирургия	12.4	0	0		0	0	0	0	0	0
Детская урология-андрология	13	17	0	688	0	41 258 600	0	688	0	46 437 073
Детская хирургия	14	43	0	1 881	0	83 059 800	0	1 881	0	87 037 436
Детская эндокринология	15	11	0	336	0	16 947 200	0	336	0	21 019 170
Инфекционные болезни	16	888	226	31 212	14 023 021	2 064 825 300	225	25 970	11 549 053	2 398 783 126
Кардиология	17	379	901	10 157	55 905 936	588 964 175	896	10 735	49 239 928	866 874 365
Колопроктология	18	36	0	1 064	0	51 004 500	0	1 165	0	53 568 239
Медицинская реабилитация	19	311	125	4 892	8 175 970	311 130 200	121	4 651	7 889 268	304 341 596
из них: детская медицинская реабилитация	19.1	59	0	1 223	0	94 715 700	0	1 031	0	94 056 887
Неврология	20	429	670	9 636	41 572 672	512 722 600	666	10 056	38 919 337	612 026 798
Нейрохирургия	21	80	23	2 305	1 427 122	282 175 400	23	2 251	1 208 014	298 891 630
Неонатология	22	74	1	2 726	62 049	358 877 300	1	2 376	35 201	330 676 311
Нефрология	23	28	1	628	62 049	101 764 900	1	582	35 054	82 007 589

16

Профиль медицинской деятельности	№ стр.	Количество коек на конец отчетного года	План				Факт			
			случаев госпитализации, ед.		объем финансирования, руб.		случаев госпитализации, ед.		объем финансирования, руб.	
			бюджет	ОМС	бюджет	ОМС	бюджет	ОМС	бюджет	ОМС
Онкология	24	351	0	10 856	0	1 785 778 400	0	12 514	0	1 501 065 472
из них: онкогематология	24.1	0	0	863	0	495 183 500	0	726	0	170 613 811
химиотерапия	24.2	100	0	5 079	0	495 210 800	0	6 255	0	678 453 950
радиология, радиотерапия	24.3	45	0	770	0	226 398 400	0	545	0	87 146 624
хирургия	24.4	195	0	4 067	0	452 869 100	0	4 981	0	563 704 555
Оториноларингология	25	101	2	3 894	124 098	141 017 300	2	4 173	112 368	168 555 686
Офтальмология	26	155	0	6 452	0	341 890 000	0	6 890	0	449 559 752
Педиатрия	27	201	143	5 983	8 872 973	199 943 800	142	5 757	5 835 170	253 853 432
Профпатология	28	75	710		62 364 430	0	710	0	70 525 930	0
Психиатрия	29	770	3 911		837 576 820	0	3 843	0	859 629 249	0
Психиатрия-наркология	30	141	3 315		223 861 670	0	3 322	0	227 594 802	0
Пульмонология	31	64	1	1 075	62 049	51 074 500	1	1 066	58 483	53 572 200
Радиология, радиотерапия	32	9	0		0	0	0	0	0	0
Ревматология	33	20	9	757	558 439	37 017 700	9	778	526 345	36 985 112
Сердечно-сосудистая хирургия	34	125	1	3 680	62 049	645 101 100	1	3 840	35 663	581 507 227
Стоматология детская	35	0	0		0	0	0	0	0	0
Терапия	36	757	521	17 941	32 327 406	543 844 100	518	18 602	24 744 383	636 579 379
Токсикология	37	0	0		0	0	0	0	0	0
Торакальная хирургия	38	30	3	830	186 146	81 951 200	3	864	175 448	84 135 178
Травматология и ортопедия	39	330	27	8 931	1 675 317	592 749 200	27	9 174	1 404 279	696 726 034
Урология	40	119	16	4 884	992 780	272 810 400	16	5 204	775 784	324 799 074
Фтизиатрия	41	72	450		114 278 380	0	450	0	110 097 950	0
Хирургия	42	633	112	20 680	6 949 462	777 717 000	111	20 988	5 402 759	1 056 768 960
Хирургия (абдоминальная)	43	142	3	3 586	186 146	247 796 600	3	3 710	106 989	288 474 685
Хирургия (комбустиология)	44	1	0	21	0	814 800	0	10	0	1 082 280
Челюстно-лицевая хирургия	45	43	6	1 715	372 293	95 812 600	6	1 890	350 896	101 027 896
Эндокринология	46	45	1	1 040	62 049	49 944 600	1	1 110	58 483	61 067 427
Прочие	47	4	201		12 471 798	0	199	996	7 668 374	15 083 809

Расчетные и фактические показатели объема и финансового обеспечения медицинской помощи в условиях дневных стационаров по профилям медицинской помощи

(6100)

Код по ОКЕИ: рубль – 383, единица – 642

Профиль медицинской деятельности	№ стр.	План				Факт			
		случаев госпитализации, ед.		объем финансирования, руб		случаев госпитализации, ед.		объем финансирования, руб	
		бюджет	ОМС	бюджет	ОМС	бюджет	ОМС	бюджет	ОМС
1	2	3	4	5	6	7	8	9	10
ВСЕГО: в том числе:	01	2 450	82 137	58 097 500	3 133 690 800	2 460	67 476	54 116 184	2 917 405 692
Акушерское дело	02	0		0		0	0	0	0
Акушерство и гинекология	03	208	6 875	3 641 220	171 772 000	200	4 676	5 088 941	154 782 563
из них: случаи экстракорпорального оплодотворения	03.1	0	683	0	140 136 800	0	549	0	119 813 918
Аллергология и иммунология	04	0		0	0	0	0	0	0
Гастроэнтерология	05	0		0	0	0	0	0	0
Венерология	06	0		0	0	0	0	0	0
Гематология	07	0	220	0	18 050 800	0	174	0	19 951 328
Гериатрия	08	0		0	0	0	0	0	0
Дерматология	09	0	1 845	0	28 682 500	0	1 616	0	30 292 696
Детская кардиология	10	0		0		0	0	0	0
Детская онкология	11	0	9	0	2 303 000	0	9	0	2 302 905
из них: детская онкогематология	11.1	0	6	0	1 716 500	0	6	0	1 716 435
химиотерапия	11.2	0	3	0	586 500	0	3	0	586 470
радиология, радиотерапия	11.3	0		0	0	0	0	0	0
Детская урология-андрология	12	0		0		0	0	0	0
Детская хирургия	13	0	1 045	0	12 250 200	0	1 045	0	12 246 235
Детская эндокринология	14	0		0		0	0	0	0
Инфекционные болезни	15	0	1 176	0	221 331 800	0	876	0	238 412 683
Кардиология	16	0	500	0	6 484 100	0	423	0	4 480 416
Колопроктология	17	0	525	0	14 144 900	0	410	0	10 077 349
Медицинская реабилитация	18	0	4 373	0	82 104 000	0	2 904	0	86 034 187
из них: детская медицинская реабилитация	18.1	0	1 660	0	66 059 700	0	1 660	0	57 459 153
Неврология	19	0	2 597	0	45 703 700	0	2 238	0	28 539 185
Нейрохирургия	20	0		0	0	0	0	0	0
Неонатология	21	0		0	0	0	0	0	0

Профиль медицинской деятельности	№ стр.	План				Факт			
		случаев госпитализации, ед.		объем финансирования, руб.		случаев госпитализации, ед.		объем финансирования, руб.	
		бюджет	ОМС	бюджет	ОМС	бюджет	ОМС	бюджет	ОМС
1	2	3	4	5	6	7	8	9	10
Нефрология	22	0	1 452	0	178 814 900	0	1 289	0	155 922 376
Онкология	23	0	11 716	0	1 525 013 100	0	13 077	0	1 580 587 820
из них: онкогематология	23.1	0	217	0	20 889 500	0	183	0	16 023 889
химиотерапия	23.2	0	10 450	0	1 403 004 500	0	10 278	0	1 308 426 618
радиология, радиотерапия	23.3	0	695	0	59 949 600	0	965	0	91 817 556
Оториноларингология	24	0	1 162	0	20 072 500	0	1 026	0	16 461 000
Офтальмология	25	0	9 509	0	249 558 000	0	7 448	0	192 679 724
Педиатрия	26	0	4 242	0	60 767 900	0	3 473	0	44 586 811
Психиатрия	27	1 436		2 605 400	0	1 455	0	18 138 360	0
Психиатрия-наркология	28	281		3 649 670	0	277	0	3 642 694	0
Пульмонология	29	0		0	0	0	0	0	0
Радиология, радиотерапия	30	0		0	0	0	0	0	0
Ревматология	31	0	108	0	4 186 700	0	85	0	2 426 941
Сердечно-сосудистая хирургия	32	0	339	0	17 796 200	0	286	0	14 054 676
Стоматология детская	33	0	365	0	4 770 500	0	324	0	4 766 504
Терапия	34	0	27 428	0	350 483 800	0	21 762	0	250 769 751
Торакальная хирургия	35	0		0	0	0	0	0	0
Травматология и ортопедия	36	0	657	0	12 237 800	0	444	0	7 291 268
Урология	37	0	744	0	27 362 000	0	518	0	14 117 579
Фтизиатрия	38	449		26 268 180	0	452	0	26 313 159	0
Хирургия	39	0	5 046	0	75 708 500	0	3 248	0	45 010 876
Хирургия (абдоминальная)	40	0		0	0	0	0	0	0
Хирургия (комбустинология)	41	0		0	0	0	0	0	0
Челюстно-лицевая хирургия	42	0	143	0	2 901 500	0	79	0	834 565
Эндокринология	43	0	61	0	1 190 400	0	46	0	776 254
Прочие	44	76		933 030		76	0	933 030	0

Раздел VIII. Платные медицинские услуги, оказанные в том числе иностранным гражданам

(8000)

Коды по ОКЕИ: рубль – 383, единица – 642

Наименование показателя	Пояснения	Единица измерения	№ строки	Объемы медицинской помощи и финансирования за счет						Всего	
				домашних хозяйств (личных средств граждан)		добровольного медицинского страхования		прочих источников финансирования			
				всего	в т.ч. иностранным гражданам	всего	в т.ч. иностранным гражданам	всего	в т.ч. иностранным гражданам	всего (сумма гр. 5, 7, 9)	в том числе иностранным гражданам (сумма гр. 6, 8, 10)
1	2	3	4	5	6	7	8	9	10	11	12
Объемы финансирования медицинской помощи – всего (сумма строк 03, 07, 11, 20, 29, 32, 33) в том числе:		руб	01	1 028 201 106	25 807 735	46 110 623	1 390 789	790 049 070	525 268	1 864 360 799	27 723 792
медицинская помощь, оказанная в амбулаторных условиях, в том числе с профилактическими и иными целями	посещений	ед	02	420 014	20 441	12 075	545	545 106	73	977 195	21 059
		руб	03	451 388 724	23 389 243	19 916 763	554 490	296 420 388	55 327	767 725 875	23 999 060
из строк 02 и 03 соответственно проведение предварительных и периодических медицинских осмотров	посещений	ед	04	57 688	367	240	218	197 691	4	255 619	589
		руб	05	32 103 384	162 120	135 750	123 450	106 528 500	1 200	138 767 634	286 770
в неотложной форме, в том числе:	посещений	ед	06	402	0	1	1	1 115	0	1 518	1
		руб	07	261 748	0	1 200	1 200	1 102 909	0	1 365 857	1 200
по специальности «стоматология»	посещений	ед	08	400	0	0	0	0	0	400	0
		руб	09	260 000	0	0	0	0	0	260 000	0
в связи с заболеваниями, в том числе:	обращений	ед	10	103 032	1 421	7 855	5	57 806	1	168 693	1 427
		руб	11	269 733 225	1 031 256	13 988 510	1 810	31 554 939	1 454	315 276 674	1 034 520
по специальности «стоматология»	посещений	ед	12	60 500	0	3 403	0	1 188	0	65 091	0
		руб	13	195 108 499	0	10 015 531	0	3 487 554	0	208 611 584	0
проведение отдельных диагностических (лабораторных) исследований	посещений	ед	14	58 234	881	5 500	4	42 240	0	105 974	885
		руб	15	17 401 520	225 326	1 509 613	888	7 805 896	0	26 717 029	226 214
тестирование на выявление новой коронавирусной инфекции (COVID-19)	исследований	ед	16	13 326	528	594	0	11 945	0	25 865	528
		руб	17	16 617 859	794 980	714 680	0	13 875 489	0	31 208 028	794 980
специализированная медицинская помощь, оказанная в стационарных условиях, из них:	койко-дней	ед	18	7 186	72	806	83	16 121	42	24 113	197
	случаев госпитализации	ед	19	2 225	11	161	9	1 836	7	4 222	27
			руб	20	80 089 696	619 097	6 262 817	833 289	96 018 150	468 487	182 370 663
высокотехнологическая медицинская помощь	койко-дней	ед	21	92	0	8	0	80	0	180	0
	случаев госпитализации	ед	22	11	0	1	0	7	0	19	0
			руб	23	379 904	0	96 123	0	1 202 893	0	1 678 920

Наименование показателя	Пояснения	Единица измерения	№ строки	Объемы медицинской помощи и финансирования за счет:						Всего	
				домашних хозяйств (личных средств граждан)		добровольного медицинского страхования		прочих источников финансирования			
				всего	в т.ч. иностранным гражданам	всего	в т.ч. иностранным гражданам	всего	в т.ч. иностранным гражданам	всего (сумма гр. 5, 7, 9)	в том числе иностранным гражданам (сумма гр. 6, 8, 10)
1	2	3	4	5	6	7	8	9	10	11	12
медицинская реабилитация	койко-дней	ед	24	0	0	0	0	102	0	102	0
	случаев госпитализации	ед	25	0	0	0	0	7	0	7	0
		руб	26	0	0	0	0	270 069	0	270 069	0
медицинская помощь в условиях дневного стационара	пациенто-дней	ед	27	883	22	11	0	2 015	0	2 909	22
	случаев лечения	ед	28	396	6	3	0	252	0	651	6
		руб	29	17 934 162	201 720	214 326	0	5 717 919	0	23 866 407	201 720
паллиативная медицинская помощь в стационарных условиях, включая медицинский уход	койко-дней	ед	30	8 263	0	0	0	1 299	0	9 562	0
	случаев госпитализации	ед	31	259	0	0	0	30	0	289	0
		руб	32	13 749 541	0	0	0	1 140 174	0	14 889 715	0
прочие виды медицинских и иных услуг, в том числе (сумма строк 34, 35, 36, 37, 38, 39, 40)		руб	33	195 044 010	566 419	5 727 007	0	358 094 591	0	558 865 608	566 419
- услуги физиотерапевтические		руб	34	4 424 465	0	669 028	0	863 831	0	5 957 324	0
- услуги в области психического здоровья		руб	35	1 484 860	0	19 632	0	0	0	1 504 492	0
- услуги организаций судебно-медицинской экспертизы		руб	36	3 743 386	0	0	0	10 654 252	0	14 397 638	0
- обеспечение условий пребывания в больничных учреждениях*)		руб	37	5 987 697	0	118 950	0	1 063 531	0	7 170 178	0
- транспортные услуги		руб	38	73 613	0	0	0	4 558 143	0	4 631 756	0
- санаторно-курортное лечение		руб	39	33 209 708	0	0	0	7 293 032	0	40 502 740	0
- иные услуги		руб	40	146 120 281	566 419	4 919 397	0	333 661 802	0	484 701 480	566 419

1 Сервисные услуги (проживание, питание и тому подобные).

(8041) Оплата лабораторных услуг (проведение исследований), в медицинских лабораториях, являющихся самостоятельными юридическими лицам 76609 (руб) (код по ОКЕИ: рубль – 383).

Раздел VII Фактические показатели объема и финансового обеспечения медицинской помощи, оказанной по профилю «Медицинская реабилитация»

(7000)

Код по ОКЕИ: рубль – 383, единица – 642

Вид медицинской помощи	Пояснения	Единица измерения	№ стр.	Объемы медицинской помощи и финансирования за счет		Всего
				Консолидированного бюджета	ОМС	
1	2	3	4	5	6	7
Объемы оказания и финансирования медицинской помощи по профилю "Медицинская реабилитация" - всего (сумма строк 05+10+17+23)		руб.	01	7 889 268	452 342 587	460 231 855
из них: пациентам, перенесшим заболевание, вызванное новой коронавирусной инфекцией (COVID-19) сумма строк (07+13+20+26)		руб.	02	0	30 842 572	30 842 572
первичная медико-санитарная помощь всего, из них:			03	X	X	0
медицинская помощь по профилю "Медицинская реабилитация", оказанная в амбулаторных условиях, из них:	комплексных посещений	ед	04	0	2 446	2 446
		руб	05	0	61 966 804	61 966 804
пациентам, перенесшим заболевание, вызванное новой коронавирусной инфекцией (COVID-19)	комплексных посещений	ед	06	0	170	170
		руб	07	0	4 142 883	4 142 883
медицинская помощь по профилю «Медицинская реабилитация» в условиях дневного стационара, из них:	пациенто-дней	ед	08	0	4 147	4 147
	случаев лечения	ед	09	0	397	397
		руб	10	0	13 956 141	13 956 141
пациентам, перенесшим заболевание, вызванное новой коронавирусной инфекцией (COVID-19)	пациенто-дней	ед	11	0	409	409
	случаев лечения	ед	12	0	41	41
		руб	13	0	1 088 619	1 088 619
специализированная медицинская помощь, всего, из них			14	X	X	0
специализированная медицинская помощь по профилю «Медицинская реабилитация», оказанная в стационарных условиях, из них:	койко-дней	ед	15	4 513	64 769	69 282
	случаев госпитализации	ед	16	121	4 651	4 772
		руб	17	7 889 268	304 341 596	312 230 864
пациентам, перенесшим заболевание, вызванное новой коронавирусной инфекцией (COVID-19)	койко-дней	ед	18	0	7 619	7 619
	случаев госпитализации	ед	19	0	567	567
		руб	20	0	24 495 298	24 495 298
медицинская помощь по профилю "Медицинская реабилитация" в условиях дневного стационара, из них:	пациенто-дней	ед	21	0	22 145	22 145
	случаев лечения	ед	22	0	2 507	2 507
		руб	23	0	72 078 046	72 078 046
пациентам, перенесшим заболевание, вызванное новой коронавирусной инфекцией (COVID-19)	пациенто-дней	ед	24	0	800	800
	случаев лечения	ед	25	0	102	102
		руб	26	0	1 115 772	1 115 772

Раздел IX. Расходы финансовых средств из различных источников финансирования

(9000)

Расходы	№ стр.	Источники финансирования по всем видам медицинской помощи - всего								
		Бюджеты всех уровней				Государственные внебюджетные фонды			Всего расходы из государственных источников (сумма гр. 6 и 9)	домашние хозяйства (личные средства граждан)
		федеральный бюджет	бюджет субъекта Российской Федерации	местный бюджет	Всего (сумма гр. 3, 4, 5)	Фонд ОМС	Фонд социального страхования	Всего (сумма гр. 7 и 8)		
1	2	3	4	5	6	7	8	9	10	11
Расходы - всего (сумма строк 02, 06, 15, 16, 17)	1	3 785 735 431	7 499 994 913	0	11 285 730 344	26 780 609 577	66 605 956	26 847 215 533	38 132 945 877	1 028 201 106
в том числе: Оплата труда и начисления на выплаты по оплате труда (сумма строк 03, 04, 05) в том числе:	2									
заработная плата	3	647 617 986	3 124 994 043	0	3 772 612 029	17 223 394 824	41 541 532	17 264 936 356	21 037 548 385	623 112 284
прочие не социальные выплаты персоналу в денежной и натуральной формах	4	496 049 922	2 375 365 273	0	2 871 415 195	13 198 005 646	32 011 335	13 230 016 981	16 101 432 176	470 493 140
начисления на выплаты по оплате труда	5	92 274	5 159 974	0	5 252 248	173 660 737	0	173 660 737	178 912 985	10 314 644
Оплата работ, услуг (сумма строк 07, 08, 09, 10, 11, 12, 14), в том числе:	6	151 475 790	744 468 796	0	895 944 586	3 851 728 441	9 530 197	3 861 258 638	4 757 203 224	142 304 500
услуги связи	7	355 429 127	1 166 436 467	0	1 521 865 594	2 671 344 673	1 214 855	2 672 559 528	4 194 425 122	178 353 615
транспортные услуги	8	20 549	11 363 896	0	11 384 445	47 484 538	0	47 484 538	58 868 983	3 691 154
коммунальные услуги	9	68 801 783	549 471 115	0	618 272 898	53 066 270	0	53 066 270	671 339 168	22 710 259
арендная плата за пользование имуществом	10	602 469	167 313 039	0	1 679 155 088	842 358 993	402 588	842 761 581	1 010 677 089	49 789 561
работы, услуги по содержанию имущества	11	75 688	3 184 497	0	3 260 185	329 312 010	0	329 312 010	332 572 195	3 640 723
прочие работы, услуги, из них:	12	219 104 476	119 740 598	0	338 845 074	507 528 102	0	507 528 102	846 373 176	33 263 489
лабораторные услуги (исследования)	13	66 823 451	314 141 833	0	380 965 284	889 993 640	812 267	890 805 907	1 271 771 191	64 834 516
страхование	14	22 836	6 760 010	0	6 782 846	79 416 692	282 767	79 699 459	86 482 305	1 957 395
Социальное обеспечение	15	711	1 221 489	0	1 222 200	1 601 120	0	1 601 120	2 823 320	423 913
Прочие расходы	16	548 905 576	1 913 527 364	0	2 462 432 940	64 367 872	1 523 188	65 891 060	2 528 324 000	6 801 561
Поступление нефинансовых активов (сумма строк 18, 22, 23) в том числе:	17	106 405 789	27 022 376	0	133 428 165	215 957 456	0	215 957 456	349 385 621	30 118 577
увеличение стоимости основных средств (сумма строк 19, 20, 21), в том числе:	18	2 127 376 953	1 268 014 663	0	3 395 391 616	6 605 544 752	22 326 381	6 627 871 133	10 023 262 749	189 815 069
медицинского оборудования	19	1 320 089 620	502 187 729	0	1 822 277 349	159 963 865	13 493 620	173 457 485	1 995 734 834	39 800 009
медицинского инструментария	20	1 253 185 759	465 134 431	0	1 718 320 190	92 599 411	1 844 300	94 443 711	1 812 763 901	27 063 963
прочих основных средств	21	163 941	352 737	0	516 678	9 589 415	0	9 589 415	10 106 093	1 110 169
увеличение стоимости нематериальных активов	22	66 739 920	36 700 561	0	103 440 481	57 775 039	11 649 320	69 424 359	172 864 840	11 625 877
увеличение стоимости материальных запасов (сумма строк 24, 25, 26, 27, 28, 29, 30, 31) в том числе:	23	0	85 321	0	85 321	350 070	0	350 070	435 391	23 660
лекарственных препаратов и перевязочных средств	24	807 287 333	765 741 613	0	1 573 028 946	6 445 230 817	8 832 761	6 454 063 578	8 027 092 524	149 991 400
медицинского инструментария	25	791 923 790	485 078 908	0	1 277 002 698	5 151 094 468	6 615 323	5 157 709 791	6 434 712 489	94 394 191
продуктов питания	26	126 843	8 395 998	0	8 522 841	90 223 530	565 938	90 789 468	99 312 309	1 838 027
реактивов и химикатов, стекло и химвосуда	27	0	62 803 306	0	62 803 306	85 352 650	244 979	85 597 629	148 400 935	8 188 853
горюче-смазочных материалов	28	7 926 993	34 904 882	0	42 831 875	633 222 121	1 155 375	634 377 496	677 209 371	13 930 065
мягкого инвентаря	29	9 866	93 895 434	0	93 905 300	97 877 374	0	97 877 374	191 782 674	4 969 811
прочих материальных запасов	30	41 696	14 638 576	0	14 680 272	42 942 657	0	42 942 657	57 622 929	2 621 110
увеличение стоимости права пользования	31	7 258 145	66 024 509	0	73 282 654	344 518 017	251 146	344 769 163	418 051 817	24 049 343

(9032) Штрафы, выплаченные медицинскими организациями страховым медицинским организациям, за не оказание медицинской помощи, несвоевременное оказание медицинской помощи либо оказание медицинской помощи ненадлежащим образом 10 838 300 (руб) (код по ОКЕИ: рубль - 383).

(9033) Расходы консолидированного бюджета субъекта Российской Федерации на здравоохранение, включая взносы за ОМС неработающих граждан и расходы бюджета субъекта Российской Федерации 24 647 481 407 (3) (код по ОКЕИ: рубль - 383) 2 319 542 (руб) (2)

(9034) Расходы консолидированного бюджета субъекта Российской Федерации на обеспечение отдельных категорий граждан необходимыми лекарственными средствами 1 971 405 044 (руб) в соответствии с постановлением Правительства Российской Федерации от 30 июля 1994 года № 890 (код по ОКЕИ: рубль-383).

Раздел X. Способы оплаты медицинской помощи в рамках территориальной программы ОМС, единица

(10000)

Код по ОКЕИ: единица – 642

Наименование показателя	Способы оплаты медицинской помощи	№ строки	Количество медицинских организаций		
			I уровень	II уровень	III уровень
1	2	3	4	5	6
Медицинская помощь, оказанная в стационарных условиях	за законченный случай лечения заболевания, в том числе:	01	19	12	8
	по клинико-статистическим группам заболеваний	02	19	12	8
	по клинико-профильным группам заболеваний	03	0	0	0
	по клинико-профильным группам в сочетании с клинико-статистическими группами	04	0	0	0
	за прерванный случай оказания медицинской помощи	05	19	12	8
Медицинская помощь, оказанная в условиях дневного стационара	за законченный случай лечения заболевания, в том числе:	06	42	20	0
	по клинико-статистическим группам заболеваний	07	42	20	0
	по клинико-профильным группам заболеваний	08	0	0	0
	по клинико-профильным группам в сочетании с клинико-статистическими группами	09	0	0	0
	за прерванный случай оказания медицинской помощи	10	42	20	0
Медицинская помощь, оказанная в амбулаторных условиях	по подушевому нормативу финансирования на прикрепившихся лиц в сочетании с оплатой за единицу объема медицинской помощи - за медицинскую услугу, за посещение, за обращение (законченный случай)	11	0	0	0
	по подушевому нормативу финансирования на прикрепившихся лиц с учетом показателей результативности деятельности медицинской организации (включая показатели объема медицинской помощи), в том числе с включением расходов на медицинскую помощь, оказываемую в иных медицинских организациях (за единицу объема медицинской помощи)	12	30	9	0
	за единицу объема медицинской помощи - за медицинскую услугу, за посещение (комплексное посещение), за обращение (законченный случай)	13	57	9	0
	за единицу объема медицинской помощи - за медицинскую услугу (при оплате отдельных диагностических (лабораторных) исследований)	14	10	0	0
Скорая медицинская помощь вне медицинской организации	по подушевому нормативу финансирования в сочетании с оплатой за вызов скорой медицинской помощи	15	24	0	0
Медицинские организации, имеющие в составе подразделения, оказывающие медицинскую помощь в амбулаторных, стационарных условиях и в условиях дневного стационара	по подушевому нормативу финансирования на прикрепившихся к медицинской организации лиц, включая оплату по всем видам и условиям медицинской помощи, оказываемой в медицинской организации	16	0	0	0

Раздел XI. Кадровое обеспечение медицинских организаций с учетом уровня оказания медицинской помощи

Код по ОКЕИ: единица – 642, человек – 792

(11000)

Уровни оказания медицинской помощи	№ стр.	Всего медицинских организаций (юр. лиц)	врачи			средний медицинский персонал			младший медицинский персонал		
			штатные должности	занятые должности	физические лица	штатные должности	занятые должности	физические лица	штатные должности	занятые должности	физические лица
1	2	3	4	5	6	7	8	9	10	11	12
Всего (сумма строк 02+04+07+13)	1	130.0	7592.4	6267.3	5107.0	14937.0	12745.55	11265.0	517.76	450.76	398.0
в том числе: Медицинские организации первого уровня	2	86	2118.15	1666.4	1509	4628.5	3772.9	3397	219.26	186.16	163
из них: медицинские организации частной системы здравоохранения	3	50	X	X	204	X	X	147	X	X	34
Медицинские организации второго уровня	4	27	2445.75	2024.9	1564	4915.25	4279.9	3736	234.75	208.1	181
из них: медицинские организации частной системы здравоохранения	5	7	X	X	28	X	X	45	X	X	33
межмуниципальные центры и (или) специализированные межмуниципальные отделения	6	4	422.5	368.5	279	1096.5	1037.25	939	15.75	14.75	16
Медицинские организации третьего уровня	7	9	2876.25	2467.5	1937	5214.75	4555.5	3993	35	30	32
из них: структурные подразделения, оказывающие высокотехнологичную медицинскую помощь	8	X	1325.25	1170.5	925	2102	1911.5	1704	23.5	22.25	23
Медицинские организации, оказывающие медицинскую помощь за счет средств Федерального фонда обязательного медицинского страхования	9	0	0	0	0	X	X	X	X	X	X
из них: структурные подразделения, оказывающие высокотехнологичную медицинскую помощь	10	0	0	0	0	X	X	X	X	X	X
медицинские организации частной системы здравоохранения	11	0	X	X	0	X	X	0	X	X	0
из них: структурные подразделения, оказывающие высокотехнологичную медицинскую помощь частной системы здравоохранения (из строки 11)	12	X	X	X	0	X	X	0	X	X	0
Медицинские организации, оказывающие прочие виды медицинских и иных услуг	13	8	152.25	108.5	97	178.5	137.25	139	28.75	26.5	22
из них: медицинские организации частной системы здравоохранения	14	0	X	X	0	X	X	0	X	X	0

«Согласовано»

Исполняющий обязанности директора территориального фонда обязательного медицинского страхования
Архангельской области

Д.Ю. Солдатенкова
(Ф.И.О.)

(подпись)

Должностное лицо, ответственное за предоставление статистической информации (лицо, уполномоченное предоставлять статистическую информацию от имени юридического лица)

Исполняющий обязанности министра
здравоохранения Архангельской области


Т.В. Русинова
(Ф.И.О.)

(подпись)

(8182) 45-45-00
(номер контактного телефона)

shenderovskaya@dvaland.ru
(электронный адрес исполнителя)

24 марта 2023 года
(дата составления документа)



**АРХАНГЕЛЬСКОЕ ОБЛАСТНОЕ СОБРАНИЕ ДЕПУТАТОВ
седьмого созыва (сорок пятая сессия)**

ПОСТАНОВЛЕНИЕ

от 2023 года №

О проекте областного закона
«Об исполнении бюджета
территориального фонда обяза-
тельного медицинского страхования
Архангельской области за 2022 год»

Областное Собрание депутатов **ПОСТАНОВЛЯЕТ:**

1. Принять проект областного закона «Об исполнении бюджета территориального фонда обязательного медицинского страхования Архангельской области за 2022 год» в первом чтении.
2. Настоящее постановление вступает в силу со дня его принятия.

Председатель областного
Собрания депутатов

Е.В. Прокопьева

**АРХАНГЕЛЬСКОЕ ОБЛАСТНОЕ СОБРАНИЕ ДЕПУТАТОВ
седьмого созыва (сорок пятая сессия)**

ПОСТАНОВЛЕНИЕ

от 2023 года №

Об областном законе «Об исполнении бюджета территориального фонда обязательного медицинского страхования Архангельской области за 2022 год»

Областное Собрание депутатов ПОСТАНОВЛЯЕТ:

1. Принять областной закон «Об исполнении бюджета территориального фонда обязательного медицинского страхования Архангельской области за 2022 год».
2. Направить закон Губернатору Архангельской области для подписания и обнародования.
3. Настоящее постановление вступает в силу со дня его принятия.

Председатель областного
Собрания депутатов

Е.В. Прокопьева